

辣椒市场月度报告

(2021年8月)



我的农产品

编辑：于双双

电话：0533-7026606

邮箱：yushuangshuang@mysteel.com 传真：021-26093064

辣椒市场月度报告

研究方法及标准

报告中的数据皆为本机构自有的调研数据，我们通过与市场业内人士的电话交流、在线交流、实地调研等方式对报告中数据进行验证和修正，以力求真实的反馈市场情况，并给出相应的结论，为客户的决策提供必要的帮助和参考。

报告可信度及声明

钢联数据力求以最详实的信息为客户提供指导与帮助，但对于据此报告做出的任何商业决策可能产生的风险，本机构不承担任何法律责任。

目录

本月核心观点.....	- 1 -
第一章 本月市场主要指标概述	- 1 -
第二章 本月市场行情回顾	- 1 -
第三章 本月辣椒供需面分析	- 3 -
第四章 本月辣椒利润情况	- 5 -
第五章 相关替代产品	- 6 -
第六章 辣椒市场下月心态调研	- 7 -
第七章 辣椒后市影响因素	- 8 -
第八章 辣椒后市价格预测	- 10 -
第九章：免责及版权声明.....	- 10 -

本月核心观点

本月（8月）国内辣椒市场交易局面整体偏弱，价格方面大稳小动，多在区间内调整为主。总体来说，本月终端市场需求持续处于弱势局面，导致产区交易不畅，价格提升有一定难度。尤其印度辣椒，目前国内库存压力较大，导致客商成本出现倒挂，目前多以抛货为主。

第一章 本月市场主要指标概述

表 1 辣椒市场主要指标情况汇总

类型		上月	本月	涨跌幅	备注
三樱椒主产区 库存剩余量		62.90%	47.80%	-15.10%	河南遭遇百年不遇水灾，助推辣椒价格上涨，基层买涨不买跌情绪，促使成交暴涨
进口（万吨）		1.36	0.69	-49.26%	进口商利润受损，减少采购量
需求占比	加工厂	26%	26%	--	稳定
	批发市场	70%	70%	--	稳定
	其它	4%	70%	--	稳定
利润（以金乡为例）		0.90	0.95	5.56%	河南受灾，库存椒价格均出现不同程度上调，利润增加
出口（万吨）		2.03	1.55	23.83%	出口形势一般，出口量减少

第二章 本月市场行情回顾

表 2 辣椒本月市场价格汇总表

省份	地区	品种	规格	上月价格	本月价格	涨跌幅
山东	金乡	三樱椒	上通货	8.30	8.70	4.82%
河南	临颍	三樱椒	上通货	8.10	8.30	2.47%
	柘城	三樱椒	上通货	8.40	8.40	0.00
内蒙古	开鲁	北京红	上通货	4.90	4.80	-2.04%

青岛港	s17	好货，去把	12.00	11.80	-1.67%
-----	-----	-------	-------	-------	--------

注：表中价格基本为本月末辣椒价格，并非月均价。实际成交中，个人对于品种规格定义略有不同，成交价格也有所差异。

山东：本月山东产区辣椒市场交易局面表现偏弱，在上月末，河南产区新季辣椒受灾之后，山东辣椒价格大涨，但随后疫情紧随而至，导致产区交易局面持续偏弱，本月山东市场走货持续偏弱，除个别刚性需求外，其它客户拿货多呈谨慎态度。

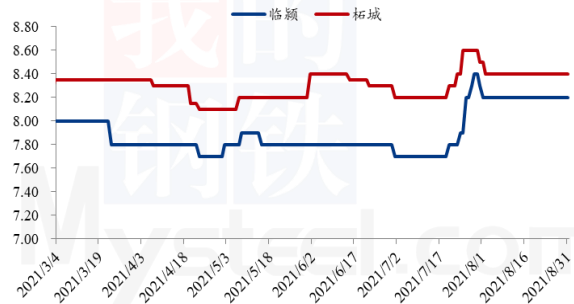
河南：本月河南产区辣椒市场成交局面表现先快后慢，总体来说，本月山东辣椒因库存偏低，销售报价偏高，导致客商采购重心转移至河南产区，而受疫情管控影响，本月河南商丘地区辣椒出货整体有难度，交易缓慢，报价稳定；客商采购多在临颍产区，从而支撑价格小幅上扬，但疫情影响下，销区客商拿货力度较弱，本月河南产区成交整体缓慢为主。

图 1 全国主要产区辣椒价格走势变化图

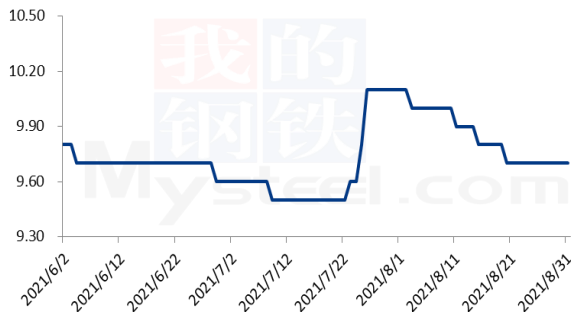
2021年山东金乡三樱椒价格走势（元/斤）



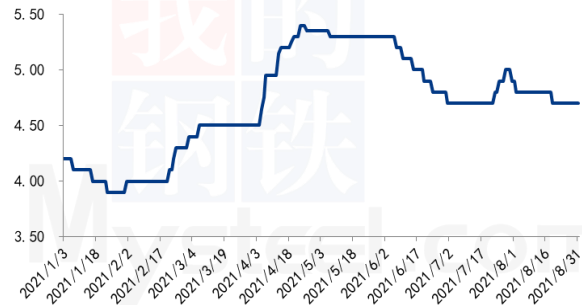
2021年河南三樱椒价格走势（元/斤）



2021年印度s17剪把价格走势（元/斤）



内蒙古通辽开鲁北京红好货价格走势（元/斤）



数据来源：钢联数据

山东：本月（8月）山东产区辣椒价格前期上扬，后期稳定为主。截至本月末，山东冷库，三樱椒，上通货，价格参考 8.60-8.80 元/斤，较上月末上调 0.30-0.50 元/斤。山东产区辣椒库存余量不高，且贸易商多对后期辣椒价格有一定预期，即便辣椒

市场短期成交不畅，依旧不影响他们的挺价信心，目前价格多稳定为主。

河南：本月（8月）河南产区辣椒价格先涨后稳，目前临颍产区，冷库三樱椒，上通货，价格参考 8.20-8.30 元/斤，较上月末价格相比上调 0.20 元/斤；柘城产区本月受疫情影响，走货寥寥，价格顺势报稳，冷库三樱椒，上通货，价格参考 8.40 元/斤。

印度椒：本月（8月）印度椒市场价格整体偏弱运行，市场销售价格稍显混乱。截至目前印度椒 s17，剪把大行参考 9.70 元/斤，较上月下降 0.40 元/斤；去把价格参考 11.80 元/斤；带把价格 8.00-8.30 元/斤，个别成交价格略低。目前国内印度椒货源供应过剩，销售难度较大，贸易商现对后期基本不抱期望，多数亏损销售。

内蒙古：本月（8月）内蒙古北京红辣椒价格整体维持在 4.80 元/斤，个别着急客商销售价格偏低，约 4.60-4.70 元/斤。目前内蒙产区辣椒库存依旧较高，且质量不佳，客商采购意向不大，导致近期局面持续弱势。

第三章 本月辣椒供需面分析

3.1 辣椒市场供应局面分析

表 3 本月国内主产区辣椒库存变动表

日期	金乡	库存变动	临颍	库存变动	柘城	库存变动
2021/8/4	82.47%	2.91%	38.82%	7.02%	27.16%	11.49%
2021/8/11	84.80%	2.83%	42.00%	8.20%	29.96%	10.31%
2021/8/18	85.97%	1.38%	44.55%	6.06%	31.36%	4.67%
2021/8/25	87.13%	1.36%	47.09%	5.71%	32.76%	4.46%

备注：本库存统计中涉及三组数据，数据计算方式以及用途各不相同，请各位客户仔细区分。

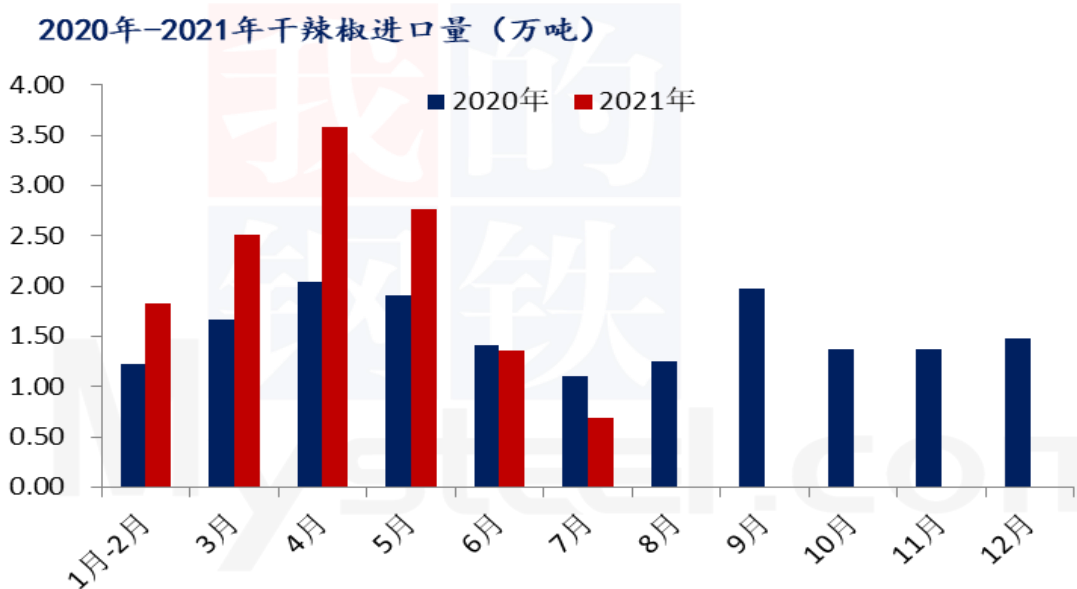
本月国内辣椒整体出库量约 52.20%，库存余量 47.80%。

本月山东冷库出货 87.13%，库存剩余占比 12.87%；河南临颍产区冷库出货 47.09%，库存剩余占比 52.91%；柘城产区冷库出货 32.76%，库存剩余占比 17.24%。

以上数据为钢联数据统计结果，仅作为参考，不能成为绝对值。

3.2 辣椒进出口分析

图2 2020年-2021年干辣椒进口量

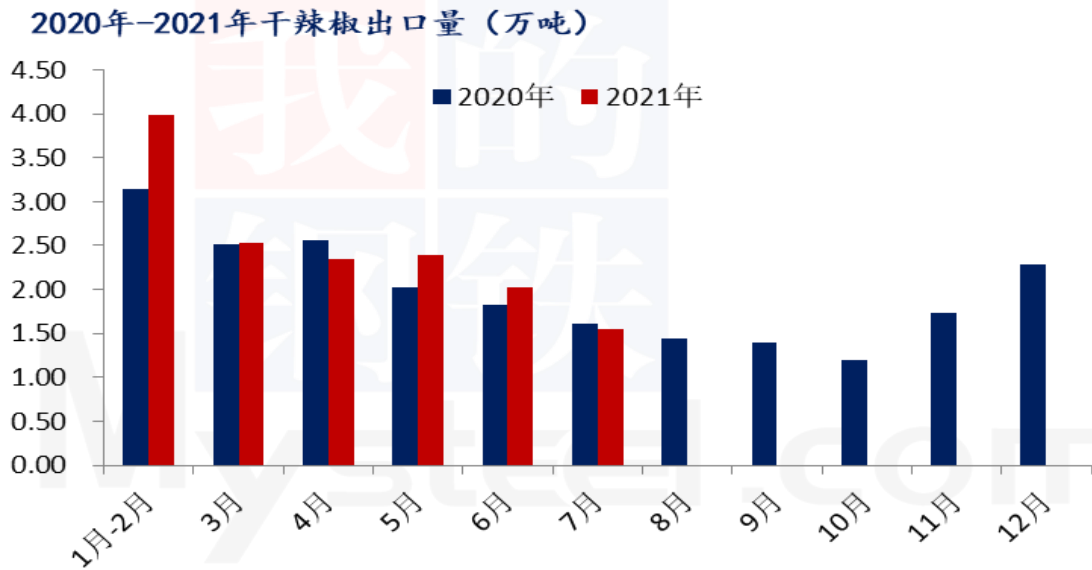


来源：钢联数据

2021年1-7月份，中国累计进口辣椒12.74万吨，其中7月份单月进口约0.69万吨，环比上月下降0.67万吨，降幅49.26%；同比去年7月下降0.42万吨，降幅37.84%。从2021年上半年进口数据中不难看出，7月份为进口量较低的月份，进口量占据1-7月份的5.42%。

从进口格局来看，7月份，辣椒干进口量6740387千克，占干辣椒进口总量的97.00%，进口金额99314886元；辣椒粉进口量145042千克，进口金额2675052元。

图3 2020年-2021年干辣椒出口量



来源：钢联数据

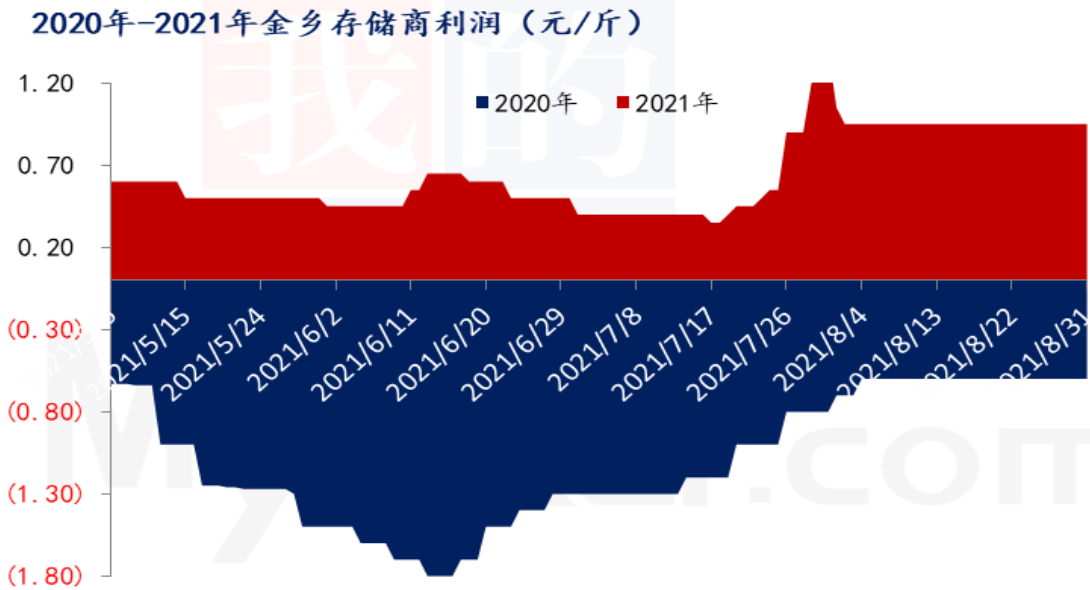
出口需求：2021年1-7月份，中国累计出口辣椒14.83万吨，其中7月单月出口约1.55万吨，环比上月减少0.48万吨，降幅23.83%；同比去年7月份下降0.06万吨，降幅3.73%。从2021年1-7月份出口数据中可以看出，中国出口辣椒数量也是呈下降趋势，其中7月份降幅最为明显。

从出口格局来看，7月份中国辣椒干出口量约3653370千克，出口金额58283076元；辣椒粉出口量约12146906千克，出口金额224146393元。

辣椒干出口的主要国家有马来西亚，出口数量占比29.66%；其次是墨西哥，出口数量占比21.54%；泰国占比21.08%；美国占比12.74%。

第四章 本月辣椒利润情况

图4 2021年山东金乡辣椒存储商利润变化图



来源：钢联数据

以上为国内主产区山东产区冷库辣椒存储利润变化图，可以看出，本月存储商利润本月整体尚可，尤其是后期，利润翻倍，部分存储商利润 0.90 元/斤以上。前期国内存货商上通货，整体看 8.50 元/斤，但受河南水灾影响，目前金乡产区上通货报价已经达到此价格，但贸易商依旧看好后期，报价 9.00 元/斤以上，但成交不多。

第五章 相关替代产品

图 5 国内主产区洋葱价格走势

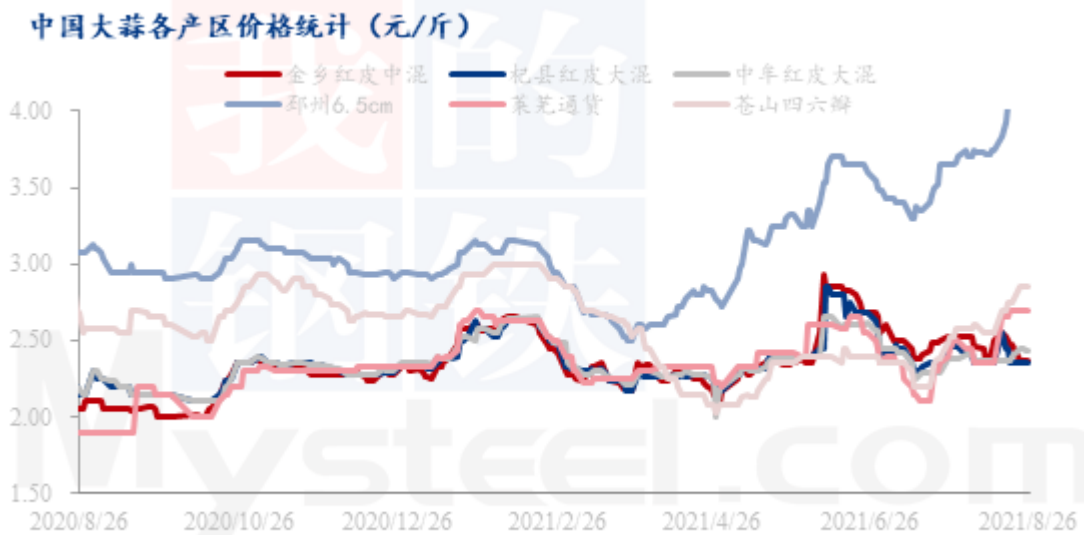


来源：钢联数据

2021 年 8 月红葱月均价为 0.76 元/斤左右，环比上涨 0.02 元/斤，黄葱月均价为

0.47 元/斤左右，环比下降 0.16 元/斤。本月甘肃新葱货源逐渐增加，东北、内蒙各地也陆续开始上市，种植户有序采挖，质量较前期有所提高；由于出口方面行情不佳，且国内市场需求多以红紫葱为主，本月各地黄葱价格均弱势运行。

图 6 中国大蒜各产区价格走势



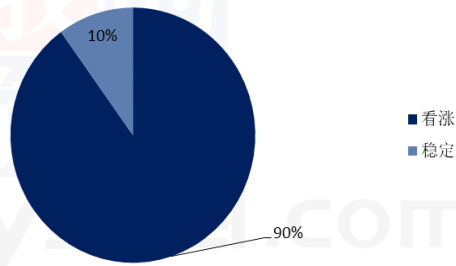
来源：钢联数据

本周大蒜全国六大产区价格涨跌互现，因山东金乡及河南杞县采购商拿货积极性不高，价格有所回落。中牟地区因上周疫情，交易暂停，本周疫情解除后价格调整。其他产区因库外蒜不多，价格偏硬。销区批发价格涨跌互现。大蒜电子盘于现货价格上涨，基差为 10.8 元/吨。全国入库率在 95%，利润较上周减少 0.12 元/斤。Mysteel 调研显示各方心态看跌为主，预计下周大蒜随着芽子蒜增加，价格下跌为主，预计跌幅在 3.35%。

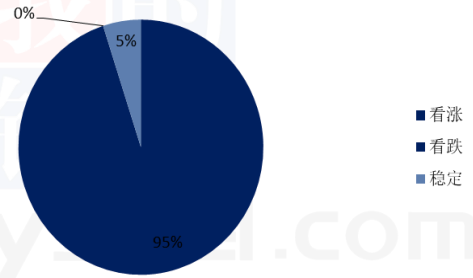
第六章 辣椒市场下月心态调研

图 7 行业人士对于后市价格走势心态图

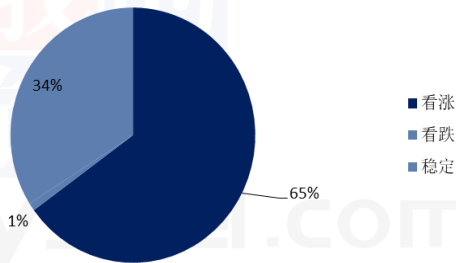
存储商后期后市心态



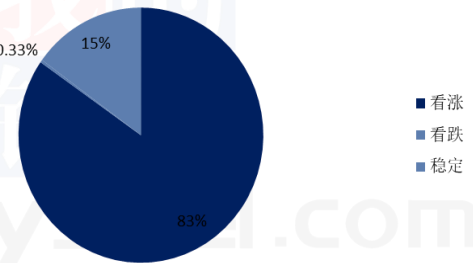
经纪人对于后期心态



辣椒下游企业对于后市心态



后市心态总结



来源：钢联数据

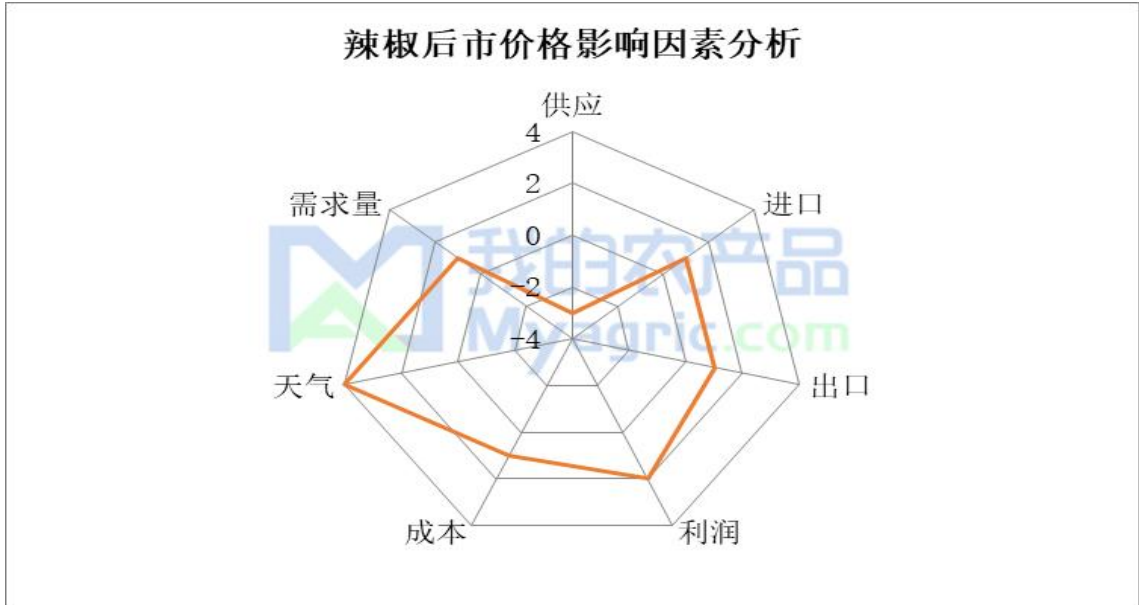
本月【钢联数据】统计了 45 家样本企业对下个月辣椒价格的看法，其中存储商 20 家，经纪人 15 个，下有企业 10 家。

从统计情况来看，有 83% 的看涨心态，0.33% 看跌心态，15% 的看稳心态。

总体上来说，近期持续降雨，对于辣椒质量及产量带来双重打击，从产区调研情况来看，目前山东部分地区辣椒出现开裂情况，对于后期辣椒销售价格带来支撑；但利空方面主要是指目前终端需求较弱，出现旺季不旺局面，另外疫情反复已经给销售从业者带来一定恐慌情绪，多数不敢大量采购，多按需拿货为主。

第七章 辣椒后市影响因素

图 8 辣椒后市价格影响因素分析



来源：钢联数据

影响因素分析

进口：干辣椒（辣椒干+辣椒粉）2021年1-7月份，中国累计进口辣椒12.74万吨，其中7月份单月进口约0.69万吨，环比上月下降0.67万吨，降幅49.26%。

天气：近期山东河南降雨频繁，导致产区辣椒质量及产量双重下降，或支撑辣椒价格。

利润：看好后市，价格提升，存货商利润增加，挺价心态较为积极。

需求：整体看好后期，唯恐辣椒价格继续上调，终端备货积极性明显增加。

出口：2021年1-7月份，中国累计出口辣椒14.83万吨，其中7月单月出口约1.55万吨，环比上月减少0.48万吨，降幅23.83%

库存：本月国内辣椒整体出库量约52.20%，库存余量47.80%。

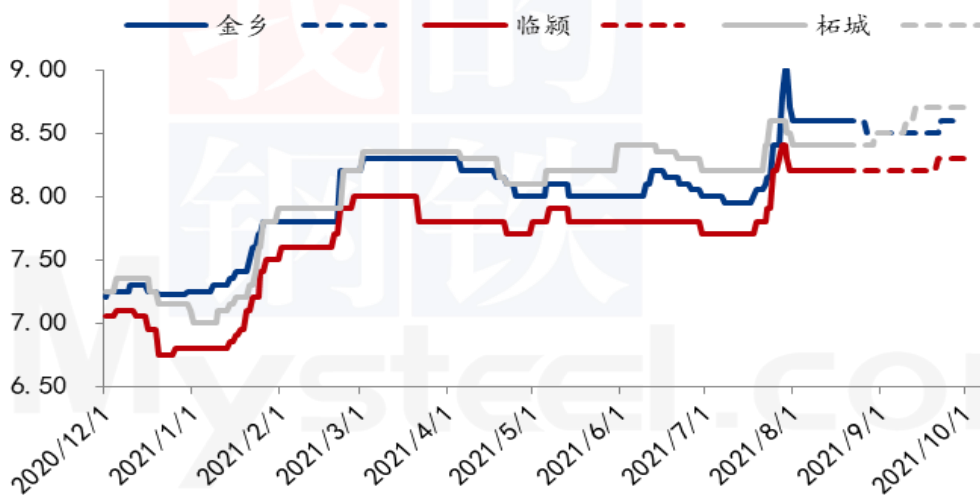
影响因素及影响力值			
5	重大利好	-5	重大利空
4	明显利好	-4	明显利空
3	一般利好	-3	一般利空
2	小幅利好	-2	小幅利空
1	弱势利好	-1	弱势利空

注：以对价格的影响力确定利好利空因素，该因素的影响力指标是通过与市场人士充分沟通后结合市场客观情况进行的综合数值判定。

第八章 辣椒后市价格预测

图9 2021年国内三樱椒主产区价格走势

2021年国内三樱椒产区辣椒价格走势（元/斤）



来源：钢联数据

供应：目前国内辣椒供应情况较为宽松，虽然前期受河南灾情影响，行业人士对于后期辣椒价格持看涨心态，但因新冠疫情影响，走货持续偏慢，现各产区库存均不处于低位

国内需求：随着开学季的到来，国内销区辣椒走货出现好转，但总体来说不及往年同期，出现旺季不旺局面，目前销区客商多按需采购，大量备货客户较少。

综合来看，目前国内辣椒市场供需略显失衡，价格短期或持续处于弱势状态，后期价格主要关注新季辣椒产量及质量。Mysteel 预计，短期国内辣椒市场价格稳定为主，长期价格或因产量影响，价格小幅上涨。

第九章：免责及版权声明

Mysteel 力求使用准确的数据信息，客观公正地表达内容及观点，但这并不构成对客户直接决策建议，客户不应以此取代自己的独立判断，客户应该十分清楚，其据此做出的任何决策与 Mysteel 及其员工无关。报告中的信息均来源于公开资料及本公司合法获得的相关资料，Mysteel 不确定客户收到本报告时相关信息是否已发生变

更，报告中的内容和意见仅供参考，在任何情况下，Mysteel 对客户及其员工对使用本报告及内容所引发的任何直接或间接损失概不负责，任何形式的分享收益或者分担损失的书面或口头承诺均为无效，Mysteel 及员工亦不为客户因使用本报告或报告所载内容引起的任何损失承担任何责任。

版权声明：

本报告版权归 Mysteel 所有，为非公开资料，仅供 Mysteel 客户使用。未经 Mysteel 书面授权，任何人不得以任何形式传送、发布、复制、转载、播放、展示或以其他方式使用本报告的部分或全部内容，否则均构成知识产权的侵犯。Mysteel 保留对任何侵权行为和有悖报告原意的引用行为进行追究的权利。

资讯编辑：于双双 0533-7026606

资讯监督：王 涛 18953357515

资讯投诉：陈 杰 021-26093100