

—您身边不可或缺资讯集锦

客观/及时/专业



本账户为Mysteel煤焦事业部专用平台，面向广大Mysteel煤焦用户群体，内容涵盖行业动态。市场行情、数据报告、上下游动态及供求信息等。致力于打造全国最权威、最专业、及时的煤焦平台。

主 编 上琪  
责任编辑 丁文婷、杨辰瑞  
订 阅 电 话 021-26094350  
传 真 021-26094350  
邮 箱 mysteelcoke-mysteel.com  
通 讯 地 址 上海市宝山区园丰路58号

重要声明：本报版权归属(www.mysteel.com)所有，我的钢铁网保留所有权利，未经我的钢铁网书面许可，任何机构和个人不得以任何形式翻版、复印、引用或转载，否则本公司将保留随时追究其法律责任的权利。

## 目 录

一、本周焦炭市场行情变动情况汇总及简评（7.8-7.14） .....	2
二、全国主要地区部分焦化企业出厂价格汇总（7.8-7.14） .....	3
三、钢厂采购价格汇总（7.8-7.14） .....	6
四、独立焦化企业开工率及库存统计（7.8-7.14） .....	7
五、港口库存情况（7.8-7.14） .....	9
六、全国主要地区焦粉、焦炭价格（7.8-7.14） .....	10
七、全国主要地区铸造焦价格汇总（7.8-7.14） .....	11
八、炼焦煤市场行情及独立焦企成本估算（7.8-7.14） .....	12
九、Mysteel钢厂高炉检修调查统计（7.8-7.14） .....	14
十、炼焦煤市场汇总（7.8-7.14） .....	15
十一、国内外喷吹煤市场汇总（7.8-7.14） .....	16
十二、主流钢厂喷吹煤采购价格汇总（7.8-7.14） .....	18
十三、钢坯和钢材（7.8-7.14） .....	19

## 一. 本周焦炭市场行情变动情况 (7.8-7.14)

## 1. 焦炭市场行情

表1 全国各地区焦炭价格汇总

地区		品名	价格	上周价格	涨跌	价格属性
山西	太原	一级冶金焦	2240	2240	-	出厂价
		高硫焦	2240	2240	-	出厂价
	介休	准一级冶金焦	1950	1950	-	出厂价
	吕梁	一级冶金焦	1870	1870	-	出厂价
		准一级冶金焦	1750	1750	-	出厂价
	临汾	准一级冶金焦	1891	1891	-	车板价
		准一级冶金焦	1900	1900	-	出厂价
	长治	准一级冶金焦	1930	1930	-	出厂价
河北	邯郸	准一级冶金焦(干)	2070	2070	-	出厂价
		准一级冶金焦(湿)	1820	1820	-	出厂价
	唐山	准一级冶金焦	2113	2113	-	到厂价
		二级冶金焦	1850	1850	-	到厂价
西北	乌海	二级冶金焦	1550	1550	-	出厂价
	韩城	准一级冶金焦	1840	1840	-	出厂价
	黄陵	准一级冶金焦	1800	1800	-	出厂价
	铜川	准一级冶金焦	1800	1800	-	出厂价
东北	朝阳	一级冶金焦(湿)	2100	2100	-	到厂价
	鞍山	准一级干熄冶金焦	2150	2150	-	出厂价
	七台河	二级冶金焦	1760	1760	-	出厂价
华东	临沂	准一级冶金焦	2200	2200	-	出厂价
	滨州	准一级冶金焦	2190	2190	-	出厂价
	潍坊	准一级冶金焦	2220	2220	-	出厂价
	济宁	准一冶金焦	2210	2210	-	出厂价
	徐州	准一冶金焦	2210	2210	-	出厂价
	董家口	准一级冶金焦	1990	1990	-	平仓价
	日照港	准一级冶金焦	1990	1990	-	平仓价
河南	安阳	准一级冶金焦	2100	2100	-	出厂价
	济源	准一级冶金焦	1970	1970	-	车板价
	平顶山	准一级冶金焦	1980	1980	-	车板价
		一级冶金焦	2140	2140	-	车板价
云南	昆明	二级冶金焦	2400	2400	-	干基到厂价
	曲靖	二级冶金焦	2235	2235	-	干基出厂价
贵州	六盘水	二级冶金焦	2220	2220	-	干基出厂价

2. 冶金焦市场

表2 全国各地焦炭市场讯

地区	焦炭市场讯
山东	<p>12日河北、山东等地主流焦企提出焦炭第二轮涨价，湿熄焦50元/吨，干熄焦60元/吨，主流钢厂暂未回复。目前山东地区准一干熄主流报价2160-2220元/吨，出厂现汇含税。</p> <p>近期原料煤价格持续增加，焦企入炉煤成本压力加大，山东市场部分焦企生产仍有一定程度受限，场内焦炭即产即销，维持低库存或零库存运行，本周Mysteel煤焦事业部调研，山东准一级焦平均盈利33元/吨，焦企利润小幅回升，焦企第二轮提涨落地心态增强。钢厂方面，目前钢厂盈利能力较好，生产积极性较强，高负荷开工下日耗增加明显，对原料采购需求较强，短期内焦炭市场稳中偏强运行，后期需继续关注环保政策、宏观情绪、原料成本、成材利润对焦炭价格的影响。</p>
晋中	<p>本周晋中市场冶金焦价格偏强运行。供应方面，焦煤竞拍在焦炭第二轮提出涨价后情绪火热，多数煤种成交均有上涨，且部分煤种现行上涨近200元/吨，焦化即期利润大幅下降，区域内焦企存在不同程度的小幅限产，下游钢厂对焦炭需求较好，焦企出货情况良好，厂内多保持低库存运行。7月12日调研唐山主流样本钢厂平均盈利103元/吨，周环比减少73元/吨，钢厂生产积极性不减，铁水虽有小幅下移，但仍处高位，对焦炭刚需尚存，钢厂拿货积极。预计短期内焦炭市场或偏强运行。不过焦炭走势除需关注供需外，还需关注宏观情绪、焦煤价格走势及钢厂利润情况对焦炭价格的影响。</p> <p>现晋中市场冶金焦价格偏弱运行。准一级湿熄冶金焦报1760-1800元/吨，一级湿熄冶金焦1820元/吨，准一级干熄冶金焦2230元/吨，均为出厂含税价。</p>
安徽	<p>13日安徽冶金焦市场偏强运行，昨日焦企提涨湿熄50元/吨干熄60元/吨，下游暂未接受。安徽焦炭价格方面：市场准一级湿熄焦报出厂含税价1850元/吨左右。原料方面，安徽大矿长协价格月初价格继续降价，焦企成本继续降低，但市场煤资源价格近期持续上涨，焦企盈利情况转差，焦企计划提高焦煤库存但受于焦煤上涨库存难以提升。焦化方面，安徽地区焦企整体开工较低整体在8成左右，部分焦企受环保影响开工较低预计长期保持小幅限产状态，焦企销售情况良好。下游方面，部分钢厂近期采购难度有所增加，库存较低，日均铁水保持高位运行；预计短期安徽地区焦炭暂稳运行，看涨心态浓厚。后期继续关注成材价格走势、焦煤成本以及主流钢厂库存等情况。</p>
河南	<p>Mysteel河南焦炭讯：本周河南市场焦炭市场偏强运行，市场焦炭价格第一轮上涨50-60元/吨落地。焦企方面，安阳地区，第一轮焦炭提涨落地后，焦企整体盈利水平有所恢复，出于资金考虑，焦企多以现汇为主，承兑相对较少，下游催货整体积极；平顶山地区执行月度定价，本月价格补跌50-100元/吨，降后出货情况稍有好转，库存小幅回落；钢厂方面，部分表示低库存运行下，近期采购难度有所增加，已接受第一轮涨价，但是市场上行阶段，焦炭补库速度较为一般，长协合同执行速度较好；预计短期河南地区焦炭偏强运行，后期继续关注成材价格走势、焦煤成本以及主流钢厂库存等情况。</p>

## 二. 全国主要地区部分焦化企业出厂价格汇总 (7.8-7.14)

表3 全国主要地区部分焦化企业出厂价格汇总

单位: 元/吨 (承兑含税)

区域	企业名称	品名	指标	价格	价格属性	变动情况
东北	七台河宝泰隆	二级冶金焦	A13.5, S0.8, CSR55, Mt7	1760	出厂价	-
	丰安实业	准一级冶金焦	A<13, S<0.7, CSR60, Mt7	1900	到厂价	-
山西	美锦能源	一级冶金焦	A12.5, S0.7, CSR65, Mt<8	2240	出厂价	-
	亚鑫	一级冶金焦	A12.5, S0.7, CSR6562, MT0.5	2240	出厂价	-
	亚鑫	一级冶金焦	A12.5, S0.7, CSR6562, MT8	1960	出厂价	-
	梗阳实业	一级冶金焦	A12.5, S1, CSR68, Mt7	2240	出厂价	-
	安泰焦化	准一级冶金焦	A12.5, S0.65, CSR60, Mt1	2230	出厂价	-
	昌盛煤气化	准一级冶金焦	A13, S0.7, CSR60, Mt8	1800	出厂价	-
	潞宝焦化	准一级冶金焦	A13, S0.7, CSR60, Mt2	2040	出厂价	-
	孝义金晖	准一级冶金焦	A13, S0.7, CSR65, Mt1	1760	出厂价	-
	华鑫	一级冶金焦	A12.5, S0.7, CSR65, Mt7	1880	出厂价	-
	潞安焦化	准一级冶金焦	A12.5, S0.7, CSR65, Mt2	2070	出厂价	-
	祥瑞	准一级冶金焦	A13, S0.7, CSR60, Mt2	2040	出厂价	-
	祥瑞	准一级冶金焦	A13, S0.7, CSR60, Mt8	1790	出厂价	-
	茂胜煤化	一级冶金焦	A12.5, S0.65, CSR65, Mt8	1850	现汇价	-
	山西焦化	准一级冶金焦	A12.5, S0.7, CSR65, Mt0	2240	出厂价	-
	永鑫煤焦化	准一级冶金焦	A12.5, S0.7, CSR60, Mt7	1900	出厂价	-
	阳光焦化	准一级冶金焦	A13, S0.75, CSR60, MT0	1810	出厂价	-
	光大焦化	准一级冶金焦	A13, S0.75, CSR60, Mt0	2140	出厂价	-
	中信焦化	准一级冶金焦	A13, S0.75, CSR60, Mt0	1710	出厂价	-
河北	定州旭阳	准一干熄焦	A12.5, S0.65, CSR62, Mt0.2	2120	出厂价	-
	邢台旭阳	准一级冶金焦	A12.5, S0.65, CSR62, Mt0.2	2080	出厂价	-
	唐山中润	准一级冶金焦	A13, S0.75, CSR65, Mt0.2	2030	出厂价	-
	唐山宏奥	一级干熄焦	A12.5, S0.7, CSR65	2300	到厂价	-
	邯郸峰煤	一级冶金焦	A12.5, S0.75, CSR>65, Mt8	2100	出厂价	-
	邯郸宝烨	二级冶金焦	A13.5, S0.8, CSR>55, Mt0.2	2040	现汇价	-
	邯郸华丰	准一干熄焦	A13, S0.7, CSR>60, MT<0.2	2070	出厂价	-

续：表 3 全国主要地区部分焦化企业出厂价格汇总

单位：元/吨（承兑含税）

地区	企业名称	品名	指标	价格	价格属性	变动情况
陕西	海燕焦化	准一级冶金焦	A12.5, S0.7, CSR62, Mt8	1830	出厂价	-
	黑猫焦化	二级冶金焦	A13, S0.8, CSR55, Mt8	1770	出厂价	-
内蒙	神华内蒙古煤焦化	二级冶金焦	A13.5, S0.8, CSR60, Mt8	1840	河北到站价	-
	美方煤焦化	硫一冶金焦	A12.5, S1.0, CSR65, Mt8	1910	河北到站价	-
	广纳煤业	二级冶金焦	A13.5, S1.0, CSR65, Mt6	1850	到厂价	-
	赤峰得丰	二级冶金焦	A13.5, S0.8, CSR55, Mt8	1885	出厂价	-
华北	安阳顺成	准一级冶金焦	A13, S0.7, CSR60, Mt0	2100	出厂价	-
	京宝	准一级冶金焦	A13, S0.6, CSR60, Mt6	1980	车板价	-
	中鸿	准一级冶金焦	A13.5, S0.8, CSR58, Mt5	1980	车板价	-
	安阳利源	准一级冶金焦	A12.5, S0.7, CSR60, Mt0	2100	出厂价	-
	济源金马	准一级冶金焦	A13, S0.75, CSR62, Mt7	1970	月度定价	-
华东	铁雄冶金	准一级冶金焦	A12.5, S0.7, CSR60, Mt1.5	2180	出厂价	-
	胜利科技	二级冶金焦	A<13.5, S<0.8, CSR>55, MT7	1810	出厂价	-
	济宁荣信	二级冶金焦	A13.5, S0.8, CSR60, Mt6	1998	月度价	-
	沂州科技	准一级冶金焦	A13, S0.7, CSR60, Mt0	2210	出厂价	-
	淮北临涣	准一级冶金焦	A13, S0.7, CSR60, Mt6	2030	月度价	-
	淮北临涣	一级冶金焦	A12.5S0.7V1.8M40 CSR65	2240	月度价	-
	徐州天裕	准一级冶金焦	A12.5, S0.65, CSR60, Mt6	2160	出厂价	-
	景焦	一级冶金焦	A12.5, S0.65, CSR64, Mt5	1940	月度价	-
西南	云维集团	准二级冶金焦	A14.5, S0.6, CSR65, Mt5	2235	出厂价	-
	昆钢煤焦化	二级冶金焦	A14.5, S0.6, Mt0	2400	到厂价	-
	师宗焦化	等外级冶金焦	A18.5, S0.6, Mt0	1870	出厂价	-
	天能焦化	二级冶金焦	A14, S0.6, CSR65, Mt0	2220	出厂价	-
	宏盛煤焦化	二级冶金焦	A14, S0.6, CSR62, Mt0	2160	出厂价	-

### 三、钢厂采购价格汇总（7.8-7.14）

表4 全国主要地区钢厂采购价格汇总 单位：元/吨 （到厂价，承兑含税）

地区	企业名称	规格	价格	涨跌	备注
华北	河北钢铁	一级冶金焦	2060	-	承兑
	邯郸文丰	准一级冶金焦	1830	-	到厂价
	唐山瑞丰	准一级冶金焦	1920	-	到厂价
	承德建龙	二级冶金焦	1998	-	到厂价
	金鼎重工	准一级冶金焦	2102	-	到厂价
	石家庄敬业	二级冶金焦	1700	-	
	山西晋钢	准一级冶金焦	1750	-	承兑
西北	陕西龙钢	一级冶金焦	1940	-	
东北	辽宁新抚钢	二级冶金焦	1908	-	
	辽宁凌钢	一级冶金焦	2100	-	到厂价
华东	山东日钢	准一级冶金焦	1820	-	
	莱钢永锋	准一冶金焦	2083	-	干熄
	莱钢钢铁	准一级冶金焦	2190	-	现汇干基到厂
	潍坊特钢	准一级冶金焦	2210	-	干基到厂
	东南钢铁	准一级冶金焦	2240	-	6月月度结算价
	沙钢	二级冶金焦	1930	-	6月度价湿熄到厂
	江苏南钢	准一级冶金焦	2070	-	6月度价
	江苏兴澄特钢	一级冶金焦	2350	-	干熄焦月份结算价
	江苏永钢	准一级冶金焦	2010	-	6月份结算
	江苏中天	准一级冶金焦	2010	-	6月份结算
	安徽马钢	准一级冶金焦	2020	-	6月度结算价准一级到厂
华中	济源钢铁	准一级冶金焦	2000	-	
	华菱湘钢	准一级冶金焦	1970	-	
	冷水江钢	二级冶金焦	1880	-	
	萍钢（九江）	一级冶金焦	2220	-	月度价
	新余钢铁	一级冶金焦	2080	-	月度价
	三明钢铁	准一级冶金焦	2130	-	月度价
西南	广西贵港	二级冶金焦	2300	-	
	昆明钢铁	准二级冶金焦	2400	-	干基到厂含税
	曲靖呈钢	准二级冶金焦	2295	-	干基到厂含税
	四川德胜	二级冶金焦	2260	-	干基到厂含税

## 四、独立焦化企业开工率及库存统计（7.8-7.14）

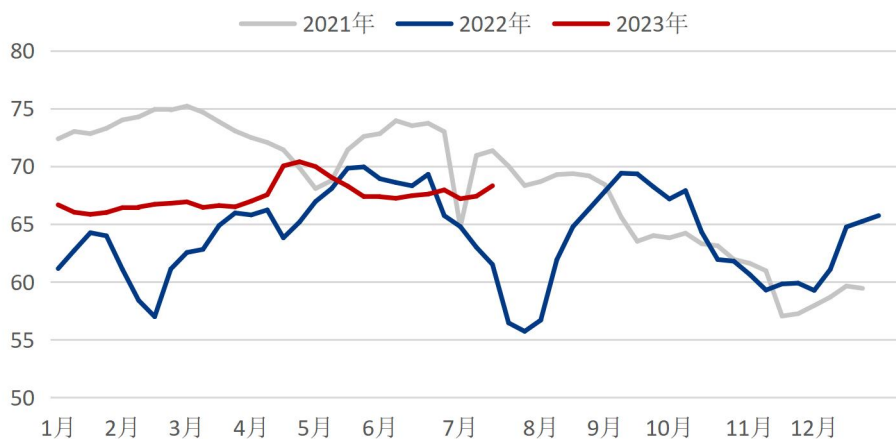
### 1、按区域统计

表 5: Mysteel 100 家独立焦化企业开工率及库存统计 (按区域, 单位: 万吨)

区域	焦炉产能利 用率	与上期 对比	焦炭库 存	与上期 对比	焦煤库存	与上期 对比	焦煤可用天 数	与上期 对比
	本周		本周		本周		本周	
东北	51.10%	↓2.90%	1.3	-	33.8	↑3.5	15.3	↑2.3
华北	78.50%	↑0.40%	40	↑2	335.1	↑2.8	8.1	-
华东	79.20%	↓1.20%	0.1	↓0.4	155.6	↓9.2	11.4	↓0.5
华中	85.70%	↑0.30%	2.3	↓0.9	76.1	↓2	11.2	↓0.3
西北	63.60%	↑2.30%	5.3	↓2.4	52.1	↓2.5	7	↓0.6
西南	60.40%	↓1.70%	15.3	↑0.2	48.5	↓4.6	14.1	↓1
100家综合	75.30%	↑0.20%	64.2	↓1.5	701.1	↓12.1	9.3	↓0.3

图 1: 全样本独立焦化日均产量

Mysteel 全样本独立焦化企业日均产量



数量来源: 钢联数据



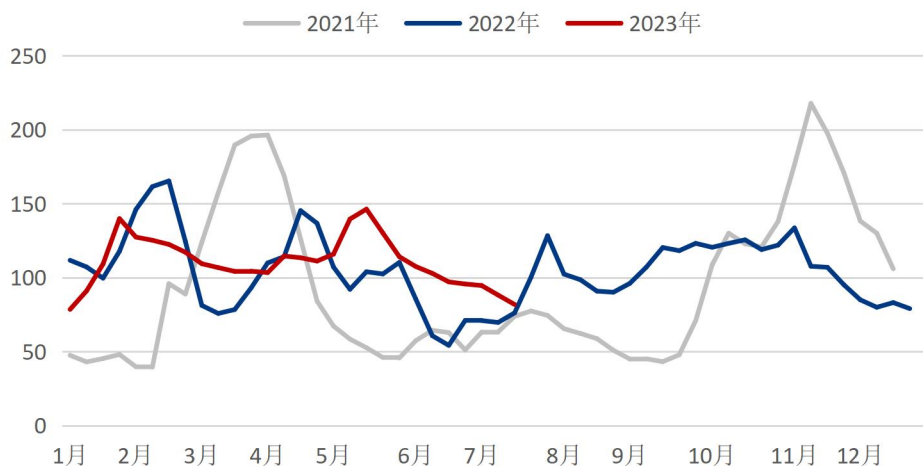
按产能统计

表 6: Mysteel 100 家独立焦化企业开工率及库存统计 (按产能, 单位: 万吨)

类型	焦炉产能利用率			焦炭库存			焦煤库存			焦煤可用天数		
	本周	上周	变化	本周	上周	变化	本周	上周	变化	本周	上周	变化
大	82.00%	80.70%	↑1.30%	22.9	22	↑0.9	353.7	360.8	↓7.1	8.3	8.6	↓0.3
小	68.70%	67.60%	↑1.10%	11.8	15.1	↓3.3	77.9	79.1	↓1.2	17.7	17.7	-
中	67.80%	69.20%	↓1.40%	29.6	28.7	↑0.9	269.5	273.3	↓3.8	9.6	9.8	↓0.2

图 2: Mysteel 全样本独立焦化企业焦炭库存 (全样本)

Mysteel 全样本独立焦化企业焦炭库存



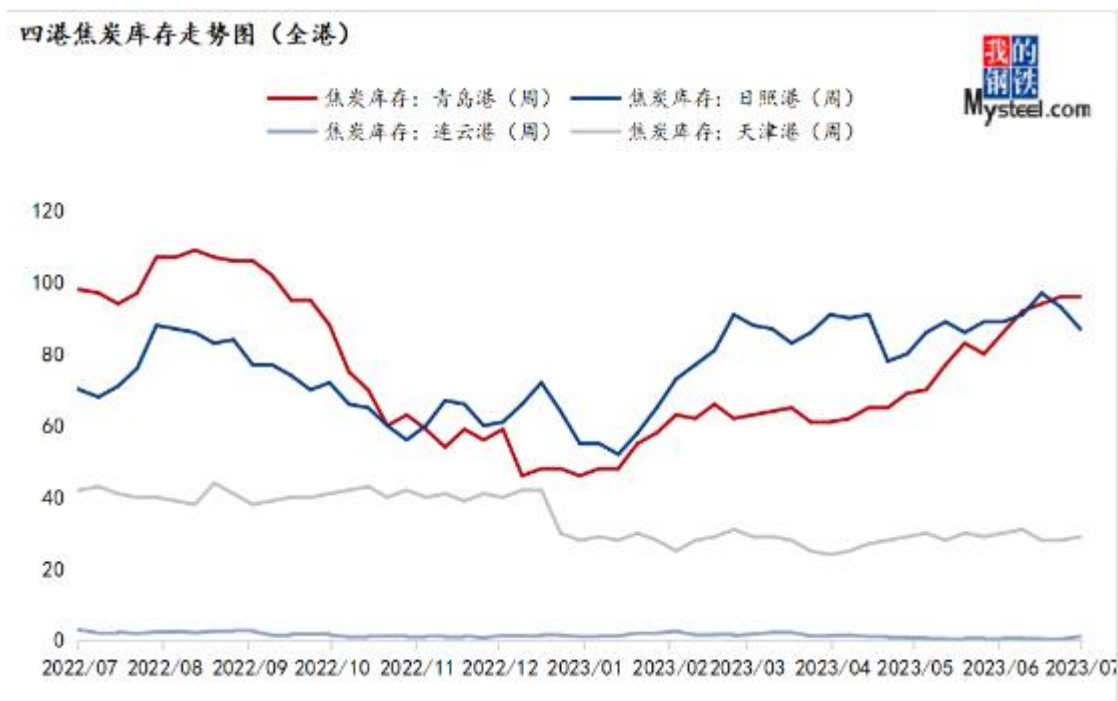
数量来源: 钢联数据

### 五、港口库存情况（7.8-7.14）

表 7：港口焦炭库存变化情况

港口	本周库存（万吨）	上周库存（万吨）	增减幅（万吨）	备注
天津港	29	28	↑1	
连云港	1.1	0.5	↑0.6	
日照港	87	93	↓6	
青岛港	96	96	-	

图 3：四港焦炭库存走势图



## 六、全国主要地区焦粉、焦炭价格（7.8-7.14）

### 1、焦粉价格汇总

表 8：全国主要地区焦粉价格汇总 单位：元/吨

省份	产地	规格	价格	价格属性	涨跌	税	备注
山西	临汾	S0.7, FC84,0-10mm,MT10	1100	出厂	↑85	含税	现汇
	潞城	S0.7, FC85,0-5mm,MT5	1100	出厂	↑100	含税	现汇
	运城	0-10mm, FC>85, S<0.8	1055	出厂	↑25	含税	现汇
	忻州	FC83, A14, S0.7, MT5-6 混焦	950	出厂	↑50	含税	现汇
	吕梁	S0.7, FC>82, MT15, 0-10mm	950	出厂	-	含税	现汇
内蒙古	鄂托多斯	S<0.8, FC>85, 1-10mm, MT14	917	出厂	↓8		现汇
河南	平顶山	S0.8, FC>84, MT17, 0-10mm	1135	出厂	-	含税	现汇
贵州	六盘水	FC80, S<0.8, MT0	1550	出厂	-	含税	现汇
云南	沾益	S<0.6,FC78, 0-10mm, MT10	1680	出厂	↑55	含税	现汇

### 2、焦炭价格汇总

表 9：全国主要地区焦炭价格汇总 单位：元/吨

省份	产地	规格	价格	价格属性	涨跌	税	备注
山西	潞城	S0.75, FC85,5-15mm,MT2	1500	出厂现汇价	↑100	含税	
	洪洞	S0.7, FC84,5-15mm,MT12	1640	出厂现汇价	↑210	含税	
	运城	10-30mm, FC>86, S<0.75	1500	出厂现汇价	↑50	不含税	
内蒙古	鄂尔多斯	S<0.8, FC>85, 10-25mm, MT12	1516	出厂价	↑16	含税	
河南	平顶山	S0.8, FC>84, MT10, 10-25mm	1580	出厂价	↑30	含税	资源少
贵州	六盘水	S0.8,FC80,10-20mm	2000	出厂价	-	含税	
云南	沾益	S<0.6,FC78, 10-25mm, MT10	1850	出厂价	↑50	含税	

## 七、全国主要地区铸造焦价格汇总（7.8-7.14）

表 10：全国主要地区铸造焦价格汇总 单位：元/吨（含税）

省份	地区	品名	指标	矿区/ 产地	价格	价格属 性	税	涨跌	备注
山西	长治	一级铸 造焦	A<10,S<0.6,d=80- 120mm	长治	2810	出厂价	含税	-	基价 不含 量价 优惠
		一级铸 造焦	A<10,S<0.6,d>120mm	长治	3150	出厂价	含税	-	
	晋城	二级铸 造焦	d≥150mm, A<12, S<0.5, MT0	山西	2950	出厂价	含税	-	
	吕梁	二级铸 造焦	d=80-120mm, A<12.5, S<0.6, MT<5	岚县	2810	出厂价	含税	-	
		一级铸 造焦	d≥120mm, A<10, S<0.6, MT<5	交城	3150	出厂价	含税	-	

## 八、炼焦煤市场行情、市场讯及独立焦企成本估算（7.8-7.14）

### 1、炼焦煤市场行情

表 11：全国炼焦煤市场行情

单位：元/吨

省份	地区	品名	规格	本周	上周	涨跌	价格属性
山西	吕梁	低硫焦煤	A9.5,V20,S0.8,G80	1795	1750	↑45	出厂含税
		高硫主焦	A10.5,V22,S2.5,G85	1486	1312	↑174	出厂含税
	临汾	主焦煤	A9,V18,S0.5,G88	1770	1700	↑70	出厂含税
		1/3 焦煤	A10.5,V37,S0.6,G87	1387	1387	-	出厂含税
	长治	瘦主焦煤	A8,V0.5,S16,G65	1820	1720	↑100	出厂含税
		贫瘦煤	A10.5,V12,S0.4,G15	1180	1180	-	出厂含税
河北	邯郸	主焦煤	A9.5,V23,S0.6,G75	1800	1800	-	出厂含税
		肥煤	A10.5,V25,S0.6,G90	1880	1880	-	到厂含税
	唐山	主焦煤	A11,V22,S0.8,G85	1815	1735	↑80	出厂含税
		肥煤	A11,V31,S1.1,G95	1800	1720	↑80	车板含税
内蒙	乌海	1/3 焦煤	A10.5,V32,S1,G80	1380	1380	-	出厂含税
		高硫肥煤	A12,V32,S2.4,G85	1280	1270	↑10	出厂含税
山东	济宁	气煤	A9,V38,S0.5,G70	1270	1270	-	出厂含税
	泰安	主焦煤	A10,V28,S0.6,G85	1800	1800	-	出厂含税
	枣庄	1/3 焦煤	A9,V39,S0.5,G85	1470	1470	-	出厂含税
安徽	淮北	主焦煤	A11,V20,S0.5,G75	1895	1895	-	车板含税
		1/3 焦煤	A9.5,V29,S0.3,G65	1660	1760	↓100	车板含税
河南	平顶山	主焦煤	A10,V26,S0.5,G80	1920	1920	-	车板含税
		1/3 焦煤	A10,V35,S0.5,G80	1720	1720	-	车板含税
贵州	六盘水	1/3 焦煤	A10.5,V28,S0.6,G90	1710	1710	-	车板含税
		主焦煤	A11,V26,S1,G75	1760	1760	-	车板含税
四川	攀枝花	主焦煤	A10,V18,S0.8,G70	1550	1500	↑50	出厂含税
	达州	1/3 焦煤	A10,V28,S0.7,G80	1450	1350	↑100	出厂含税
云南	曲靖	主焦煤	A10.5,V22,S0.5,G80	1800	1800	-	到厂含税
	泸西	主焦煤	A15,V20,S0.8,G65	1500	1450	↑50	到厂含税
国际	加拿大	主焦煤	A9,V28,S0.5,G90	235	218	↑17	港口不含税
	俄罗斯	瘦焦煤	A10.5,V18,S0.3,G75	179	164	↑15	港口不含税
	蒙古国	主焦煤	A11.5,V22,S0.5,G80	1080	1070	↑10	货场提货含税
		1/3 焦煤	A14,V41,S0.3,G85	770	770	-	货场提货含税
港口	京唐港	主焦煤	A10.5,V22,S0.4,G96	1520	1490	↑30	港提价含税

## 2、 炼焦煤市场讯

表 12: 全国炼焦煤市场讯

地区	炼焦煤市场讯
吕梁	本周吕梁炼焦煤市场整体偏强运行，市场交投氛围火热，成交积极。产地端，近日吕梁地区停产检修煤矿较多，多数煤矿库存低位，炼焦煤供应较为紧张。外加铁水近日持续高位，钢坯价格上涨，下游对原料煤需求较大，且随着焦炭第二轮提涨，市场采购情绪较高，推动炼焦煤价格有所上涨，现市场对提涨多存落地信心，预计本周焦炭第二轮有望落地，短期炼焦煤易涨难跌，价格偏强运行。价格方面，本周主流煤种上涨15-140元/吨，主焦煤种价格偏强，涨幅较大，配焦煤种价格上涨幅度偏小，现市场对。目前低硫主焦执行价格在1650-1795元/吨之间，中硫主焦执行价格在1500-1650元/吨之间，高硫主焦执行价格1400-1600元/吨之间。
临汾	临汾市场炼焦煤本周偏强运行。价格方面，安泽低硫主焦执行1850元/吨出厂价现汇含税较上周涨150元/吨，各煤矿库存均处于低位，报价相对涨幅较大，该价格下游勉强接受，不过积极性一般；乡宁瘦煤本周普涨20-50元/吨，现主流价格执行1470元/吨承兑含税出厂，各煤矿库存有所下降，下游拉运稍有好转；蒲县1/3精煤报价1480-1600元/吨，个别优质低硫1/3精煤报价到1620元/吨，当地主流大矿井下搬家，产量下降，因此报价坚挺；洪洞低硫1/3精煤报价1500-1550元/吨涨50元/吨，霍州低硫1/3精煤以长协为主，暂无新价格。生产方面，煤矿均按既定生产计划执行，库存低位，整体供应偏紧。随着焦炭第二轮提涨，炼焦煤市场情绪继续升温，个别煤种仍有50-100元/吨的涨价预期。
山西 晋中	本周晋中市场炼焦煤偏强运行。煤矿保持正常生产，焦煤稳定供应，受煤价反弹上涨洗煤厂及中间贸易商进场拿货积极，区域内煤矿库存已至低位，目前无累库或库存压力较大现象。随着本周钢价反弹，黑色期货盘面飘红，提振原料市场心态，交易氛围较好，煤价持续性探涨。现低硫主焦（A12，S0.95，G95）出厂现汇含税1746元/吨，较上周涨86元/吨；高硫主焦（A7，S3.1，G85）出厂现汇含税1530元/吨，较上周涨68元/吨，另焦煤价格上涨导致入炉煤成本增加，介休地区准一湿熄入炉煤报价上涨50元/吨，现报1400元/吨。整体上看，短期内炼焦煤受下游开工积极，刚性需求稳定，炼焦煤价格偏强运行。
太原	本周太原市场炼焦煤偏强运行。产量方面，除个别矿点长期停产之外，煤炭供应量并无明显变化。需求端，焦钢企业开工率高企，采购积极性较高，当地贸易商市场参与热情回升，纷纷进场拿货，市场情绪较前期明显转好。预期方面，焦炭二轮降价悬而未决，焦企利润倒挂，对煤炭涨价较为抵制，若煤价继续上涨，不排除后期扩大减产限产的计划，钢厂利润空间有限，焦钢博弈仍会延续。后期煤价涨价空间较为有限。价格方面：古交低硫主焦出厂价1750元/吨只增100元/吨；清徐瘦煤成交价1330元/吨暂稳；娄烦1/3焦煤本周暂未竞拍。
忻州	本周忻州市场炼焦煤逐步走强。产地来看，煤矿生产基本正常，维持日常水平，受焦炭首轮提涨落地及二轮提涨影响，中间及下游采购环节好转，需求有所抬升，部分煤种价格上涨，成交良好。成交和价格来看，近期线上竞拍流拍率降低，部分煤种价格上涨。7日竞拍，气原煤（A≤35，S≤1，G60-70，V≤40，MT≤9，回收50-65）成交均价772元/吨，较上期降46元/吨；12日竞拍，气焦煤

(A≤10.5, S≤0.8, G50, V36) 起拍价930元/吨, 成交价944元/吨, 较上期成交涨12元/吨; 13日竞拍, 1/3焦精煤(A10.5, S2.0, G85, V33) 现汇含税成交价1365元/吨, 较上期成交价涨82元/吨; 13日竞拍, 1/3焦精煤(A≤10.5, S≤1, G≥80, V≤35) 挂牌0.3万吨, 起拍价1210元/吨, 成交价1352元/吨, 较上期成交价涨142元/吨。

短期来看, 受下游需求阶段性转好影响, 忻州市场炼焦煤短期将偏强运行, 后续价格走势视焦钢补库需求情况及下游利润状况而定。

本周长治市场炼焦煤涨跌互现。今日焦炭首轮提涨全面落地, 涨幅50-60元/吨, 钢厂铁水产量总体仍处高位, 对焦炭刚需较强, 从而对炼焦煤价格形成支撑, 短期内预计长治炼焦煤偏稳运行。

产地方面

煤矿多维持正常生产, 受焦炭涨价落地影响, 市场情绪稍有提振, 再者据调研, 产地煤矿库存多偏低, 因此部分主焦煤线下报价较昨日价格涨幅50-80元/吨不等, 且均有成交, 但与周初价格相比多持平, 整体看短期内煤价支撑较强。

下游方面

焦炭首轮提涨全面落地, 焦企亏损状况稍有缓解, 但近期原料煤价格上涨也为焦炭成本提供了支撑, 焦企对后市多有看涨情绪; 钢厂方面, 日均铁水产量246.82万吨, 环比下降0.06万吨, 但铁水总体仍处高位, 叠加钢厂目前利润可观, 短期内铁水产量不会大幅回落, 焦炭刚性需求支撑较强, 钢厂拿货积极。短期来看, 焦炭市场偏强运行, 后期重点关注钢材需求和宏观政策。

总体来看, 预计短期内长治市场炼焦煤稳中偏强运行。

长  
治

续: 表 12: 全国炼焦煤市场讯

地区	炼焦煤市场讯
河南	<p>本周河南市场炼焦煤价格暂稳。前期减产煤矿目前已恢复正常生产, 目前河南地区焦煤供应正常, 受焦炭提涨影响。市场情绪明显好转, 煤矿出货顺畅, 矿方库存较低。需求方面, 本周Mysteel统计全国230家独立焦企样本, 华中地区焦企开工85.7%, 焦煤可用天数11.2天, 经过前期补库焦企多恢复正常库存, 目前钢厂暂未回应焦炭第二轮提涨50-60元/吨, 主产地煤价普遍上涨50-800元/吨, 区域内焦企利润收缩, 下游对高价煤接受度较低, 采购偏谨慎。价格方面, 本周河南地区炼焦煤价格暂稳, 鹤壁贫瘦煤报1240元/吨; 许昌贫瘦煤报1200元/吨, 瘦煤报1550元/吨; 平顶山主焦煤1920元/吨, 1/3焦煤1720元/吨。总体来看, 本周河南市场炼焦煤价格暂稳, 当前焦煤主产地山西煤价普涨, 或将带动河南煤价小幅上调。</p>
河北	<p>本周河北炼焦煤价格偏强运行。本周焦炭提涨落地后, 铁水产量稍有回落, 但仍处于高位, 炼焦煤情绪继续向好。随着煤矿供应略有减量, 供应端稍显紧张, 加之焦炭涨价趋势继续走强, 炼焦煤价格偏强运行。本周低硫主焦精煤A&lt;11, V&lt;21, S&lt;0.8, G&gt;85报815元/吨; 中硫肥煤A&lt;11, V&lt;35, S&lt;1.2, G&gt;90报1800元/吨。邢台市场低硫1/3焦精煤价格A&lt;9.0, V&lt;38, S&lt;0.5, G&gt;85报1570元/吨; 低硫主焦精煤, A&lt;11.0, V&lt;25, S&lt;0.8, G&gt;85, Y&gt;15报1820元/吨。邯鄹低硫主焦精煤A&lt;11, V&lt;22, S&lt;0.8, G&gt;85报1730元/吨; 低硫肥A&lt;11, V&lt;31, S&lt;1.1, G&gt;95报1860元/吨。</p>

山东	<p>本周山东炼焦煤市场震荡偏稳运行。主流市场炼焦煤稳定运行，安泽低硫主焦上涨100元/吨报1800/吨，子长主流气煤上涨50元/吨报1200元/吨；竞拍方面，本周流拍比均在个位数，部份矿点溢价较为明显，环比上周上涨了200-300元/吨。</p> <p>本周山东市场炼焦煤品种价格稳中偏强，主流大矿低硫气煤报1325元/吨，1/3焦煤报1520元/吨；部分煤矿上涨30-50元/吨，低硫气煤报1320元/吨，1/3焦煤报1540元/吨，肥煤报1660元/吨；地方矿肥煤上调60元/吨报1800元/吨。</p> <p>主流市场煤价本周偏强运行。本周铁水产量244.38（-2.44），高位的铁水产量加上一百左右的钢厂利润，煤焦的需求有支撑。12日山东河北市场焦企提涨第二轮50-60元/吨，有望落地。与上周相比，本周铁水产量略有下降，与此同时，钢材的价格也有所下跌，钢厂利润从上周的接近200元/吨跌至本周的100元/吨的水平，焦炭第二轮涨价如果落地，钢厂端的利润已差不多被吃光，所以再有第三轮的概率不大，或者说取决于下周的短期的钢材表需水平。炼焦煤方面，主产地挂牌价普遍上涨100元/吨左右，竞拍上涨幅度更大，随着钢厂利润下移，可以说煤的上涨已经见顶，因此下周主产地煤价以稳为主。山东市场涨幅不及主产地，主要煤矿调价周期长，以稳为主，个别矿点或补涨价格，预期将稳中有升。</p>
----	--

### 3、独立焦企成本估算

表13 Mysteel 独立焦化企业吨焦盈利情况

区域	入炉煤成本	2023/7/6	2023/7/13	变化
内蒙古	购买完整版 数据观看	-107	-76	↑31
河南		2	17	↑15
山西		-51	-80	↓29
河北		-12	30	↑42
江苏		22	44	↑22



## 九、Mysteel 钢厂高炉检修调查统计 (7.8-7.14)

Mysteel 调研247家钢厂高炉开工率84.33%，环比上周下降0.15个百分点，同比去年增加7.35个百分点；高炉炼铁产能利用率91.20%，环比下降0.91个百分点，同比增加7.19个百分点；钢厂盈利率64.07%，环比增加0.43个百分点，同比增加50.22个百分点；日均铁水产量244.38万吨，环比下降2.44万吨，同比增加18.12万吨。

图 4：247家钢铁企业盈利率

### 247家钢铁企业：盈利率：中国（周）

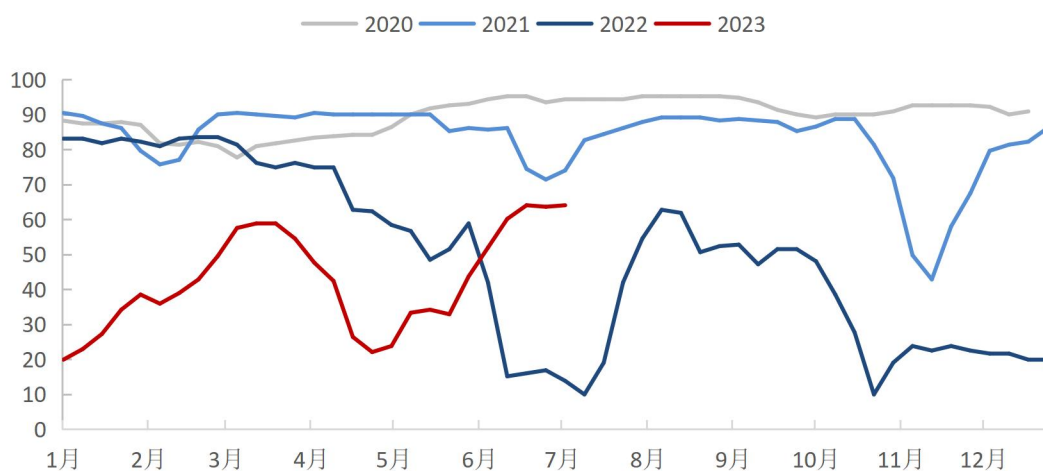
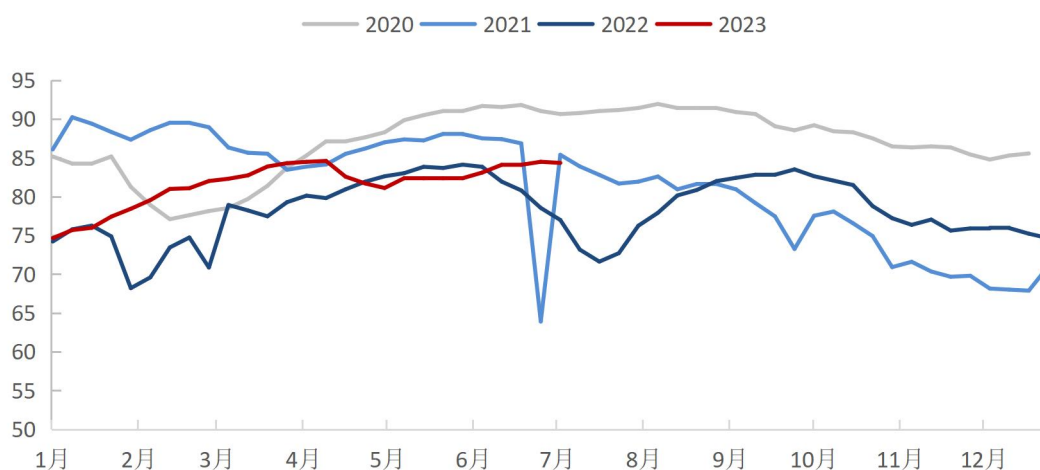


图 5：247家钢铁高炉开工率

### 247家钢铁企业：高炉开工率：中国（周）



## 十、炼焦煤市场汇总（7.8-7.14）

### 1. 国内焦煤市场

国内市场炼焦煤偏强运行。产地煤矿维持正常的供应生产，近期贸易交投氛围火热，煤矿出货顺畅，库存已经出至低位，部分矿点已无库存。整体焦煤供应趋紧。今日午后钢价局部上涨，黑色期货盘面飘红，支撑原料端市场心态较好，钢厂铁水产量持续高位，在利润尚可情况下，焦炭二轮提涨落地预期走强，中间贸易环节对焦煤市场后市看法乐观，进场拿货增多，带动焦煤价格上涨。整体来看，今日炼焦煤市场情绪尚好，市场稳中偏强运行。

表 14 国产炼焦煤价格指数

2023.7.14	本日	昨日	日环比	上周	周环比	上月度	与上月比
综合炼焦煤	1541.8	1529.5	0.80%	1458.1	5.74%	1349.3	14.27%
低硫主焦煤	1804	1783.3	1.16%	1700.2	6.11%	1616.2	11.62%
中硫主焦煤	1605.3	1605.3	0.00%	1478.2	8.60%	1383.4	16.04%
高硫主焦煤	1538.6	1538.6	0.00%	1428.9	7.68%	1282.3	19.99%
高硫肥煤	1570.7	1532	2.53%	1465.2	7.20%	1326.9	18.37%
1/3焦煤	1496.2	1479.5	1.13%	1455.7	2.78%	1343.8	11.34%
瘦煤	1489.8	1489.8	0.00%	1441.5	3.35%	1355.6	9.90%
气煤	1234.9	1229	0.48%	1225.4	0.78%	1194.6	3.37%

### 2. 进口煤市场

远期海运炼焦煤本周震荡运行。一方面澳洲海运炼焦煤现货流动较强，主要矿上八月份供应充裕，另一方面国际市场需求一般，印度进入季风雨季，对澳洲进口焦煤需求减少，下游采购意愿未能有明显提升，远期FOB市场延续震荡走势，国内多数终端用户仍处观望。俄罗斯方面，本周矿山多以挺价为主，国内受焦炭提涨影响，国内贸易商接货情绪有所好转，近期有个别煤种高价成交，个别矿山资源受运力影响拉运受阻，国内部分煤种可售资源较少，一定程度支撑远期价格上涨。港口海运炼焦煤方面，港口市场稳中偏强运行。当前市场参与者情绪有所回暖，对炼焦煤采购有一定支撑，询盘问价声渐浓，港口贸易也以积极出货为主，成交氛围有所向好。

表15 进口炼焦煤港口库存统计

港口	2023/7/7	2023/7/14	变化
京唐港	63	54	↓9
青岛港	2	2	—
日照港	142	136	↓6
连云港	20	20	—
湛江港	0	0	—
总库存	227	212	↓15

## 十一、喷吹煤市场总汇（7.8-7.14）

### 1. 国内喷吹煤市场

喷吹煤市场：国内市场，终端铁水产量保持高位，喷吹库存低位运行，港口竞拍成交一般，成交价格持稳，但唐山某钢厂喷吹招标价格下调，对市场情绪有所影响；进口市场，俄罗斯远东铁路检修，市场供应缩减严重，矿山挺价意愿较强，成交价格高位，但成交价格对比国内价格优势一般，上涨支撑不足，供应紧缩的情况下进口喷吹价格高位持稳运行为主；烧结煤市场：晋城烧结煤市场暂稳运行；需求端采购积极性一般。坑口原煤价格在前期调涨后，近期挺价心态偏强，整体价格波动不大；无烟煤市场：本周无烟煤市场整体偏稳运行，各个区域无烟煤矿维持正常生产，主流大矿无烟煤价格暂无调整，竞拍成交情况良好，流拍率较小，下游企业维持刚需采购，市场成交氛围一般，整体市场波动不大。

表16 全国主流大矿喷吹煤价格汇总

单位：元/吨

地区	无烟煤煤矿名称	品名	指标	价格	涨幅
山西	晋城煤业集团	无烟喷吹煤	A11, V11, S0.5, Q7000 HGI65	1100	
山西	阳泉煤业集团	无烟喷吹煤	Q7200, A11, V12, S1.2, HGI60-75	1040	
山西	阳泉煤业集团	无烟洗中块	Q7000, A16, V10, S<1.2	1060	
山西	阳泉煤业集团	无烟末煤	Q5500, A25, V9-12, S0.8-1.2	670	
山西	潞安集团（高河）	贫瘦喷吹煤	Q6700, S0.3, A11, V12, G15, MT8	1190	↑30
山西	潞安集团（王庄）	贫瘦喷吹煤	Q6300, S0.5, A11, V13, G14, MT8	1190	↑30
山西	潞安集团（古城）	喷吹煤	Q6500, S0.4, A11, V12, MT8	1160	
山西	潞安集团（常村）	喷吹煤	Q6400, S0.45, A12, V12, MT8	1160	
宁夏	神华宁煤集团	无烟喷吹煤	Q>7200, A8, V8, S≤0.5, HGI>55, MT8-9	1390	
宁夏	神华宁煤集团	无烟喷吹煤	Q7000, A10, V10, S≤0.5, HGI>55, MT8-9	1250	
宁夏	神华宁煤集团	无烟洗大块	Q7500, A8, S0.2, FC85, 30-80mm	2100	
宁夏	神华宁煤集团	无烟洗中块	Q7500, A8, S0.2, FC85, 20-40mm	2100	
湖南	湘煤集团	无烟喷吹煤	Q≥7000, A≤12, V≤6, S≤0.8, HGI≥110	1300	
河南	永城煤业	无烟喷吹煤	Q≥6800, V7-10, A≤11.5, S≤0.6, HGI≥60, MT≤9	1340	
河南	焦作煤业	无烟喷吹煤	Q≥6800, V≤12, A≤8, S≤0.5, HGI≥36, MT≤9	1100	
安徽	皖北煤电	无烟喷吹煤	Q7293, A10.3, V10, S0.46, FC80.3	1570	
河北	峰峰矿（大淑村）	无烟喷吹煤	Q≥6000, 粒度 0-25, A10.51-11, V9-11, S≤0.6/0.8, HGI≥70	1190	
云南	中源选煤	无烟喷吹煤	Q7000, A12, V8, S0.8, HGI60-80, MT10	1450	
云南	中杨能源	无烟喷吹煤	Q5800-7000, A6, V6, S1.0, HGI48, MT13	1250	

## 2. 进口喷吹煤市场

1月：月初俄罗斯春节假期，市场基本休盘，国内终端补库基本完成，叠加月底国内春节假期，市场休市，但市场对下半年预期较好，看好国内下半年经济形势，采购积极性较好，进口价格弱稳运行。

2月：春节假期结束后，市场颓势初现，进口喷吹指数出现明显下跌，中旬煤矿安全检查，市场价格出现反弹，2月整体呈“U”型走势。

3月：今年继续取消进口煤关税，进口煤增量，叠加国内增产，整体供应过剩，本月俄罗斯喷吹煤指数大幅下跌，从月初低挥发喷吹煤指数233美元/吨降至月底180美元/吨，累降53美元/吨。

4-5月：4-5月份继续延续跌势，指数突破去年最低水平，俄罗斯喷吹煤指数累降40美元/吨，供需关系难以改善，市场颓势不改。

6月：6月俄罗斯喷吹指数达到今年最低水平131.50美元/吨，但俄罗斯铁路检修，且进口煤高成本低利润，矿山出货积极性一般，叠加国内市场上涨，进口喷吹出现小幅反弹。

总的来看，上半年进口喷吹市场可谓是风雨飘摇，在年前对市场一片看好，年后指数却跌破去年最低水平，半年累降113.15美元/吨，市场大幅下行主要源于国内供应充足，进口持续增量，市场供过于求，供需关系难以改善。

### 进口市场展望：

俄罗斯供应方面，下半年的供应会相对上半年有所缩减，价格虽然持续下跌，但供应却是源源不断，目前价格已经下跌到一个阶段性的底部，正值7、8月份，动力煤需求旺季，煤价继续下跌空间有限，但市场需求一般，上涨动力不足，再叠加供应缩减，短期内以震荡持稳为主。长期来看，进口煤港口库存高位，长协煤供应充足，国内供应不减，市场需求根本供需关系难以扭转，长期来看降价仍是下半年的一个主旋律，但随着国家政策的刺激以及市场需求的稳步回升，进口煤有望止跌企稳。

进口主要矿山品牌价格

矿山/品牌	产地	指标	指数	单位
Low Vol PCI	澳大利亚	Q7600, A9.5, V13, S0.45, HGI80, MT10	147.00	CFR
Mid Tier PCI	澳大利亚	Q7400, A10.5, V16, S0.5, HGI84, MT10	142.00	CFR
Low Vol PCI	俄罗斯	Q7600, A9.5, V13, S0.45, HGI80, MT10	144.00	CFR

## 十二、主流钢厂喷吹煤采购价格汇总（7.8-7.14）

表18 全国主要地区钢厂采购价格汇总

单位：元/吨

省份	钢厂企业	无烟喷吹煤	涨跌	烟煤喷吹煤	涨跌	价格属性
河北	迁安九江	1150	↓20	910	↓30	到厂
河北	河钢集团唐钢公司	1320		905		到厂
		1310		900		
		1324				
河北	河北津西钢铁集团股份有限公司	1405		870		到厂
河北	中国首钢集团	1090	↓10	893		到厂
武汉	宝武集团鄂城钢铁有限公司	1700				到厂
云南	昆明钢铁控股有限公司	1520		1470		到厂
		1520				
云南	云南玉溪玉昆钢铁集团有限公司	1550		无		到厂
云南	玉溪仙福钢铁	1560		1251		到厂
云南	云南曲靖呈钢(钢铁)集团有限公司	1550				到厂
陕西	龙门钢铁有限集团	1230				到厂
广东	广东韶钢有限公司	1400		1200		到厂
江苏	江苏永钢集团有限公司	1300		1100		到厂
江苏	中天钢铁	1260		1200		到厂
江苏	沙钢	1220				到厂
江苏	南京钢铁	1250		1100		到厂
山东	潍坊钢铁	1700				到厂
山东	莱芜钢铁集团有限公司	1270		不用		到厂
山东	首钢水城钢铁(集团)有限责任公司	1300		无		到厂
山东	日照钢铁	1280		1360		到厂
山东	石横特钢	1300		1400		到厂
山东	山东泰山钢铁集团有限公司	1300		无		到厂
山东	莱钢永锋	1300		1260		干基
安徽	芜湖新兴铸管	1400				到厂
内蒙	包头钢铁(集团)有限责任公司	1570				到厂
		1800				
		1650				
福建	福建省三钢(集团)有限责任公司	1368				到厂
四川	攀钢集团有限公司	1300		1790		到厂
广西	广西柳州钢铁集团有限公司	1400				到厂
江西	新余钢铁集团有限公司	1550		1478		干基到厂
江西	九江萍钢	1250				到厂
河南	安钢集团	1170		无		到厂
湖南	湘潭钢铁	1260		1200		到厂

### 十三、钢坯和钢材（7.8-7.14）

#### 1、7月14日唐山地区钢坯成本核算

表 19 唐山地区钢坯成本核算

日期	焦炭	铁矿石		直接成本	完全成本	出厂
		66%铁精粉	61.5%PB 粉			
2023.7.14	1910	1035	903	3165	3365	3540
2023.7.7	1860	1023	898	3134	3334	3570
增减幅	↑50	↑12	↑5	↑31	↑31	↓30

#### 2、7月14日唐山市场方坯价格行情

表 20唐山钢厂方坯价格行情

品名	规格	材质	钢厂/产地	本周价格 (元/吨)	上周价格 (元/吨)	涨跌
	(mm)					
方坯	150*150	Q195	荣信	3540	3570	↓30
方坯	150*150	Q195	九江	3540	3570	↓30
方坯	150*150	Q235	鑫达	3540	3570	↓30
方坯	150*150	Q235	荣信	3540	3570	↓30
方坯	150*150	Q235	东华	3540	3570	↓30
方坯	150*150	Q235	春兴	3540	3570	↓30
方坯	150*150	Q235	凯恒	3540	3570	↓30
方坯	150*150	Q235	宏兴	3540	3570	↓30
方坯	150*150	Q235	佰工	3540	3570	↓30
方坯	150*150	Q235	安丰	3540	3560	↓30
方坯	150*150	Q235	唐钢	3540	3570	↓30
方坯	150*150	Q235	经安	3540	3570	↓30
方坯	150*150	Q235	松汀	3540	3570	↓30
方坯	150*150	Q235	荣程	3540	3570	↓30

### 3、全国建筑钢材价格趋势分析(7.8-7.14)

图6 五大品种库存合计

国内五大品种总库存

品种 单位:万吨	2023/7/14		周环比		上周增减	月环比		年同比		农历年同比				
	2023/7/14	2023/7/7	增减量	增减幅		2023/6/16	增减量	增减幅	2022/7/15	增减量	增减幅	2022/7/22	增减量	增减幅
螺纹钢	761.65	751.72	9.93	1.3%	7.87	748.10	13.55	1.8%	1038.81	-277.16	-26.7%	964.41	-202.76	-21.0%
线材	141.32	142.49	-1.17	-0.8%	-0.01	148.69	-7.37	-5.0%	248.14	-106.82	-43.0%	225.64	-84.32	-37.4%
热轧板卷	377.23	371.14	6.09	1.6%	10.09	353.33	23.90	6.8%	374.63	2.60	0.7%	375.77	1.46	0.4%
冷轧板卷	152.06	149.86	2.20	1.5%	0.29	146.84	5.22	3.6%	179.27	-27.21	-15.2%	179.87	-27.81	-15.5%
中厚板	186.72	185.95	0.77	0.4%	2.16	179.64	7.08	3.9%	202.17	-15.45	-7.6%	202.69	-15.97	-7.9%
总库合计	1618.98	1601.16	17.82	1.1%	20.40	1576.60	42.38	2.7%	2043.02	-424.04	-20.8%	1948.38	-329.40	-16.9%

供应方面，本周五大钢材品种供应932.58万吨，减量4.14万吨，降幅0.4%。

本周五大钢材供应延续下降趋势。减量主因集中于限产、错峰生产、盈利情况转差、品种结构调整等。本周库存延续累增，这与淡季需求表现不佳，采购节奏放缓、发运周期延长，备库意愿偏低等因素有明显相关。本周表观消费除螺纹钢和冷轧，其余品种表观消费环比相对持稳，短期板材消费表现将持续好于建材。

库存方面，本周五大钢材总库存1618.98万吨，周环比增库17.91万吨，增幅1.1%。

据Mysteel统计，本周五大品种库存总量为1618.98万吨，周环比增库17.82万吨，增幅1.1%。其中建材库存增库8.8万吨，增幅1.0%；板材库存增加9万吨，增幅1.3%。上期库存总量为1601.16万吨，周环比增库20.4万吨，增幅1.3%。其中建材库存增库7.9万吨，增幅0.9%；板材库存增加12.5万吨，增幅1.8%。

消费方面，本周五大品种周消费量降幅0.2%；其中建材消费环比降幅0.6%，板材消费环比增幅0.2%。

## 《焦炭周报》订阅合同

甲方：\_\_\_\_\_（以下简称“甲方”） 乙方：\_\_\_\_\_（以下简称“乙方”）

根据《中华人民共和国合同法》并经双方友好协商于\_\_\_\_\_年\_\_\_\_月\_\_\_\_日在上海市宝山区签订以下合同。

### 一、 合同内容：

1、乙方为了使用《焦炭周报》所载信息及内容向甲方购买。

2、《焦炭周报》费用为叁仟元整（¥3000）/年，自本合同签订之日起五个工作日内乙方将服务费一次性以转账或电汇的方式支付给甲方；

3、 合同期限： 年即从 年 月 日起至 年 月 日止合同到期前 30 日内双方协商可延长合同周期或者另行签订合同。

4、甲方拥有《焦炭周报》所有信息的版权，未经许可，乙方不得转载或向第三方传播，甲方保留追究乙方侵权责任的权利。

5、甲方承诺《焦炭周报》每周六 12:00 以前将发送乙方指定邮箱\_\_\_\_\_请乙方确认该邮箱的有效性。若未在周六 12:00 以前收到《焦炭周报》，请及时致电 021-26094350 詹桂清进行补发。

6、本合同一式两份，经双方签字并加盖公司公章后生效，传真件具法律效力，各份合同具有同等效力。

7、本合同未尽事宜，双方友好协商解决（甲方保留合同最终解释权）。

甲 方：上海钢联电子商务股份有限公司

甲 方：

地 址：上海市宝山区园丰路 68 号

地 址：

联系方式：

电 话：

传 真：021-66896935

传 真：

汇款户名：上海钢联电子商务股份有限公司

开户 银行：

开户银行：建设银行上海宝山宝钢支行

账 号：

账 号：31001913100052501232