

勤奋·诚信·合利·智慧



玉米淀粉2021上半年市场回顾及下半年展望

目录

Contents

1

玉米淀粉市场概述

2

2021上半年市场回顾

3

2021下半年市场展望

4

免责及版权声明

2021年玉米淀粉价格高位运行，截止6月30日全国玉米淀粉均价为3326元/吨，环比年初价格上涨4%；同比去年同期上涨27%。高价抑制需求替代品优势显现玉米淀粉消费需求如面粉、造纸、食品、出口等领域需求下降明显，库存持续累积。由于市场供需格局宽松，玉米淀粉价格自3月开始迅速回落而后维持震荡偏弱态势，但价格较往年挺起相比依旧处于高位。价格下跌过程中企业生产利润不断收缩企业亏损加剧，5-6月份多数生产企业陆续减产停产，上半年玉米淀粉产量较往年同期下降明显。2021年上半年玉米淀粉市场的主要关键词大致可以概括为高成本、高库存、低需求。下半年行情走势如何？三季度玉米淀粉市场预计主要节奏仍在降库，通过企业减产停产等行为维持产销平衡，价格缺乏上行动力。四季度随着需求回暖，淀粉供需矛盾逐步修复，玉米淀粉价格或将重现高点。

目录

Contents

1

玉米淀粉市场概述

2

2021上半年市场回顾

3

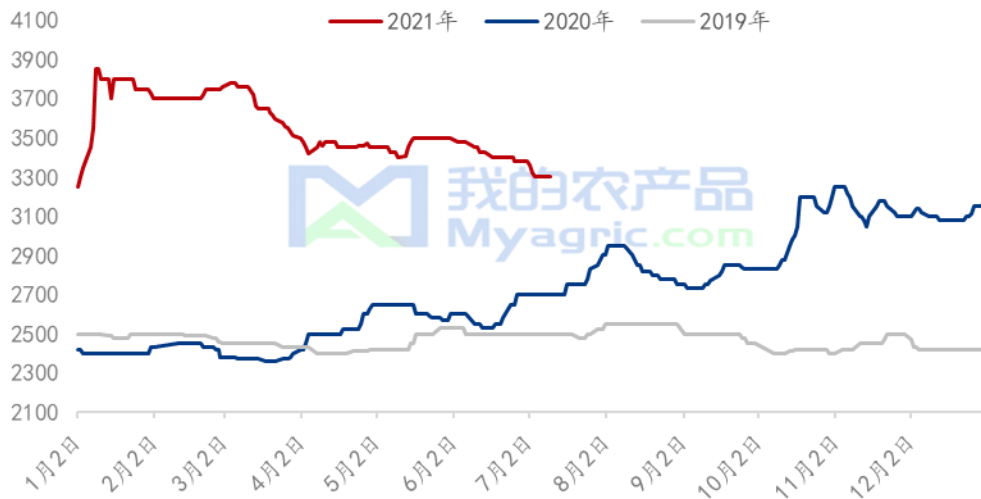
2021下半年市场展望

4

免责及版权声明



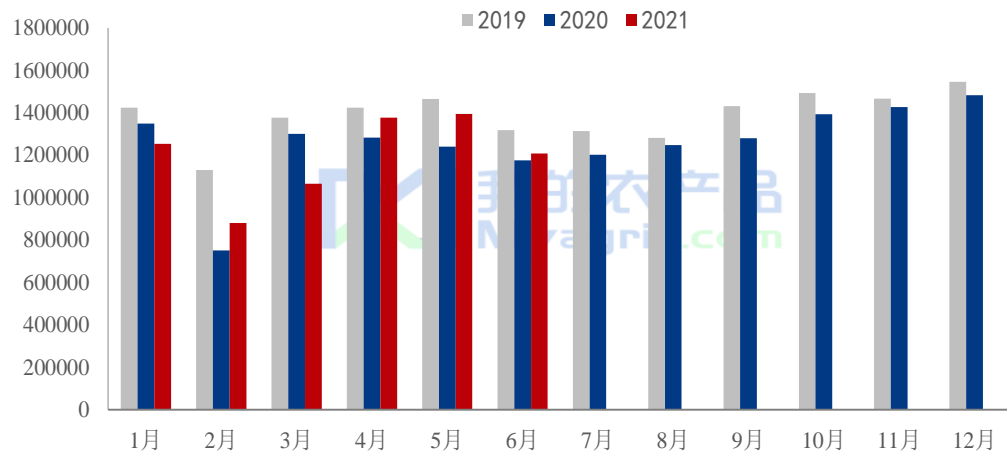
2019-2021年山东地区玉米淀粉价格走势图（元/吨）



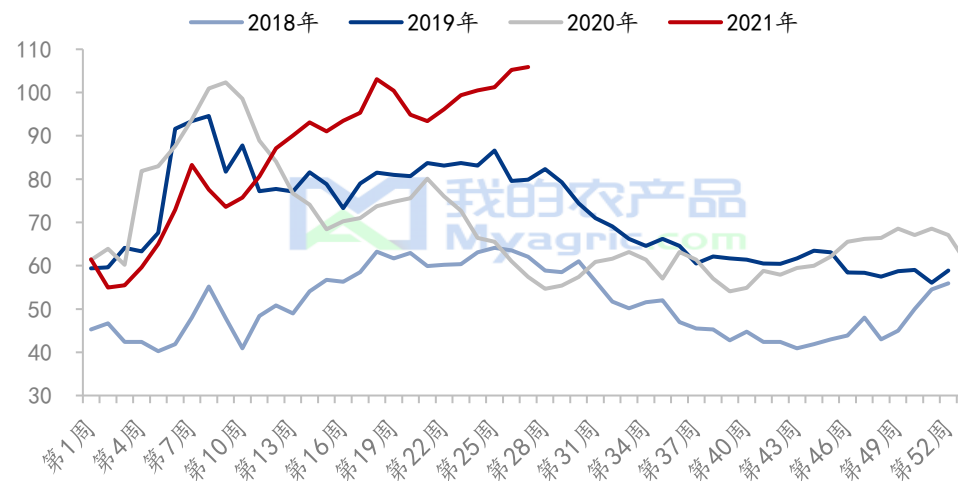
2021年玉米淀粉价格高位运行，价格走势先扬后抑，2021年初玉米淀粉价格一路上扬，以山东地区为例价格在1月中旬迅速冲高至3850元/吨，1-2月份维持高位震荡走势，3月玉米淀粉开启下跌通道，价格由高位3800元/吨一路下行至6月3250元/吨。山东地区玉米淀粉上半年最高价3850元/吨，最低价3250元/吨，最大价差达600元/吨。截止6月30日全国玉米淀粉均价为3326元/吨，较1月4日全国玉米淀粉均价上涨140元/吨，上涨幅度为4%；较去年同期价格上涨705元/吨，上涨幅度为27%。



2019-2021年玉米淀粉月度产量统计 (吨)

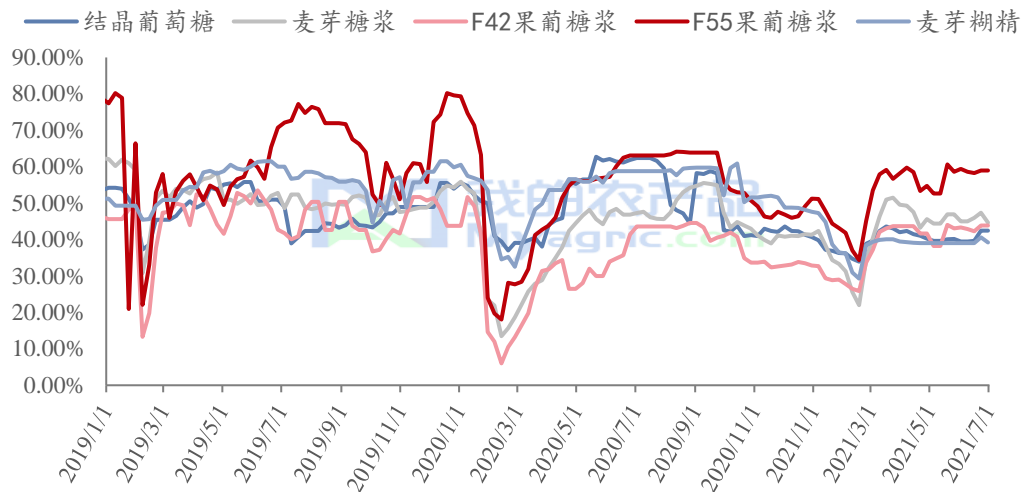


全国66家玉米淀粉企业库存统计 (万吨)

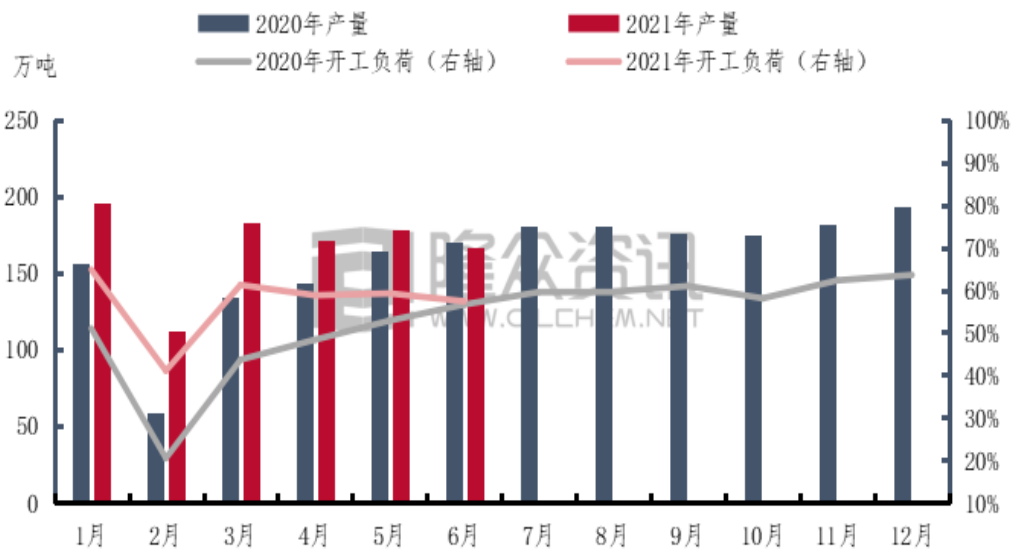




2020-2021年淀粉糖各产品开工率变化 (%)



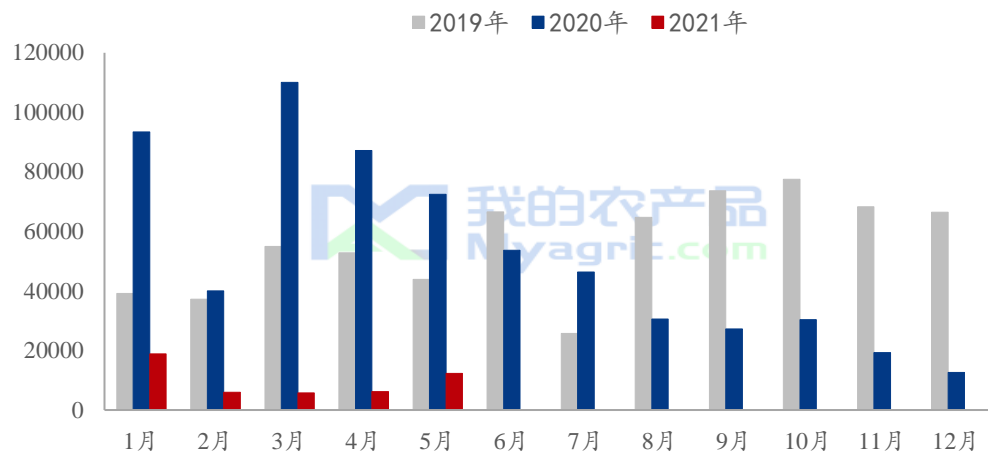
据我的农产品网样本企业数据统计，截止到2021年6月30日，结晶葡萄糖开机率为42.41%，同比2020年降低19.41%；麦芽糖浆开机率为44.60%，同比2020年降低2.26%；F55果葡糖浆开机率为58.94%，同比2020年降低4.2%；麦芽糊精开机率为39.20%，同比2020年降低19.63%。



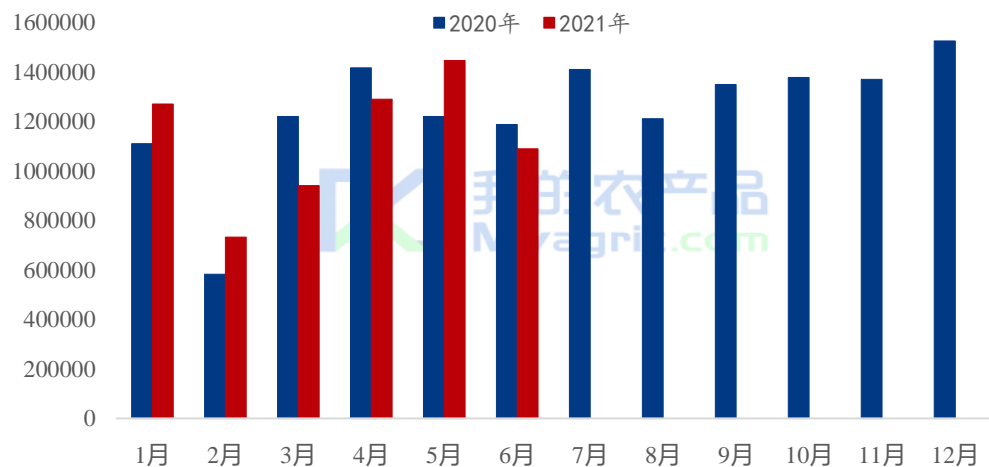
2021年1-6月份瓦楞纸平均开率为57.01%，同比增长11.58个百分点。主因受疫情影响，2020年1-5月份开工率均较往年偏低，6月份开工率恢复正常。2021年1-6月份瓦楞纸产能虽减少39万吨，然因行业开工率同比大幅增长，故瓦楞纸产量同比增长21.81%。



2018-2021年玉米淀粉出口数量统计 (吨)



2020-2021年玉米淀粉月度提货量统计 (吨)





2017-2021年主要地区淀粉生产利润（元/吨）



2021年上半年玉米淀粉企业利润由正转负，进入5月份，玉米淀粉生产企业利润转为负值，2021年1季度之后进入玉米淀粉消费淡季，下游对高价玉米淀粉采购周期缩短，拿货刚需为主，受此影响，玉米淀粉生产企业降价促进签单意愿增强，加之副产品整体走货不畅，价格持续下调，整体表现为2021年5-6月份玉米淀粉行业利润出现急剧缩水与下滑，截止到2021年6月30日，吉林地区玉米淀粉对冲副产品利润为-147元/吨，山东地区为-211元/吨。

目录

Contents

1

玉米淀粉市场概述

2

2021上半年市场回顾

3

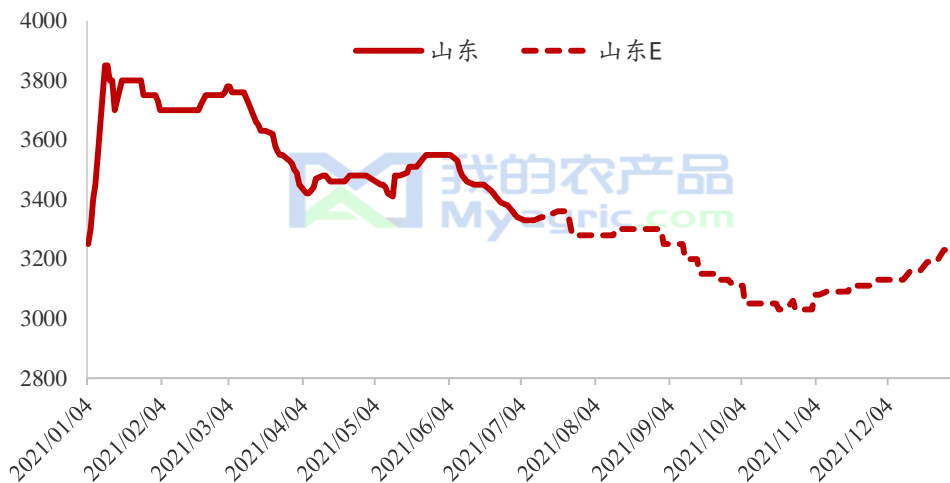
2021下半年市场展望

4

免责及版权声明



2021年山东地区玉米淀粉价格走势预测图（元/吨）




2021年上半年玉米淀粉市场供需格局宽松，3月份开始玉米淀粉进入下行通道，价格持续下跌。进入6、7、8月份玉米淀粉传统消费淡季，需求继续减量为维持产销平衡降低库存，多数淀粉企业主动减产停机降低产量，此阶段为玉米淀粉去库存阶段，价格预计维持震荡偏弱格局。进入9、10月份后随着玉米淀粉需求逐步起量，玉米新粮上市节点价格走高概率较高，玉米淀粉大概率迎来上涨行情。整体而言，下半年玉米淀粉行情或将呈V字形走势。三季度受制于需求及上半年结转的高库存，玉米淀粉行情大概率维持偏弱格局；进入四季度玉米淀粉需求好转，玉米价格支撑，玉米淀粉价格出现反弹价格逐步走高。

上海钢联 (Mysteel Group 股票代码: 300226), 是全球领先的大宗商品资讯与数据服务商。

作为恪守第三方立场的价格评估机构 (PRA), 上海钢联构建了以价格为核心, 影响价格波动的多维度数据体系, 为产业及金融客户提供决策支持, 在现货与金融衍生品市场均取得了广泛认可与应用。

公司服务行业覆盖黑色金属、有色金属、能源化工、建筑材料、农产品及上下游产业链, 通过价格、数据、快讯、分析、咨询、会务的产品矩阵, 帮助全球客户在复杂多变的市场中作出明智决策。

 <h2>钢铁 黑色金属</h2>		<h2>能源化工</h2>		<h2>建筑材料</h2>
	<h2>有色金属</h2>		<h2>农产品</h2>	
				



免责声明

Mysteel力求使用准确的数据信息，客观公正地表达内容及观点，但这并不构成对客户的直接决策建议，客户不应以此取代自己的独立判断，客户应该十分清楚，其据此做出的任何决策与Mysteel及其员工无关。报告中的信息均来源于公开资料及本公司合法获得的相关资料，Mysteel不确定客户收到本报告时相关信息是否已发生变更，报告中的内容和意见仅供参考，在任何情况下，Mysteel对客户及其员工对使用本报告及内容所引发的任何直接或间接损失概不负责，任何形式的分享收益或者分担损失的书面或口头承诺均为无效，Mysteel及员工亦不为客户因使用本报告或报告所载内容引起的任何损失承担任何责任。

版权声明

本报告版权归Mysteel所有，为非公开资料，仅供Mysteel客户使用。未经Mysteel书面授权，任何人不得以任何形式传送、发布、复制、转载、播放、展示或以其他方式使用本报告的部分或全部内容，否则均构成知识产权的侵犯。Mysteel保留对任何侵权行为和有悖报告原意的引用行为进行追究的权利。

联系地址：山东省淄博市临淄区大顺路 邮编：255400

☎：15169353660

✉：zhanghuaqin@mysteel.com