



# 肉鸡 2021 上半年市场 回顾及下半年展望

**Broile 2021 first half market review and second half outlook.**

**我的农产品网鸡业条线**

2021 年第 1 期 (总第 1 期)

# 目 录

<b>第一部分 肉鸡市场概述</b> .....	3
<b>第二部分 2021 年上半年市场回顾</b> .....	4
2.1.1 大肉食种蛋价格走势回顾 .....	4
2.1.2 大肉食鸡苗价格走势回顾 .....	5
2.1.3 大肉食鸡价格走势回顾 .....	6
2.1.4 肉鸡分割品价格走势回顾 .....	7
2.1.5 817 鸡苗价格走势回顾 .....	8
2.1.6 817 价格走势回顾 .....	9
2.1.7 麻鸡鸡苗价格走势回顾 .....	10
2.1.8 麻鸡价格走势回顾 .....	11
<b>2.2 2021 年上半年肉鸡市场基本面回顾</b> .....	12
2.2.1 大肉食鸡祖代引种更新量和大肉食鸡父母代销量 .....	13
2.2.2 大肉食鸡屠宰开工和库容 .....	13
2.2.3 大肉食鸡养殖盈利 .....	14
2.2.4 817 屠宰开工和库容 .....	15
2.2.5 817 鸡养殖盈利 .....	16
2.2.6 麻鸡鸡养殖盈利 .....	17
<b>第三部分 2021 年下半年市场展望</b> .....	18
<b>3.1 大肉食鸡苗下半年价格预测</b> .....	18
<b>3.2 大肉食鸡下半年价格预测</b> .....	19
<b>3.3 817 下半年价格预测</b> .....	20
<b>3.4 麻鸡下半年价格预测</b> .....	21
<b>第四部分 免责和版权声明</b> .....	22

## 第一部分 肉鸡市场概述



作者：  
朱鹏亮 上海钢联农  
产品事业部大肉食鸡  
分析师  
Email :  
zhupengliang@myste  
el.com

### 2021 年上半年肉鸡市场概述

春节过后，种禽厂供不应求，祖代、父母代直至商品代鸡苗供应紧张，盈利颇丰。大肉食鸡苗受终端市场以及疾病、天气、种源等因素的影响，6 月份苗价大幅下滑，跌至低谷。第一季度养户信心不足，补栏欠佳，毛鸡价格攀至高位。而后随产能的恢复和终端市场复苏乏力影响，白羽产业链陷入亏损状态。817 小白鸡供应持续增量，全产业链亏损加剧，白条鸡走货不温不火，终端交投持续疲软。麻鸡市场终端消费疲软，走货不畅，双疫影响叠加猪价下滑，肉禽市场整体低迷。

## 第二部分 2021 年上半年市场回顾

### 2.1 2021 年上半年肉鸡市场价格走势回顾



作者：

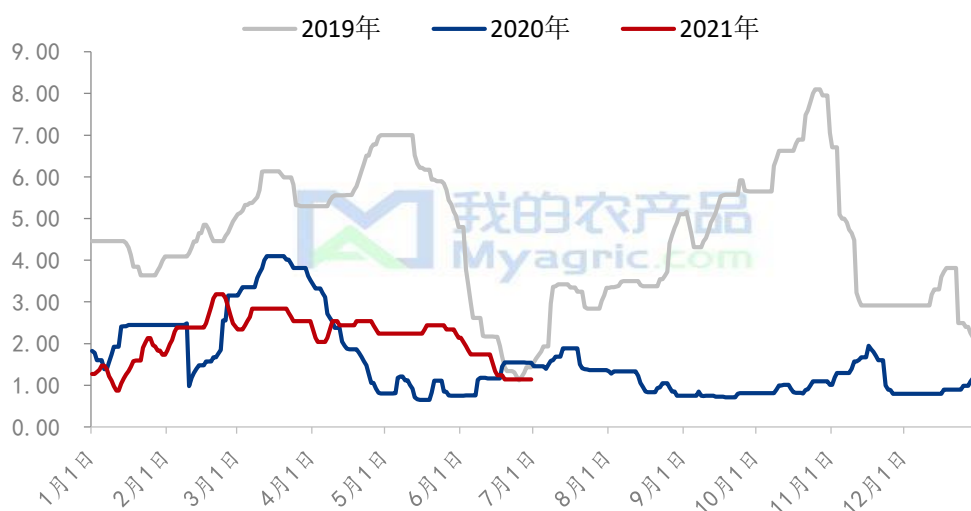
程婧 上海钢联农产品事业部大肉食鸡苗分析师

Email :  
chengjing@mysteel.com

#### 2.1.1 大肉食种蛋价格走势回顾

根据我的农产品网数据统计，全国大肉食种蛋 1-6 月份均价 2.14 元/枚，环比涨幅 96.33%，同比涨幅 5.94%。1 月份，受春节假期、疫情等因素的影响，种蛋价格处于低位；2-5 月底，鸡苗价格一直处于高位，市场鸡苗整体供不应求，种蛋市场交投较好，需求稳定，蛋价在 2.50-3.50 元/枚；6 月份开始，毛鸡、鸡苗价格大幅跳水，蛋价也跌至低位且低位盘整。

（2019年-2021年）全国大肉食种蛋价格走势（元/枚）



## 第二部分 2021 年上半年市场回顾

### 2.1 2021 年上半年肉鸡市场价格走势回顾



作者：

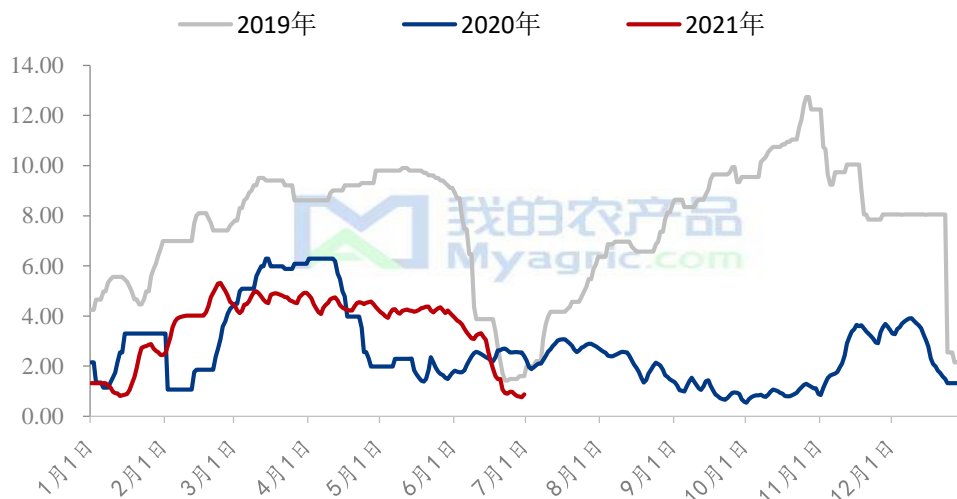
程婧 上海钢联农产品事业部大肉食鸡苗分析师

Email :  
chengjing@mysteel.com

#### 2.1.2 大肉食鸡苗价格走势回顾

根据我的农产品网数据统计，全国大肉食鸡苗 1-6 月份均价 3.57 元/羽，环比涨幅 78.5%，同比涨幅 11.21%。1 月份，市场为了规避春节期间屠宰企业放假以及疫情，鸡苗市场销售惨淡，苗价处于低位；春节过后至 6 月上旬，市场补栏情绪积极，鸡苗处于供不应求的局面，苗价在 4.00-6.00 元/羽左右区间徘徊，孵化企业盈利颇丰；6 月中旬开始，天气热，养殖难度大，低价苗冲击等因素使得苗价大幅跳水，养殖户补栏欠佳，孵化企业由盈利转为亏损，市场价格混乱。

(2019年-2021年) 全国大肉食鸡苗价格走势 (元/羽)



## 2021 年上半年市场回顾

### 2.1 2021 年上半年肉鸡市场价格走势回顾



作者：  
朱鹏亮 上海钢联农  
产品事业部大肉食鸡  
分析师  
Email :  
zhupengliang@myste  
el.com

#### 2.1.3 大肉食鸡价格走势回顾

2021 年 1-6 月，全国大肉食毛鸡均价 4.42 元/斤，环比上涨 21.43%，同比上涨 16.62%。1-2 月份受春节备货影响和毛鸡货源不足影响，毛鸡价格涨至上半年内高位 5.01 元/斤；3 月份随着生猪产能的逐步恢复，冲击毛鸡价格；4-5 月份毛鸡货源充足，屠宰产能支撑毛鸡持稳运行。6 月份冷藏厂长期亏损，采购心态不佳，加之生猪跌至低位，毛鸡价格下滑至上半年低点 3.80 元/斤。

(2019年-2021年) 国内大肉食毛鸡价均价走势图 (元/斤)



## 2021 年上半年市场回顾

### 2.1 2021 年上半年肉鸡市场价格走势回顾



作者：

朱鹏亮 上海钢联农产品事业部大肉食鸡分析师

Email :  
zhupengliang@mysteel.com

#### 2.1.4 肉鸡分割品价格走势回顾

2021 年 1-6 月，板冻大胸全国均价 10.51 元/公斤，环比涨幅 11.81%，同比跌幅 6.74%。大规格琵琶腿全国均价 11.07 元/公斤，环比跌幅 4.24%，同比跌幅 20.24%。第一季度产品价格均低于往年同期，河北疫情以及春节后经销商备货拉涨产品价格，产品价格处相对高位。5 月毛鸡死淘偏高，体重偏轻，产品出现反弹。6 月随生猪价格走低和暑假的到来，销售渠道受挫，产品再度走低。

(2019年-2021年) 全国板冻大胸均价走势图 (元/公斤)



(2019年-2021年) 全国大规格琵琶腿均价走势图 (元/公斤)



## 2021 年上半年市场回顾

### 2.1 2021 年上半年肉鸡市场价格走势回顾

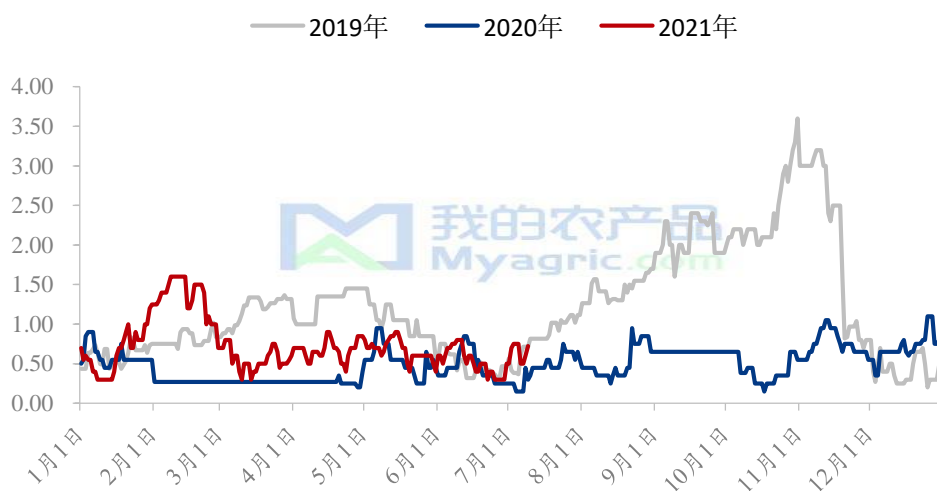


作者：  
徐攀 上海钢联农产  
品事业部 817 分析师  
Email：  
xupan@mysteel.com

#### 2.1.5 817 鸡苗价格走势回顾

根据我的农产品网数据统计，2021 年 1-6 月，全国 817 鸡苗均价 0.72 元/羽，环比涨幅 24.75%，同比涨幅 82.81%。1-2 月份 817 鸡苗价格先跌后涨，由于年前孵化企业看空后市，企业抽毛蛋、活珠子现象频发，导致鸡苗短时间内供不应求，鸡苗市场走货尚好，鸡苗价格呈震荡上行走势，达到年内最高点 0.95 元/羽。但好景不长，2-3 月份白羽肉鸡价格高位，饲养白羽肉鸡盈利空间较大，养殖户零星转养白羽肉鸡，817 鸡苗价格下滑至年内最低点 0.40 元/羽；3-6 月份，鸡苗价格整体波动不大，鸡苗价格在 0.40-0.80 元/羽左右震荡，孵化企业一直处于小幅亏损状态；进入六月份，天气炎热，养殖饲养难度加大，叠加农忙的影响，苗价再次跌至年内最低 0.30 元/羽，中小孵化厂被迫停工、转型，大型孵化企业排苗计划正常。


(2019年-2021年) 全国817小白鸡苗价格走势 (元/羽)





## 2021 年上半年市场回顾

### 2.1 2021 年上半年肉鸡市场价格走势回顾



作者：

徐攀 上海钢联农产品事业部 817 分析师

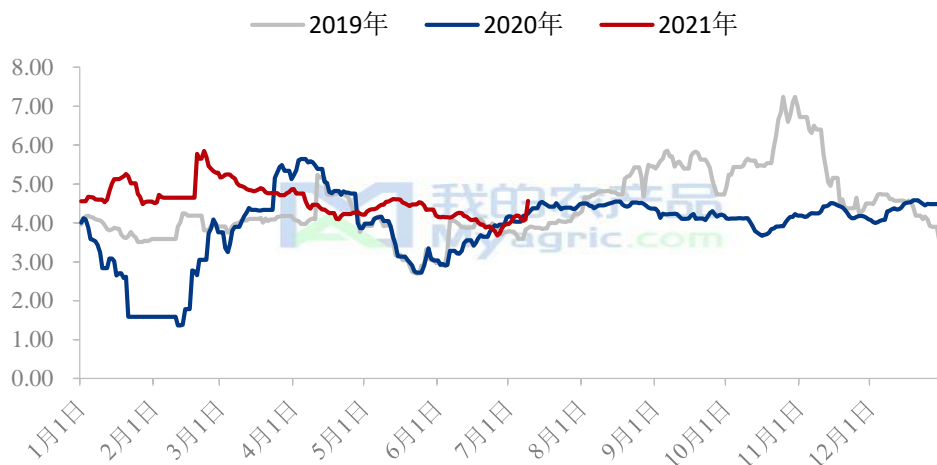
Email：

xupan@mysteel.com

#### 2.1.6 817 价格走势回顾

根据我的农产品网数据统计，2021 年 1-6 月，全国 817 小白鸡均价 4.56 元/斤，环比涨幅 6.89%，同比上涨 27.25%。1-2 月份为了规避春节期间屠宰企业放假，养殖户对后市普遍不看好，补栏情绪不佳，叠加毛鸡货源不足，导致毛鸡涨至年内最高点，全国均价 5.77 元/斤；3 月份随着生猪产能的逐步恢复，冲击肉鸡市场，肉鸡替代作用逐渐减弱，817 小白鸡价格呈下滑走势；4-5 月份毛鸡出栏逐渐增量，届时受当地环保政策影响，屠宰开工低位，毛鸡价格顺势下行；6 月份屠宰企业长期亏损，收购意向不佳，加之生猪跌至低位，817 小白鸡价格下滑至上半年低点 3.68 元/斤；随着 6 月底猪价触底反弹，817 市场走货稍快，817 小白鸡价格开始小幅反弹，至 4.00-4.20 元/斤左右。

(2019年-2021年) 全国817小白鸡价格走势图 (元/斤)



## 2021 年上半年市场回顾

### 2.1 2021 年上半年肉鸡市场价格走势回顾



作者：

刘晓庆 上海钢联农产品事业部麻鸡分析师

Email：

liuxiaoqing@mysteel.com

#### 2.1.7 麻鸡鸡苗价格走势回顾

2021 年 1-6 月青脚麻鸡苗均价 2.85 元/羽，较 2020 年同期上涨 0.34 元/羽，同比涨幅 13.55%。1-2 月，部分企业停解放假，市场苗量供应偏少，部分养户看好清明行情，补栏情绪积极，青脚麻鸡苗震荡上行，至 2 月 21 日涨至最高价 4.79 元/羽，随后快速下滑企稳，4 月底跌至最低价 1.71 元/羽。大中企业按计划扩产补栏，中小散户及合作社受毛鸡市场行情低迷影响，补栏态度理性谨慎。受五一提振，毛鸡市场略有好转，看好 7 月行情的养户开始按计划补栏，5 月份鸡苗价格顺势上涨。6 月鸡苗均价 2.40 元/羽，环比上涨 2.13%，同比上涨 66.67%，随着企业孵化量增加，市场供应充足，鸡苗价格在 2.20-2.60 元/羽区间震荡调整。

(2019年-2021年) 青脚麻鸡苗价格走势(元/羽)



## 2021 年上半年市场回顾

### 2.1 2021 年上半年肉鸡市场价格走势回顾



作者：

刘晓庆 上海钢联农产品事业部麻鸡分析师

Email：

liuxiaoqing@mysteel.com

#### 2.1.8 麻鸡价格走势回顾

2021 年上半年，青脚麻鸡市场整体呈下滑趋势，均价在 5.74 元/斤，较 2020 年上半年上涨 1.23 元/斤，同比涨幅 27.27%。2021 年 1-2 月受春节提振影响，加之养户对疫情的防控减少补栏年鸡，市场供应偏紧，终端春节备货需求旺盛，市场毛鸡价格涨至上半年最高点 7.39 元/斤，高于往年同期水平；而春节后居民消费能力快速减退，且猪肉大幅降价，毛鸡价格下滑趋稳，初入 4 月即跌破 6 元关口，在 5.00-6.00 元/斤的价格区间震荡盘整。受终端消费不佳和猪肉持续下跌影响，市场青脚麻鸡的行情低迷无力，至 6 月 26 日毛鸡市场均价跌至最低 4.49 元/斤，较上半年最高均价下跌 2.90 元/斤，跌幅 39.24%。

(2019年-2021年) 青脚麻鸡均价走势图 (元/斤)



## 2021 年上半年市场回顾

### 2.2 2021 年上半年肉鸡市场基本面回顾



作者：

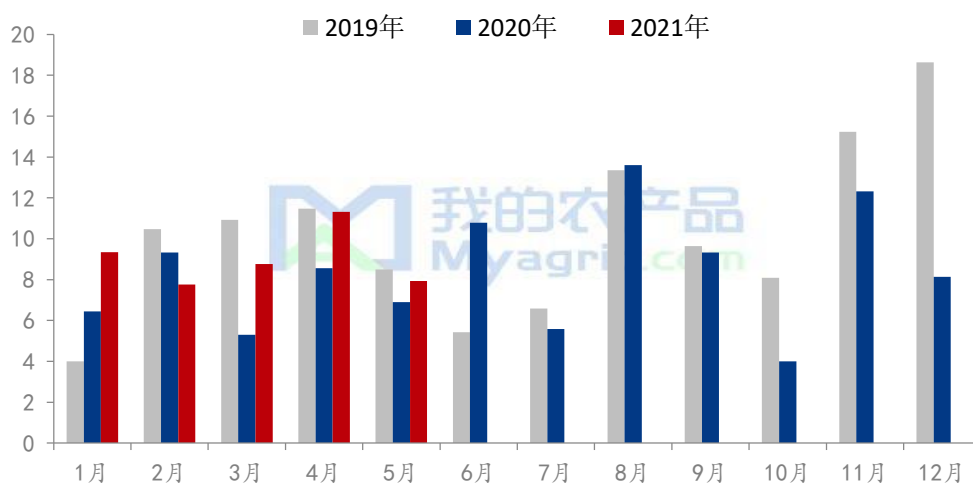
程婧 上海钢联农产品事业部大肉食鸡苗分析师

Email :  
chengjing@mysteel.com

#### 2.2.1 大肉食鸡祖代引种更新量和大肉食鸡父母代销量

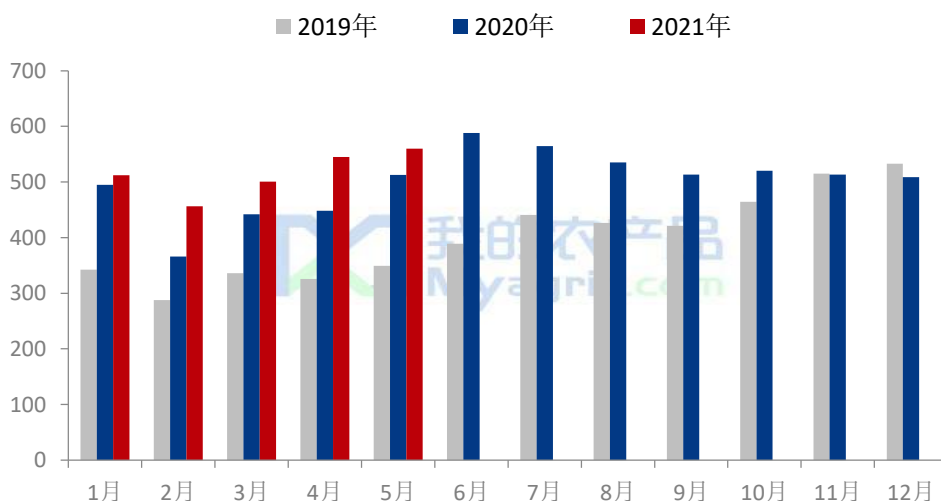
据我的农产品网了解：3 月份之前，全国祖代引种国及品种仍是美国利丰，新西兰科宝，新西兰安伟捷及国内自繁；3 月底，由于引种的祖代检测出疾病，海关暂停对新西兰安伟捷的引种，至此还未确定具体恢复引种的时间。据协会数据显示，1-5 月份我国祖代引种更新量为 45.12 万套，同比涨幅 23.48%。引种科宝占比较多，AA+、罗斯 308 占比下滑。

(2019年-2021年) 全国祖代大肉食引种更新量 (万套)



据相关数据统计，1-5 月份我国父母代鸡苗销量 2574.42 万套，同比涨幅 13.73%，达近三年新高。整个上半年，种禽端盈利颇丰，纷纷扩产，父母代鸡苗需求增多，供应紧张，供不应求，各祖代厂排苗计划偏紧，有的厂计划甚至排到 10 月份。父母代种鸡苗价格也是攀至高位，由春节前 30 元/套左右上升至 6 月份的 80-85 元/套左右。

(2019年-2021年) 全国父母代大肉食鸡苗销售量 (万套)



## 2021 年上半年市场回顾

### 2.2 2021 年上半年肉鸡市场基本面回顾



作者：

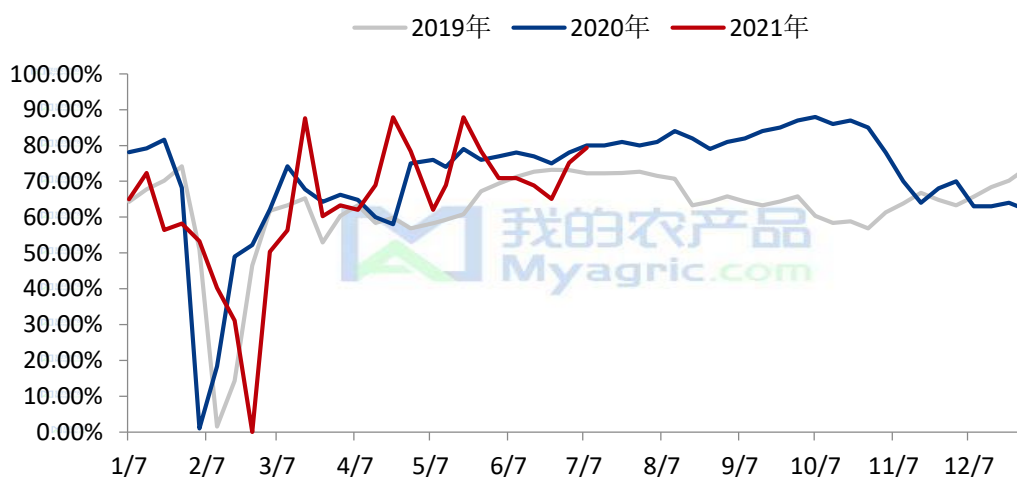
朱鹏亮 上海钢联农产品事业部大肉食鸡分析师

Email :  
zhupengliang@mysteel.com

#### 2.2.2 大肉食鸡屠宰开工和库容

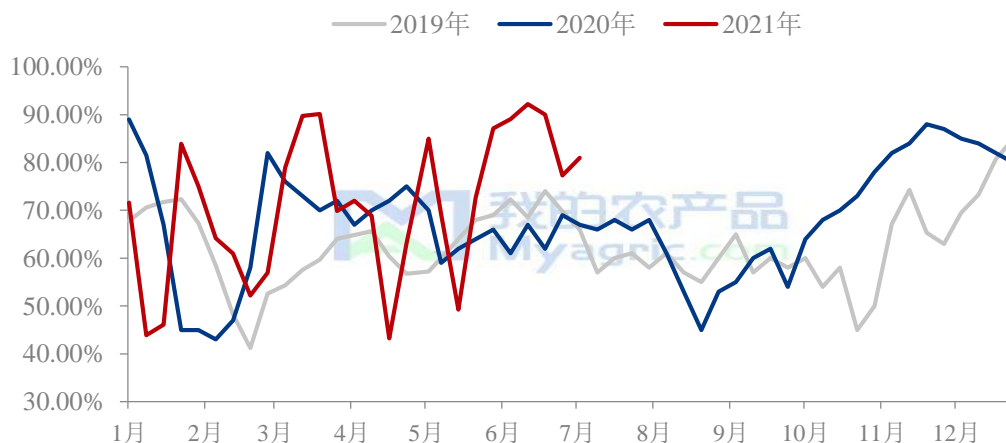
2021 年 1 月-6 月，全国大肉食毛鸡样本屠宰开工在 65.5%，环比跌幅 14.98%，同比涨幅 0.24%。第一季度养户受去年新冠影响补栏情绪欠佳，毛鸡货源不足，屠宰企业开工弱于往年同期。第二季度，毛鸡出栏缓步增量，受生产亏损影响，企业间歇性停工拉低开工；另一方面屠宰产能的扩产增量，侧方面拉低行业开工率。

(2019年-2021年) 全国大肉食毛鸡样本屠宰开工率走势图



2021 年 1-6 月，全国大肉食毛鸡样本屠宰库容率在 70.61%，环比涨幅 1.25%，同比涨幅 7.20%，上半年企业库容率明显高于往年同期。经济复苏乏力，加之国外金融环境，国内消费出现降级。生猪跌至低位盘整，鸡肉消费受挫，经销商持仓观望，库存积压屠宰冷库，社会库存低位。

(2019年-2021年) 全国大肉食毛鸡样本屠宰库容率走势图



## 2021 年上半年市场回顾

### 2.2 2021 年上半年肉鸡市场基本面回顾



作者：

朱鹏亮 上海钢联农产品事业部大肉食鸡分析师

Email :  
zhupengliang@mysteel.com

#### 2.2.2 大肉食鸡养殖盈利

2021 年 1-6 月大肉食毛鸡在不考虑死淘的情况下，按照实际收购价格计算养户盈利为 2.52 元/只，环比增幅 141.51%。第一季度受 2020 年新冠疫情影响，养户补栏不足，毛鸡盈利达上半年最高位 8.36 元/只。在 4 月和 6 月分别处亏损状态，且今年受季节和种源问题，死淘远胜往年同期，实际养户盈利有限。


(2019年-2021年) 大肉食毛鸡养殖盈利走势图 (元/只)





## 2021 年上半年市场回顾

### 2.2 2021 年上半年肉鸡市场基本面回顾



作者：

徐攀 上海钢联农产品事业部 817 分析师

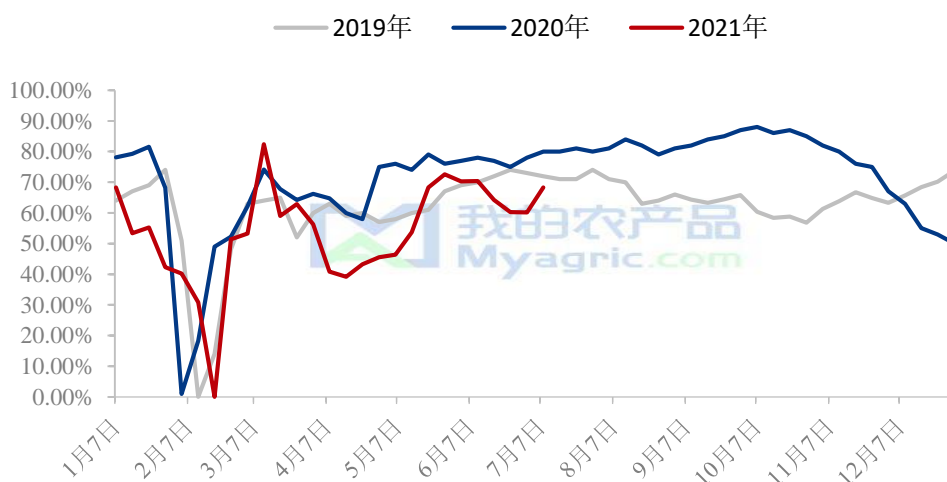
Email:

xupan@mysteel.com

#### 2.2.3 817 屠宰开工和库容回顾

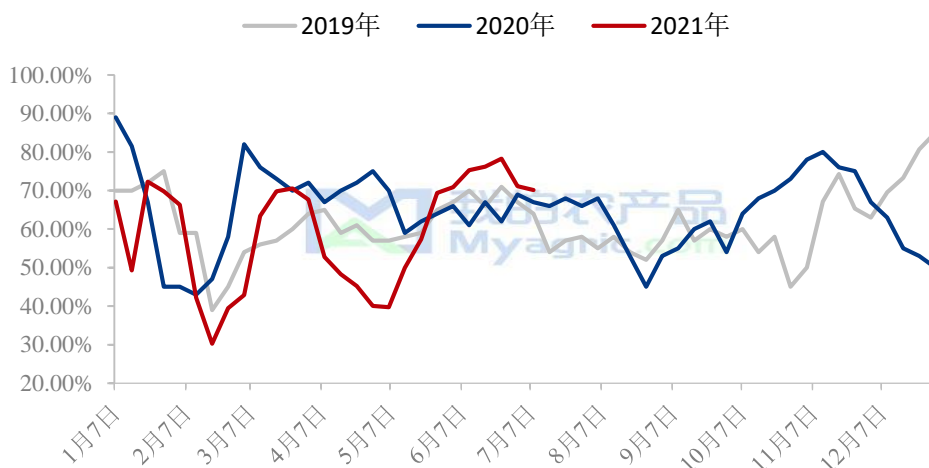
根据我的农产品网数据统计，2021 年 1-6 月份，全国 817 小白鸡样本屠宰开工在 53.22%，环比跌幅 31.28%，同比跌幅 18.47%。第一季度养殖户一是受 2020 年新冠影响，二是为了规避跨年鸡，补栏情绪欠佳，市场鸡源不足，屠宰企业开工弱于往年同期。第二季度，受山东地区环保政策影响，间接性查环保已成常态，企业开工减半；毛鸡出栏逐渐增量，企业宰杀始终在盈亏点附近徘徊，2021 年上半年整体开工偏低。

(2019年-2021年) 全国817小白鸡开工率走势图



根据我的农产品网数据统计，2021 年 1-6 月份，全国 817 小白鸡样本屠宰库容率在 58.17%，环比跌幅 8.67%，同比跌幅 11.51%。去年上半年受新冠加冷链运输影响，整体库存高位；2021 年企业冷库正常周转，但受生猪价格低位盘整影响，库存虽然下降，但由于需求受限，库存仍处高位。

(2019年-2020年) 全国817小白鸡库容率走势图



## 2021 年上半年市场回顾

### 2.2 2021 年上半年肉鸡市场基本面回顾



作者：  
徐攀 上海钢联农产  
品事业部 817 分析师  
Email：  
xupan@mysteel.com

#### 2.2.4 817 养殖盈利回顾

根据我的农产品数据统计，2021 年 1-6 月份，817 小白鸡总体盈利 1.05 元/只，同比增幅 538.63%。第一季度受 2020 年新冠疫情影响，毛鸡出栏量偏低，817 小白鸡价格高位运行，对应 50 天前收鸡苗价格较低，毛鸡盈利达上半年最高位 2.27 元/只。第二季度养殖端小幅亏损，平均亏损 0.15 元/只，第二季度由于饲料价格居高不下，叠加天气影响，养殖饲养难度加大，养殖户出栏盈利空间不高。

(2019年-2021年) 全国817养殖盈利走势图 (元/只)





## 2021 年上半年市场回顾

### 2.2 2021 年上半年肉鸡市场基本面回顾



作者:

刘晓庆 上海钢联农产品事业部麻鸡分析师

Email:

liuxiaoqing@mysteel.com

#### 2.2.5 麻鸡养殖盈利回顾

2021 年 1-6 月青脚麻鸡平均养殖利润约 5.25 元/斤，同比增长 404.81%。2021 年 1-3 月，青脚麻鸡平均养殖利润为 9.42 元/只，同比上涨 919.13%;4-6 月青脚麻鸡平均养殖利润为 0.41 元/只，同比下跌 87.31%，环比第一季度下跌 95.65%。2020 年受疫情影响，1-6 月青脚麻鸡平均养殖利润为 1.04 元/只，整个上半年行情跌入低谷；2021 年 1-3 月受春节备货提振，市场毛鸡行情高于往年同期，养殖端虽有高价成本支撑，尚有盈利。自 4 月毛鸡进入下行通道以后，受玉米豆粕涨价影响，饲料成本不断攀升，青脚麻鸡的养殖利润不断被压缩，4 月平均养殖盈利为 1.74 元/只，5 月平均养殖盈利 0.34 元/只，6 月平均养殖盈利为-0.83 元/只，环比下跌 77.46%、80.46%、344.12%。

(2019年-2021年) 青脚麻鸡养殖盈利走势图 (元/只)



## 第三部分 2021 年下半年市场展望

### 3.1 大肉食鸡苗下半年价格预测



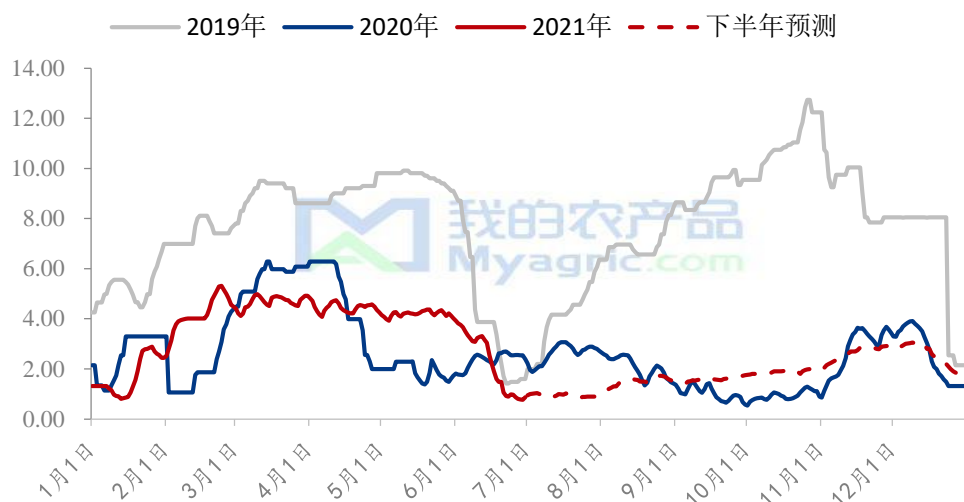
作者：

程婧 上海钢联农产  
品事业部大肉食鸡苗  
分析师

Email :  
chengjing@mysteel.c  
om

2021 年上半年苗价处于高位，供应紧张，需求偏紧，预计下半年整体鸡苗行情趋势明显弱于下半年。预计 7-9 月初，鸡苗价格受供需的影响，终端消费的弱势，苗价仍处于低位，9 月中旬开始随着学生开学及中秋国庆等节日影响，苗价会有反弹趋势，但涨幅有限；12 月份为了避开春节期间屠宰企业放假，鸡苗进入传统的停苗期，届时苗价会呈现偏弱态势。

2021年下半年全国大肉食鸡苗价格预测走势图（元/羽）



## 2021 年下半年市场展望

### 3.2 大肉食鸡下半年价格预测



作者：

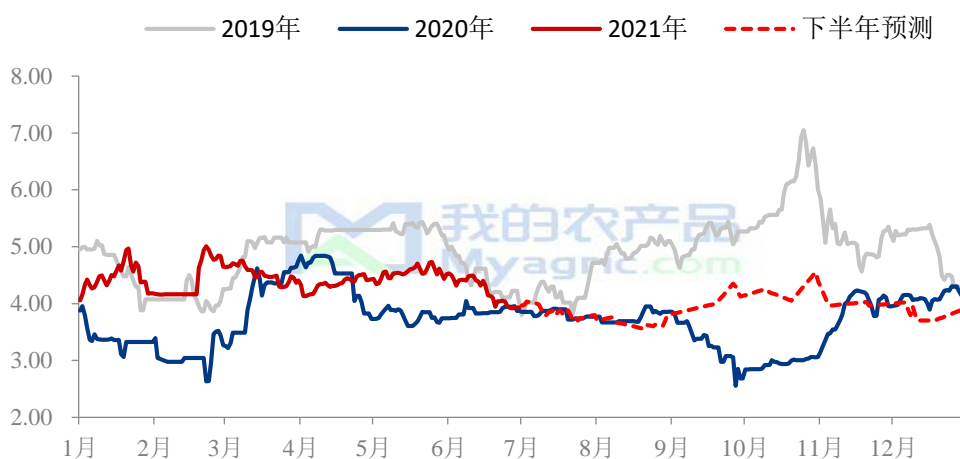
朱鹏亮 上海钢联农产品事业部大肉食鸡分析师

Email :  
zhupengliang@mysteel.com

#### 大肉食鸡

预计下半年毛鸡价格起伏有限，8-9月毛鸡出栏增多，毛鸡供应增多价格难有高位；国庆前期备货，毛鸡价格将配合产品价格上调。受生猪价格低位盘整影响，下半年整体价格处于区间震荡，难以出现大涨大跌的走势，均价在 3.85-4.10/斤震荡，或有年度低位出现。

2021年下半年国内大肉食毛鸡价格预测走势图（元/斤）




#### 肉鸡分割品

随生猪产能恢复和冰鲜产品的畅销，鸡肉的终端需求被不断压缩。目前猪肉低位盘整刺激猪肉消费，鸡肉消费 C 端有待提振。冷藏厂库存偏高，经销商对后市信心不足，冻品产销率降低，预计第三季度鸡肉价格震荡偏弱，4 季度鸡肉价格受种禽端变化及猪肉产能情况影响较大，预计偏弱整理。后期主要关注生猪产能的变化情况。

## 2021 年下半年市场展望

### 3.3 817 下半年价格预测



作者：

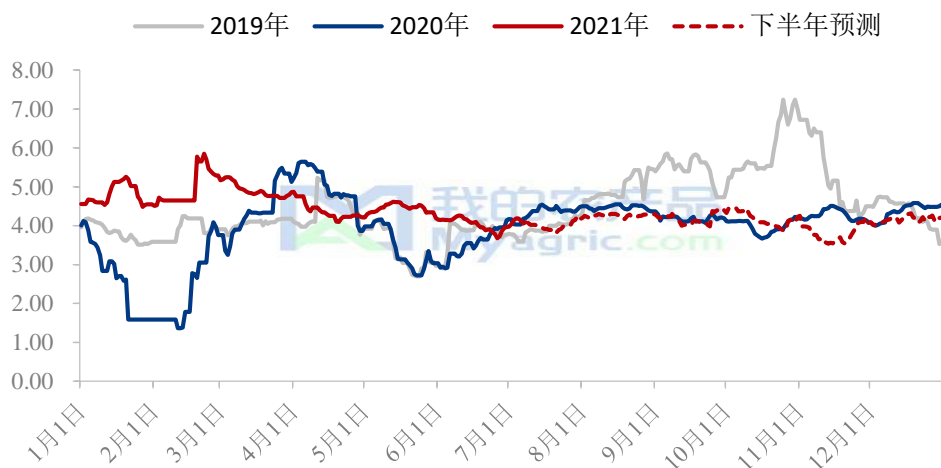
徐攀 上海钢联农产品事业部 817 分析师

Email：

xupan@mysteel.com

预计 2021 年下半年 817 小白鸡价格区间整理，整体波动并不大，随着 7 月底毛鸡出栏量的减少，届时供应端或许对毛鸡有一定支撑，以目前格局来看，支撑力度并不大，毛鸡价格或涨至 4.20-4.30 元/斤左右；国庆节前期，由于经销商备货节日，届时 817 小白鸡价格或配合白条价格上调。随着下半年猪价回落，猪肉供应量增加，届时鸡肉在团膳、终端消费等需求将被挤压，下半年难以出现大涨大跌的走势，均价在 3.90-4.20/斤震荡。随着屠宰产能扩张及规模化养殖的增加，需求持续低迷，供需博弈加剧。后期关注新冠疫情情况，以及生猪供应量的变化。

2021年下半年全国817小白鸡价格预测走势图（元/斤）



## 2021 年下半年市场展望

### 3.4 麻鸡下半年价格预测



作者：

刘晓庆 上海钢联农产品事业部麻鸡分析师

Email：

liuxiaoqing@mysteel.com

2021 年下半年，随着生猪产能恢复，猪肉价格回落，鸡肉的消费市场被挤压，据测算，7-9 月份市场毛鸡供应量增加，预计 7 月上旬青脚麻鸡价格在成本线震荡，7 月下旬震荡上行；8-9 月行情向好，有双节提振，价格高点或会出现在中秋前后，但有低价青脚麻鸡冻品和淘汰蛋鸡冲击市场，预计毛鸡均价在 5.50-6.20 元/斤左右。10 月份毛鸡出栏量高位，终端需求回落，鸡价或小幅回落。预计下半年青脚麻鸡均价在 5.50 元/斤左右，由于饲料成本过高，养殖盈利实现难度依然较大。

随着企业产能扩张及规模化养殖的增量，市场需求平稳，供需博弈激烈。后期关注禽流感疫情，活禽市场情况及生猪产能变化。

2021 年下半年青脚麻鸡苗价格预测走势图（元/羽）



## 第四部分 免责和版权声明

### 免责声明

Mysteel 力求使用准确的数据信息，客观公正地表达内容及观点，但这并不构成对客户直接决策建议，客户不应以此取代自己的独立判断，客户应该十分清楚，其据此做出的任何决策与 Mysteel 及其员工无关。报告中的信息均来源于公开资料及本公司合法获得的相关资料，Mysteel 不确定客户收到本报告时相关信息是否已发生变更，报告中的内容和意见仅供参考，在任何情况下，Mysteel 对客户及其员工对使用本报告及内容所引发的任何直接或间接损失概不负责，任何形式的分享收益或者分担损失的书面或口头承诺均为无效，Mysteel 及员工亦不为客户因使用本报告或报告所载内容引起的任何损失承担任何责任。

### 版权声明

本报告版权归 Mysteel 所有，为非公开资料，仅供 Mysteel 客户使用。未经 Mysteel 书面授权，任何人不得以任何形式传送、发布、复制、转载、播放、展示或以其他方式使用本报告的部分或全部内容，否则均构成知识产权的侵犯。Mysteel 保留对任何侵权行为和有悖报告原意的引用行为进行追究的权利。