

大蒜市场周度报告

(2021.07.09-2021.07.15)



我的农产品

编辑：朱珊珊

电话：0533-7026113

邮箱：zhushanshan@mysteel.com

传真：021-26093064

大蒜市场周度报告

(2021. 07. 09–2021. 07. 15)

研究方法及标准

报告中的数据皆为本机构自有的调研数据，我们通过与市场业内人士的电话交流、在线交流、实地调研等方式对报告中数据进行验证和修正，以力求真实的反馈市场情况，并给出相应的结论，为客户的决策提供必要的帮助和参考。

报告可信度及声明

我的农产品网力求以最详实的信息为客户提供指导与帮助，但对于据此报告做出的任何商业决策可能产生的风险，本机构不承担任何法律责任。

目 录

本周核心观点.....	- 1 -
第一章 本周大蒜市场行情回顾.....	- 1 -
1.1 大蒜电子盘价格分析.....	- 1 -
1.2 大蒜主产区价格分析.....	- 2 -
第二章 中国大蒜供需格局分析.....	- 3 -
2.1 大蒜供应面分析.....	- 3 -
2.2 大蒜需求面分析.....	- 4 -
第三章 大蒜相关产品分析.....	- 4 -
3.1 洋葱市场分析.....	- 5 -
3.2 生姜市场分析.....	- 5 -
第四章 下周市场心态调研.....	- 5 -
第五章 大蒜市场周度预测.....	- 6 -
附录：本周大蒜六大产区天气预报.....	- 7 -

本周核心观点

本周库外蒜价格持续走低。部分产区农户惜售情绪有所减轻，出货较为积极。贩子随行要价，下货速度整体顺畅。储存商有明显增多表现，目前价格已经达到部分储存商的心理价位。但仍有部分储存商选择观望市场，价格后期仍有回落空间。目前全国整体入库率在 30%左右。

第一章 本周大蒜市场行情回顾

1.1 大蒜电子盘价格分析

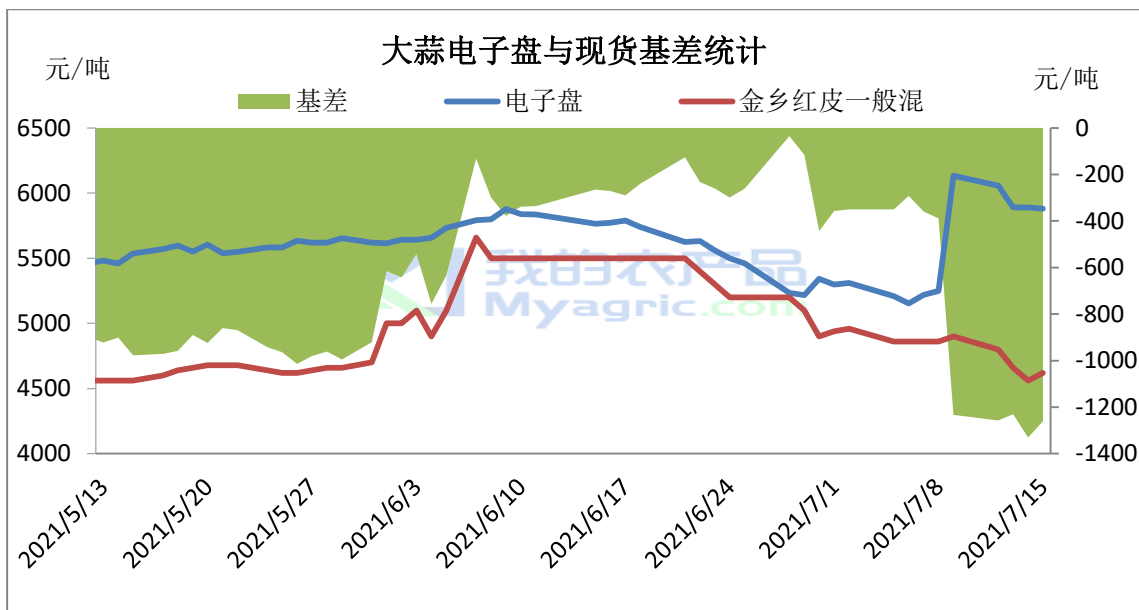


图 1 大蒜电子盘与现货基差统计

电子盘 DS2110 主力合约周均价为 5970 元/吨，环比涨幅 14.19%。现货金乡红皮一般混级周均价为 4708 元/吨，环比跌幅为 3.52%，基差为 1262 元/吨。

1.2 大蒜主产区价格分析

1.2.1 主产区库外蒜价格分析

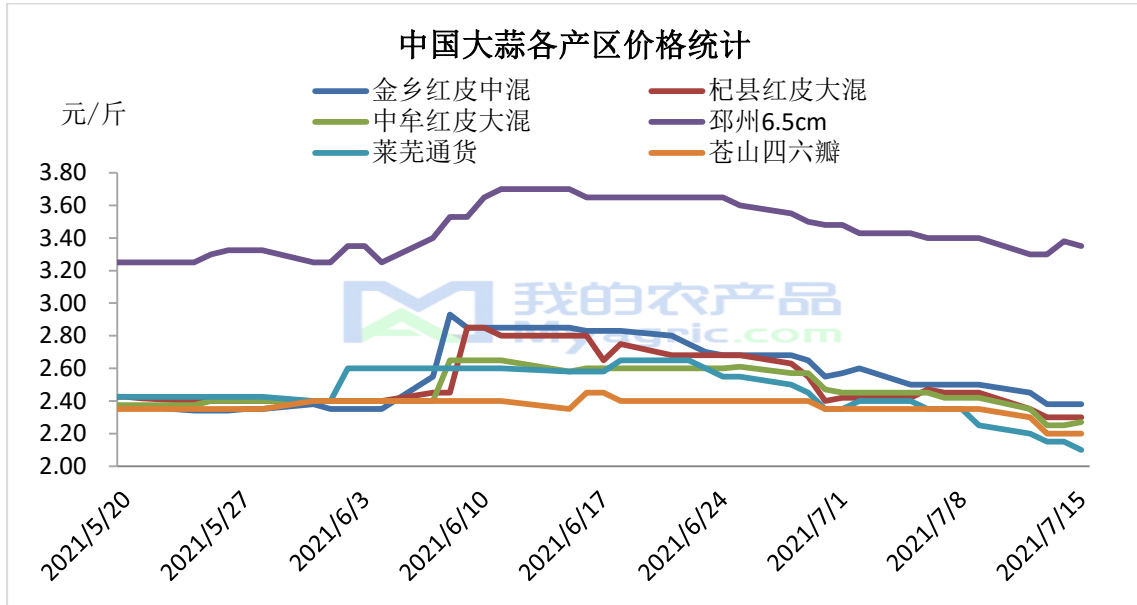


图 2 金乡太空库外蒜价格统计

表 1 本周全国大蒜主产区库外蒜价格汇总

单位：元/斤

本周中国大蒜主产区冷库蒜周均价汇总表（单位：元/斤）					
地区	品名	规格	上周均价	本周均价	周涨跌
山东金乡	早熟太空	一般混级	2.46	2.38	-3.25%
		中混级	2.60	2.47	-5.00%
		大混级	2.74	2.62	-4.39%
	杂交红蒜	蒜米料	2.10	2.02	-3.71%
		一般混级	2.44	2.35	-3.52%
		中混级	2.52	2.42	-4.05%
	大混级	2.61	2.50	-4.21%	
河南杞县	早熟杂交红蒜	蒜米料	2.05	1.87	-8.59%
		一般混级	2.17	2.05	-5.53%
		中混级	2.30	2.16	-6.08%
		大混级	2.45	2.34	-4.41%
江苏邳州	杂交红蒜	6.0cm	3.02	2.99	-0.93%
		6.5cm	3.41	3.35	-1.93%
河南中牟	早熟杂交红蒜	蒜米料	2.03	1.84	-9.73%
		一般混级	2.19	2.05	-6.30%
		大混级	2.43	2.31	-5.02%
山东莱芜	红皮杂交蒜	莱芜通货	2.37	2.17	-8.44%

	红皮杂交蒜	净蒜 6.0cm	2.59	2.43	-6.02%
山东苍山	苍山四六瓣	混级货	2.35	2.25	-4.26%

金乡产区： 本周山东金乡大蒜交易集中在南外环及 105 国道、鱼山三地。周初市场交投两淡，整体呈现旺季不旺。市场上货量整体偏少，储存商在本周下半段有明显增加。贩子要价随行就市，价格下跌走势运行。在入库中后期，市场购销积极性有所增加。金乡太空一般混级周均价在 2.38 元/斤，环比下跌 0.08 元/斤，跌幅在 3.25%。

河南产区： 本周河南杞县东关大蒜交易市场上货量偏少，贩子要价有所松动，储存商增加，价格整体下滑明显，市场呈现交投两不旺。蒜米料及脱水蒜是目前主要成交类型。库内老蒜有零星交易，市场因夏季储存难度较大，商家采购积极性较低。河南杞县大混级周均价在 2.34 元/斤，环比下跌 0.1 元/斤，跌幅在 4.1%。

邳州产区： 本周江苏邳州进入梅雨季节，市场交易量整体不大。蒜贩整体要随行就市，收货商采购积极性较上周有所好转，农户及蒜贩手里库存仍偏多。价格以下跌为主。市场下货约 50% 左右，整体下货速度较其他产区快。江苏邳州 6.5cm 周均价在 3.35 元/斤，环比下跌 0.06 元/斤，跌幅在 1.76%。

库外蒜行情综述： 本周库外蒜市场交投平平，贩子收货积极性不高，利润微薄，储存商开始压价收货，入库率维持在 30%-40%，因不同产区进程有差异，整体价格呈现下行趋势。

1.2.2 主产区冷库蒜价格分析

本周库内蒜几无交易，呈现有价无市状态，全国冷库蒜剩余量月 50 万吨-60 万吨。山东金乡冷库蒜陆续有爆仓情况。

第二章 中国大蒜供需格局分析

2.1 大蒜供应面分析

大蒜中国各产区入库率调研数据	
区域	2021 年 7 月第 2 周
金乡产区	35%
杞县产区	30%
中牟产区	25%
邳州产区	55%
苍山产区	20%
莱芜产区	20%
合计	31%

我的农产品网对全国六大产区 50 家冷库调研数据显示：本周全国大蒜库存量较上周有所减弱。金乡入库率在 35%。河南杞县入库率在 30%，中牟入库率在 25%，江苏邳州入库率在 55%。莱芜苍山两地入库率在 20%。今日入库中后期，目前整体入库情况不及预期，预计在 8 月 10 日之前无芽蒜入库进展将会加速。

2.2 大蒜需求面分析

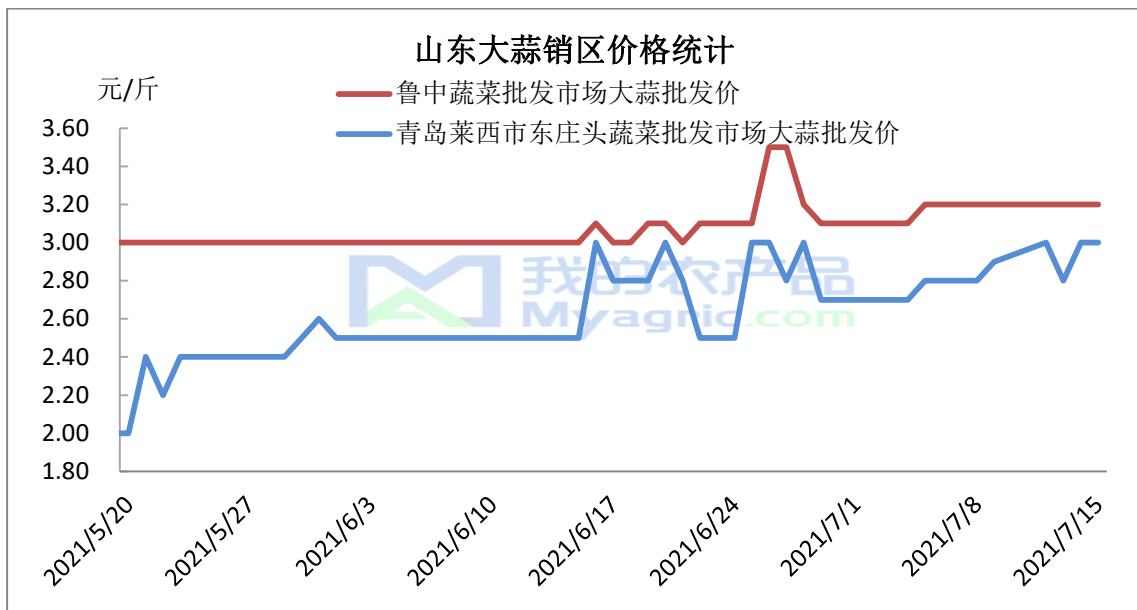


图 3 山东大蒜销区价格统计

表 2 本周山东大蒜销区周均价汇总表

本周山东大蒜销区周均价汇总表				
地区	品种	上周均价	本周均价	周涨跌
鲁中蔬菜批发市场大蒜批发价	杂交红皮大蒜	3.23	3.2	-0.93%
青岛莱西市东庄头蔬菜批发市场大蒜批发价	杂交红皮大蒜	2.84	2.94	3.52%

本周山东大蒜销区市场价格涨跌互现。山东鲁中蔬菜批发市场周均价为 3.2 元/斤，环比下跌 0.93%。青岛莱西市东庄头蔬菜批发市场周均价为 2.94 元/斤，环比上涨 3.52%。

第三章 大蒜相关产品分析

3.1 洋葱市场分析

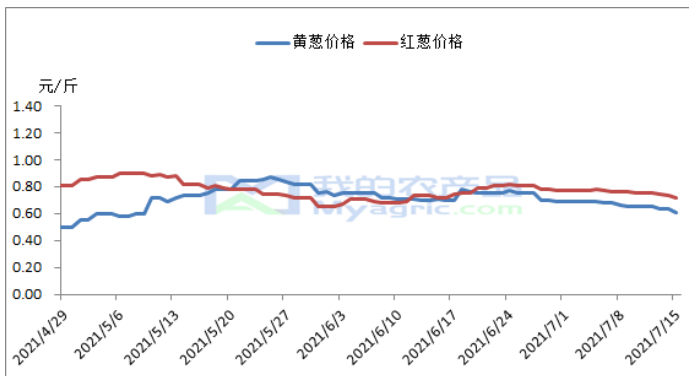


图 4 洋葱市场价格走势图

本周红葱均价为 0.74 元/斤左右，环比下降 0.03 元/斤，本周黄葱均价为 0.64 元/斤左右，环比下降 0.04 元/斤。甘肃早熟新葱大量上市，再加上近期河南、山东各地库外干存货源质量下降，储存商翻包销售，市场走货较慢，价格下滑，预计后期价格还有下滑趋势。

3.2 生姜市场分析

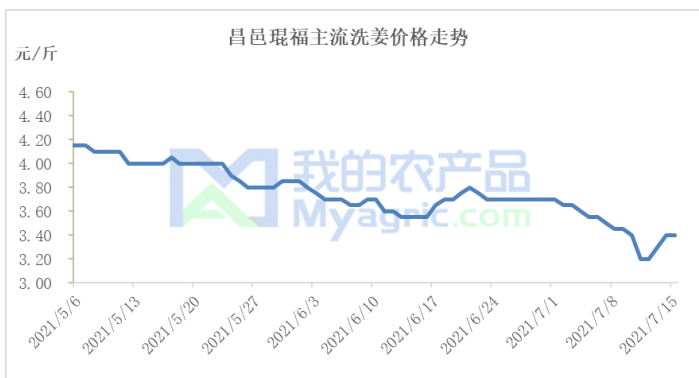
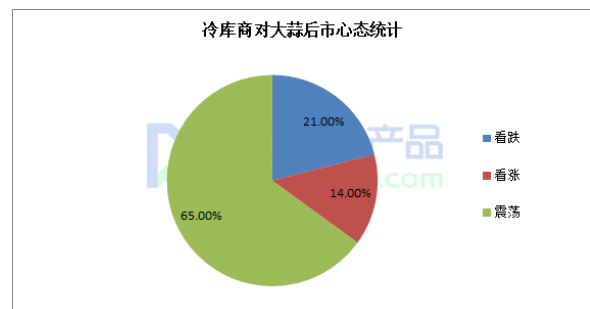
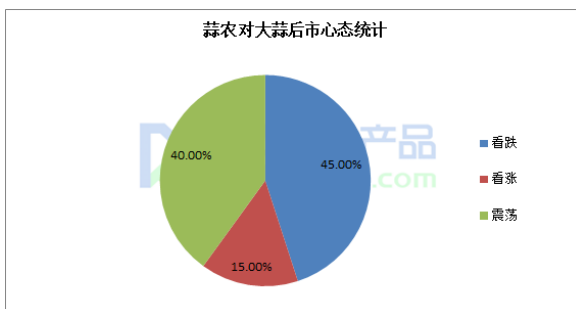


图 5 生姜市场价格走势图

本周大姜产区交易不稳定，价格先跌后涨。昌邑琨福市场洗姜周均价 3.34 元/斤，环比下跌 6.18%，周后期市场上货量稍有减少，发市场客户担心后期降雨影响拿货，拿货积极性提高，走货显快，价格小幅回升。预计短期内生姜价格行情延续稳硬态势。

第四章 下周市场心态调研






图 6 蒜商心态调研

本周【我的农产品网】统计了 50 家样本对下周大蒜市场价格的想法，其中蒜农 10 家，冷库商 20 家，经纪人 20 人。从统计情况来看，看跌心态占比为 32%，看涨心态占比为 14.67%，震荡心态占比为 53.33%。

第五章 大蒜市场周度预测

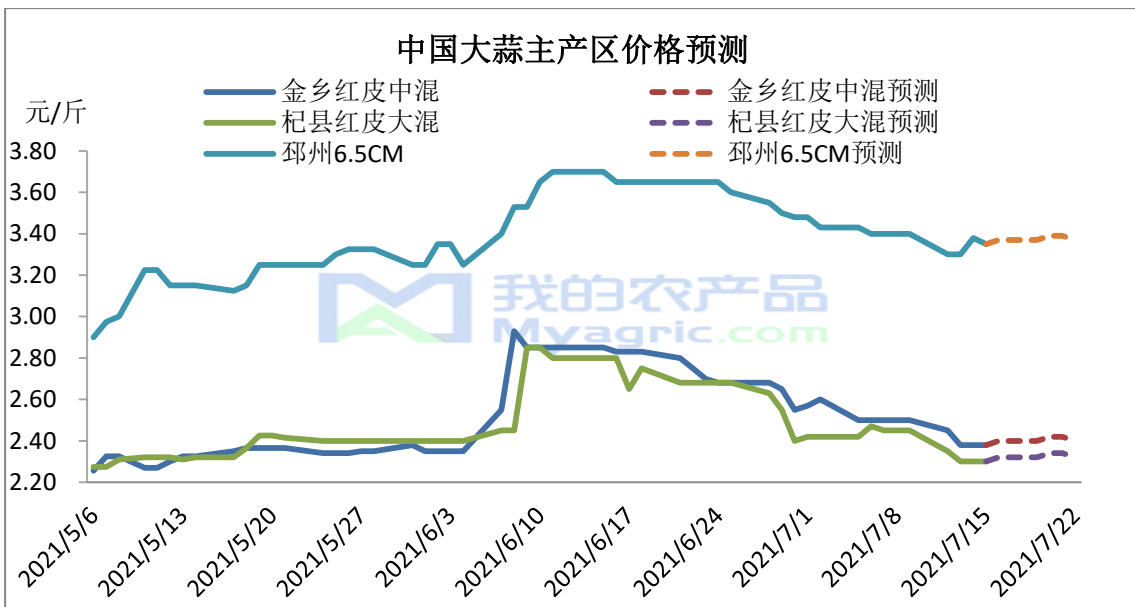


图 7 中国大蒜主产区价格预测

随着新干蒜入库进入中后期，价格一路下跌，目前价格已经接近多数储存商心理价位。连日雨天也令农户出售意愿增强。我的农产品网预计下周大蒜市场入库率或将继续提高，从本周四市场入库来看下周入库率在 45%-50%左右。在上货量偏少及储存商增加的情况价格有望小幅上涨。

附录：下周大蒜六大产区天气预报

下周各产区仍有不同程度降雨。对大蒜市场交易或产生一定影响，目前夜晚温度有利于大蒜芽道滋生，这一定程度上会加快大蒜的发芽时间，建议商家选择在8月10日之前入库为佳。

资讯编辑：朱珊珊 0533-7026113

资讯监督：王涛 18953357515

资讯投诉：陈杰 021-26093100