

# 大蒜市场周度报告

(2021.8.6-2021.8.12)



## 我的农产品

编辑：朱珊珊

电话：0533-7026113

邮箱：[zhushanshan@mysteel.com](mailto:zhushanshan@mysteel.com) 传真：021-26093064

# 大蒜市场周度报告

(2021.8.6-2021.8.12)

## 研究方法及标准

报告中的数据皆为本机构自有的调研数据，我们通过与市场业内人士的电话交流、在线交流、实地调研等方式对报告中数据进行验证和修正，以力求真实的反馈市场情况，并给出相应的结论，为客户的决策提供必要的帮助和参考。

## 报告可信度及声明

我的农产品网力求以最详实的信息为客户提供指导与帮助，但对于据此报告做出的任何商业决策可能产生的风险，本机构不承担任何法律责任。

## 目录

本周核心观点.....	- 1 -
第一章 本周大蒜市场行情回顾 .....	- 1 -
1.1 大蒜主产区价格分析.....	- 1 -
1.2 大蒜电子盘价格分析.....	- 3 -
第二章 中国大蒜供需格局分析 .....	- 4 -
2.1 大蒜供应面分析.....	- 4 -
2.2 大蒜需求面分析.....	- 5 -
第三章 大蒜成本利润分析 .....	- 6 -
第四章 大蒜相关产品分析 .....	- 6 -
4.1 洋葱市场分析.....	- 6 -
4.2 生姜市场分析.....	- 7 -
第五章 下周市场心态调研 .....	- 7 -
第六章 大蒜后市影响因素分析 .....	- 8 -
第七章 大蒜市场周度预测 .....	- 9 -
附录：下周大蒜六大产区天气预报 .....	- 10 -

## 本周核心观点

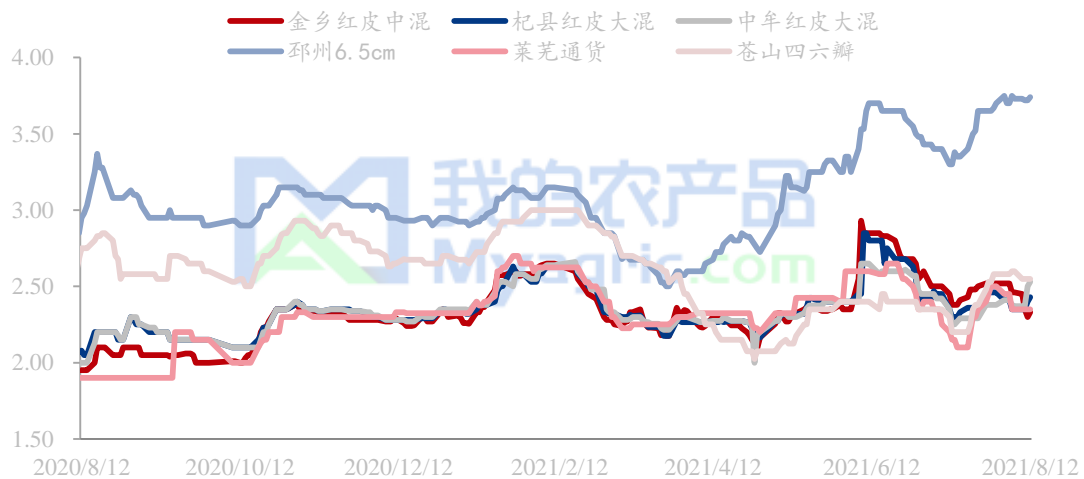
本周全国六大产区价格下跌为主，入库封库时间已至，加之疫情令市场放量，价格下跌。大蒜电子盘于现货价格下跌。现货市场入库基本接近尾声，河南产区受暴雨及疫情影响干蒜剩余约3成，其他产区均在8成左右，全国入库率在86%。批发市场价格小幅上涨，终端需求平平，内需拉动作用有限。下周各方心态普遍看跌。

## 第一章 本周大蒜市场行情回顾

### 1.1 大蒜主产区价格分析

#### 1.1.1 主产区库外蒜价格

中国大蒜各产区价格统计（元/斤）



数据来源：我的农产品网

**表 1 本周全国大蒜主产区库外蒜价格汇总 (元/斤)**

地区	品名	规格	上周均价	本周均价	周涨跌
山东金乡	早熟太空	一般混级	2.42	2.38	-1.90%
		中混级	2.51	2.45	-2.23%
		大混级	2.66	2.56	-3.83%
	杂交红蒜	蒜米料	2.03	1.97	-2.86%
		一般混级	2.41	2.31	-4.14%
		中混级	2.49	2.42	-2.97%
		大混级	2.57	2.51	-2.10%
河南杞县	早熟杂交红蒜	蒜米料	1.95	1.90	-2.56%
		一般混级	2.15	2.10	-2.33%
		中混级	2.31	2.28	-1.13%
		大混级	2.41	2.35	-2.41%
江苏邳州	杂交红蒜	6.0cm	3.34	3.33	-0.36%
		6.5cm	3.74	3.73	-0.32%
河南中牟	早熟杂交红蒜	蒜米料	1.89	1.87	-1.16%
		一般混级	2.10	2.08	-1.05%
		中混级	2.31	2.27	-1.73%
		大混级	2.39	2.37	-0.84%
山东莱芜	红皮杂交蒜	莱芜通货	2.44	2.45	0.41%
	红皮杂交蒜	净蒜 6.0cm	2.87	2.65	-7.67%
山东苍山	苍山四六瓣	混级货	2.58	2.56	-0.93%

**金乡产区：** 本周山东金乡大蒜市场价格下跌，周初市场上货量大，收家受疫情影响有所减少，价格下跌。8月10日前后市场无芽蒜增多，整体交投状况平平。上货量主要集中在105国道等地。金乡杂交一般混级周均价在2.42元/斤，环比下跌2.31元/斤，跌幅在1.97%。

**河南产区：** 本周河南杞县大蒜交易市场因疫情影响关停。中牟产区关停4天后韩

寺大蒜交易市场正常交易，每日有车几十辆，市场交易正常。价格暂无明显变化。河南杞县大混级周均价在 3.73 元/斤，环比下跌 0.02 元/斤，跌幅在 0.84%。

**邳州产区：**本周江苏邳州价格平稳偏弱，市场下货量在 95%，碾庄大蒜交易市场本周流动车辆在几十辆左右。江苏邳州 6.5cm 周均价在 3.73 元/斤，环比下跌 0.01 元/斤，跌幅在 0.32%。

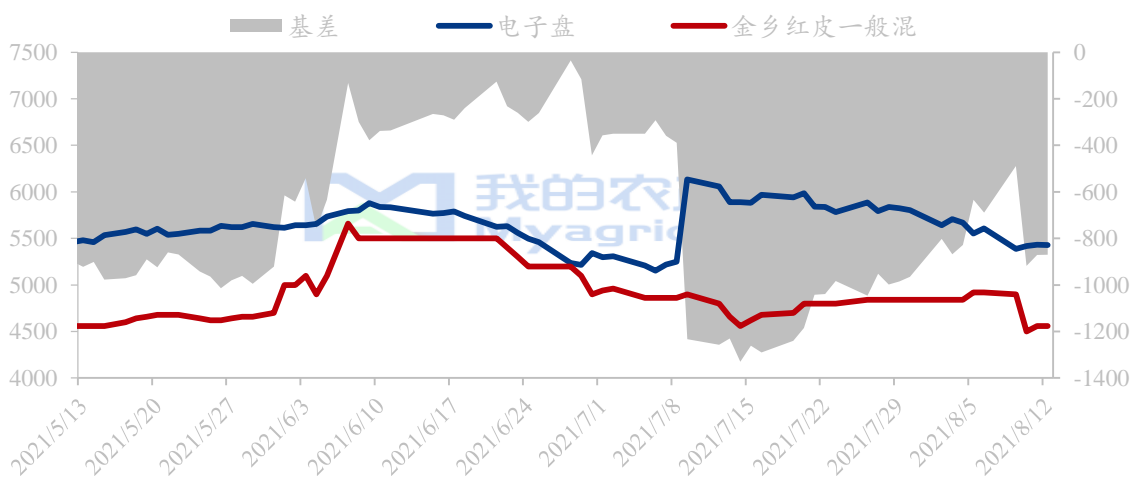
**库外蒜行情综述：**本周库外蒜入库基本接近尾声。目前除河南产区外其他产区入库率均达到九成以上，河南剩余 3 成干蒜后期将随着芽道生长变为芽子蒜，价格或将有进一步回落空间。

### 1.1.2 主产区冷库蒜价格分析

本周库内蒜几无交易，呈现有价无市状态，全国冷库蒜剩余量月 50-60 万吨左右。

## 1.2 大蒜电子盘价格分析

大蒜电子盘与现货基差统计（元/吨）



数据来源：我的农产品网

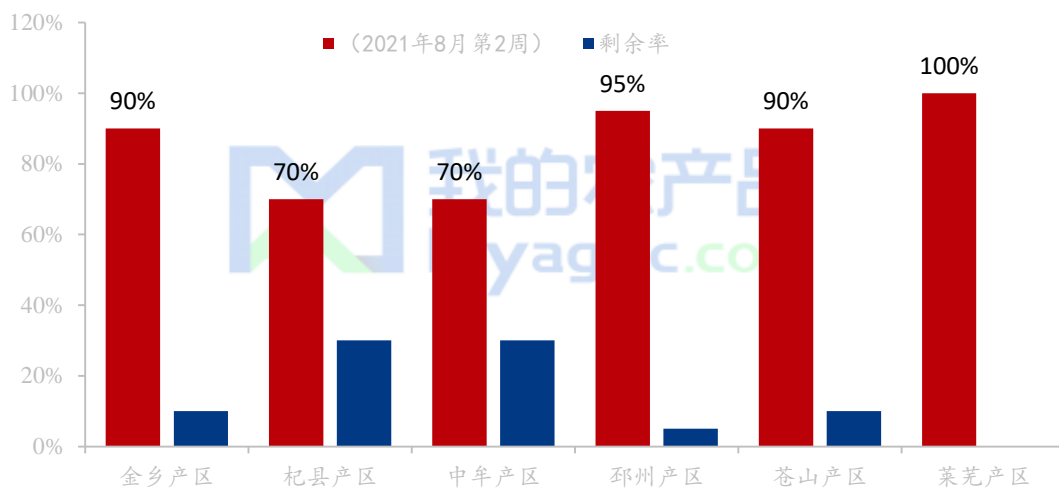
电子盘 DS2110 主力合约最高价为 5609 元/吨，最低价为 5389 元/吨，周均价为 5455 元/吨，环比跌幅 3.88%。现货金乡红皮一般混级周均价为 4744 元/吨，环

比跌幅为 2.31%，基差为-870 元/吨。

## 第二章 中国大蒜供需格局分析

### 2.1 大蒜供应面分析

大蒜中国各产区入库率调研数据



数据来源：我的农产品网

我的农产品网对全国六大产区 50 家冷库调研数据显示：本周全国大蒜入库情况较上周有所增加。金乡入库率在 90%；河南杞县入库率在 70%，较上周无明显变化；中牟产区入库率在 70%，较上周增加 3%；江苏邳州入库率在 95%，较上周增加 5%；莱芜产区入库率 100%，已结束入库；苍山产地入库率在 90%，较上周增加 10%；总入库率为 86%。我的农产品预计新干蒜入库进程放缓，时间节点或将延迟到 8 月 20 日。

## 2.2 大蒜需求面分析

大蒜销区批发价格统计（元/斤）



数据来源：我的农产品网

表 1 本周山东大蒜销区周均价汇总表（元/斤）

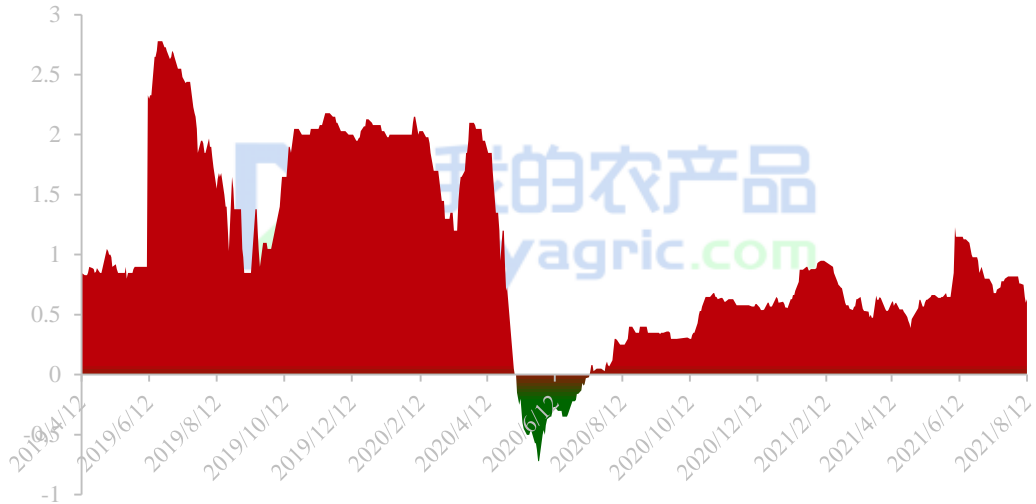
本周山东大蒜销区周均价汇总表				
地区	品种	上周均价	本周均价	周涨跌
鲁中蔬菜批发市场	杂交红皮大蒜	3.24	3.30	1.85%
青岛莱西市东庄头蔬菜批发市场	杂交红皮大蒜	3.00	3.06	2.00%
北京新发地	杂交红皮大蒜	3.45	3.50	1.45%

本周大蒜销区市场大蒜价格小幅上涨为主。鲁中蔬菜批发市场周均价为 3.3 元/斤，较上周上涨 0.06 元/斤，环比上涨 1.85%。青岛莱西市东庄头批发市场大蒜周均价为 3.06 元/斤，环比上周上涨 2%。北京新发地批发市场大蒜周均价为 3.5 元/斤，环比上月上涨 0.05 元/斤，涨幅为 1.45%。



### 第三章 大蒜成本利润分析

2019-2021年金乡大蒜利润统计（元/斤）



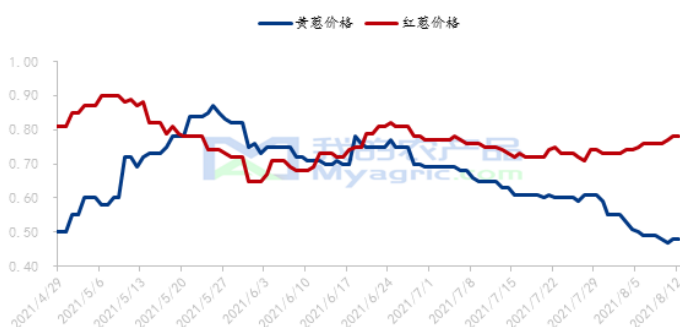
数据来源：我的农产品网

2021年大蒜利润较2020年波动放缓，利润空间尚可，因今年新干蒜上市后价格相对较高，利润空间较大。进入七月后价格回归理性，利润有所下滑，入库进程加快。截止到今日山东金乡大蒜利润在0.68元/斤。老蒜剩余量在50-60万吨左右，下半年集中消化。若下半年国际疫情无明显好转，内销压力将会积增。届时，大蒜价格有进一步回落空间，利润也将随之下滑。

### 第四章 大蒜相关产品分析

#### 4.1 洋葱市场分析

洋葱主产区平均价格走势（单位：元/斤）



本周红葱均价为0.77元/斤左右，环比上涨0.03元/斤，黄葱均价为0.48元/斤，环比下降0.06元/斤。受疫情影响部分批发商提前少量备货。

数据来源：我的农产品网

图 6 洋葱市场价格走势图

## 4.2 生姜市场分析

昌邑琨福主流洗姜价格走势（元/斤）



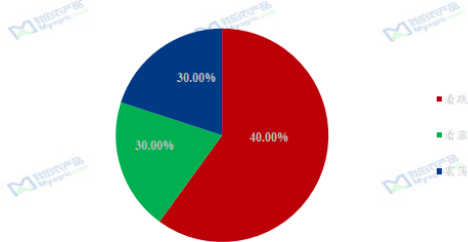
本周大姜产区生姜价格再次大跌，昌邑琨福市场本周主流洗姜均价 2.78 元/斤，环比下跌 1.07%。山东其他产区交易量不大，产地剩余量减少缓慢，价格始终处于弱势。

数据来源：我的农产品网

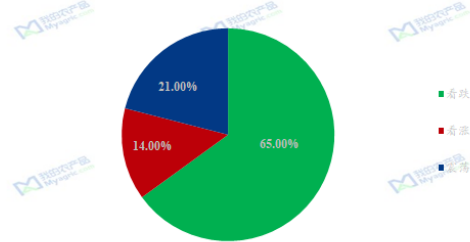
图 7 生姜市场价格走势图

## 第五章 下周市场心态调研

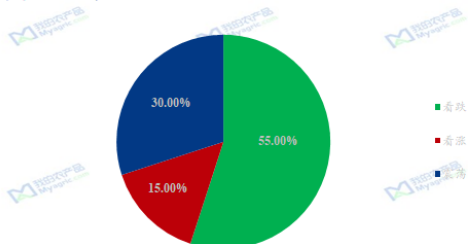
蒜农对大蒜后市心态统计



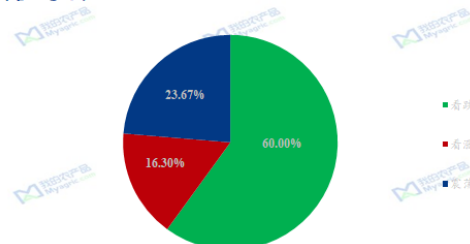
冷库商对大蒜后市心态统计



储存商对大蒜后市心态统计



综合心态统计

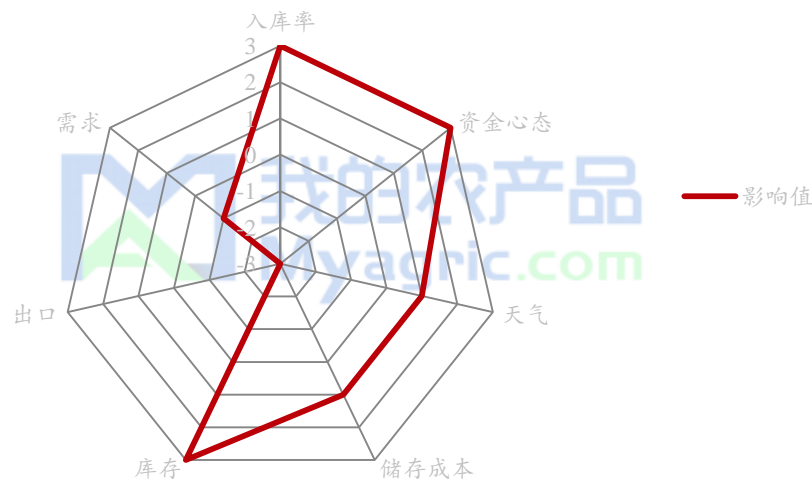


数据来源：我的农产品网

本周【我的农产品网】统计了 50 家样本对下周大蒜市场价格的想法，其中蒜农 10 家，冷库商 20 家，经纪人 20 人。

## 第六章 大蒜后市影响因素分析

大蒜价格影响因素分析



数据来源：我的农产品网

### 影响因素分析

**入库率：**入库进程加快，利好价格；**资金心态：**游资进入，交投活跃，利好价格

**天气：**连日降雨，交投受阻，价格偏硬；**储存成本：**冷库费较去年减少，利好价格

**运输：**频繁降雨令运输有难度；**需求：**下游需求平平，利空价格

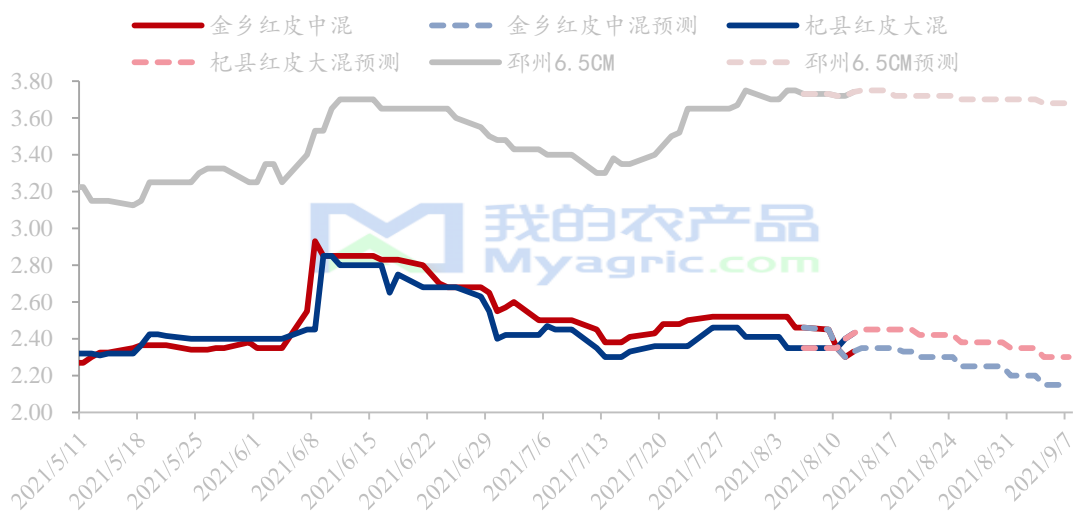
**总结：**本周入库进程加快，游资进入，市场下货速度加快，供销两旺。“烟花”台风过境令本周降雨频繁，交易受阻，运输带来不便，价格偏强运行。受今年入库推迟影响，冷库费较去年有所减少。批发市场需求平平，价格下跌，内需拉动力较弱。

影响因素及影响力值说明			
5	重大利好	-5	重大利空
4	明显利好	-4	明显利空
3	一般利好	-3	一般利空
2	小幅利好	-2	小幅利空
1	弱势利好	-1	弱势利空

注：以对价格的影响力确定利好利空因素，该因素的影响力指标是通过与市场人士充分沟通后结合市场客观情况进行的综合数值判定。

## 第七章 大蒜市场周度预测

中国大蒜主产区价格预测（元/斤）



数据来源：我的农产品网

进入下周，大蒜入库将进入收尾期，最佳入库节点为8月10日之前。8月10日之前受需求带动，储存商收货积极性较高，价格有望偏硬走势运行。下周价格或将呈

现小幅下跌走势。在芽道打开后大蒜质量仍有所保证，但发芽后将吸收蒜体营养，加快大蒜软化，届时芽子蒜价格或将进一步下跌，但 8 月整体出芽或将不超三分之一，影响有限。我的农产品网预计下周大蒜周均价在 2.34 元/斤，较上周下跌 1.68%。

## 附录：下周大蒜六大产区天气预报

下周山东产区阴雨天气为主，河南产区小雨天气为主，江苏产区多云天气为主。小雨天气对各大产区交易造成一定影响目前夜晚温度有利于大蒜芽道滋生，一定程度上会加快大蒜的发芽时间。降雨令市场走货速度缓慢，望广大蒜商注意防范。

### 免责声明：

*Mysteel 力求使用准确的数据信息，客观公正地表达内容及观点，但这并不构成对客户的直接决策建议，客户不应以此取代自己的独立判断，客户应该十分清楚，其据此做出的任何决策与 Mysteel 及其员工无关。报告中的信息均来源于公开资料及本公司合法获得的相关资料，Mysteel 不确定客户收到本报告时相关信息是否已发生变更，报告中的内容和意见仅供参考，在任何情况下，Mysteel 对客户及其员工对使用本报告及内容所引发的任何直接或间接损失概不负责，任何形式的分享收益或者分担损失的书面或口头承诺均为无效，Mysteel 及员工亦不为客户因使用本报告或报告所载内容引起的任何损失承担任何责任。*

资讯编辑：朱珊珊 0533-7026113

资讯监督：王涛 18953357515

资讯投诉：陈杰 021-26093100