

# 辣椒市场周度报告

(2021.8.27-2021.9.02)



## 我的农产品

编辑：于双双

电话：0533-7026606

邮箱：yushuangshuang@mysteel.com

传真：0533-26093064

# 辣椒市场周度报告

(2021.8.27-2021.9.02)

## 研究方法及标准

报告中的数据皆为本机构自有的调研数据，我们通过与市场业内人士的电话交流、在线交流、实地调研等方式对报告中数据进行验证和修正，以力求真实的反馈市场情况，并给出相应的结论，为客户的决策提供必要的帮助和参考。

## 报告可信度及声明

我的农产品网力求以最详实的信息为客户提供指导与帮助，但对于据此报告做出的任何商业决策可能产生的风险，本机构不承担任何法律责任。

## 目录

本周核心观点.....	- 1 -
第一章 本周市场行情回顾.....	- 1 -
第二章 本周市场行情回顾.....	- 1 -
第三章 本周辣椒市场库存分析.....	- 4 -
第四章 辣椒市场利润分析.....	- 5 -
第五章 辣椒相关替代品.....	- 5 -
第六章 辣椒销区走货情况.....	- 6 -
第七章 辣椒市场后市展望.....	- 7 -

## 本周核心观点

本周（8月27日-9月2日）国内辣椒市场成交气氛整体偏淡，价格方面暂无明显调整。全国中小学开学季，对于辣椒出货带来一定支撑，本周前期出货略好，但随着近日开学之后，辣椒交易随即进入偏弱局面，目前各产区辣椒成交不畅，库存整体偏高。但本周受持续降雨影响，山东及河南地区辣椒含水量较高，部分出现椒体开裂现象。

## 第一章 本周市场行情回顾

表 1 辣椒市场主要指标情况汇总

类型		上周	本周	涨跌幅	备注
三樱椒主产区 库存剩余量		47.80	46.27%	-1.53%	本周辣椒出货先快后慢
需求占比	加工厂	26%	26%	0.00%	补货量减少
	批发市场	70%	70%	0.00%	整体走货减少，批发市场采购占据主流
	其它	4%	4%	0.00%	稳定
利润（以金乡为例）		0.95	0.90	-5.26%	月成本约 0.05 元/斤

## 第二章 本周市场行情回顾

表 2 辣椒市场周度价格汇总

省份	地区	品种	规格	价格（元/斤）	较昨日涨跌
山东	金乡	三樱椒	上通货	8.60-8.80	0
		816	烘干好货	9.20	0
			鲜椒	1.45	0
		三樱8号	鲜椒	1.50-1.60	0
	鱼台	816	带把	1.45	0
	德州	三樱椒	上通货	7.90-8.20	0
河南	临颖	三樱椒	上通货，库内	8.20-8.30	0
	柘城	三樱椒	上通货	8.40	0
	内黄	新一代	上通货	11.50	0
山西	忻州	13线椒	上通货	1.80	0
		津红二号	鲜椒	1.50	0
		红丽2号	鲜椒	1.50	0
		千斤红	鲜椒	1.50	0
新疆	和静	铁板椒	通货	--	--
内蒙古	通辽	金塔	带把	1.50	0
		北京红	好货	4.70-4.80	0
吉林	白城	北京红	中通货	--	0
辽宁	北票	北京红	人工剪把	--	--
贵州	遵义	艳椒	好货，带把	9.00	0
			上通货	8.50	0
			通货	8.00	0
云南	文山	三小米椒	好货	11.60-12.00	0

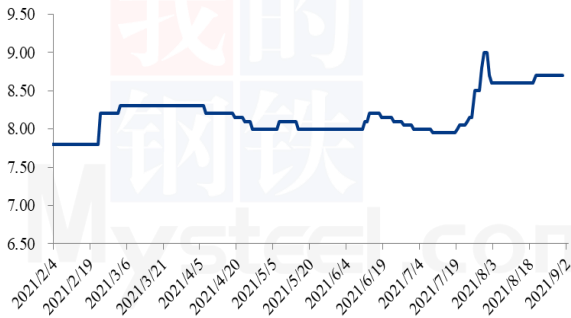
注：表中为价格并非绝对价格，多数采取主流价格，与最高价和最低价均有一定差距。实际成交过程中，根据实际质量有浮动。

**河南：**本周河南产区辣椒走货情况表现疲软，整体走货量不佳。首先受疫情管控影响，河南商丘柘城地区库存辣椒上高速有一定难度，整体出货量少，目前库存偏高，冷库辣椒价格差异较大；另外漯河主要库存区域走货表现也极为缓慢，往年开学季，终端大量拿货，而今年出现旺季不旺局面，成交气氛整体偏弱。

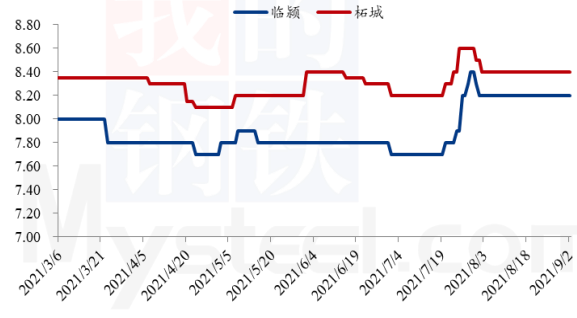
**山东：**本周山东产区辣椒成交局面稍有不同，山东目前除冷库椒以外，库外小高辣鲜椒陆续上市，其中天问在本周末基本销售结束，816，陆续出货中，但由于本周

持续降雨，辣椒上货量少；库内干椒货源余量不高，但价格偏硬，终端接受意愿不强。

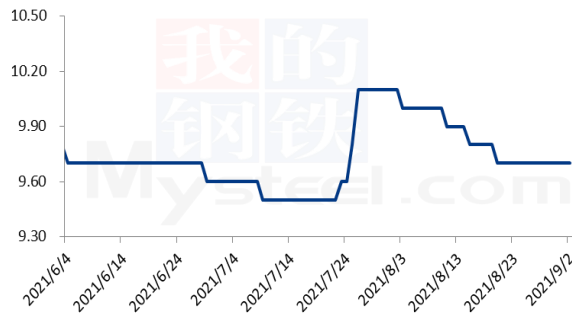
2021年山东金乡三樱椒价格走势（元/斤）



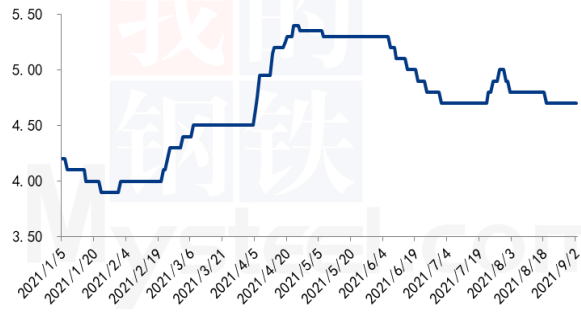
2021年河南三樱椒价格走势（元/斤）



2021年印度s17剪把价格走势（元/斤）



内蒙古通辽开鲁北京红好货价格走势（元/斤）



来源：钢联数据

**山东：**本周山东产区辣椒价格整体稳定运行，目前冷库三樱椒，上通货，价格参考 8.60-8.80 元/斤，货源余量不高，即便行情偏弱，存货商也不着急降价销售，另外本周降雨对于新季辣椒产量及质量带来双重利空，虽影响不大，但对辣椒价格或能带来一定支撑，但目前暂不明显。德州产区少量库存仍旧在缓慢消化中，客商按需采购为主，目前三樱椒，好货，价格参考 7.90-8.20 元/斤。

**河南：**本周河南产区辣椒价格整体稳定运行，虽然开学季带动辣椒走货略有好转，但依旧不及往年同期，价格涨势有难度。截至本周四，临颍库内，三樱椒，上通货，价格参考 8.20-8.30 元/斤；柘城产区辣椒出货缓慢，价格稳定为主，目前市场三樱椒上通货，价格参考 8.30-8.40 元/斤。

**内蒙古：**本周内蒙古产区辣椒成交价格整体稳定运行。地区冷库货源以北京红为主，余量依旧偏高，成交量持续偏弱。目前北京红，上通货，价格参考 4.80 元/斤，因库存量较高，目前存货商出货情绪较高，成交价格多有不同，实际成交价格灵活调

整，一般货源成交参考价格 4.50-4.60 元/斤。

**印度椒：**本周，印度椒在国内销售情况依旧不理想，价格方面继续偏弱。目前港口 s17, 剪把，好货价格参考 9.70 元/斤左右；去把，好货价格参考 11.80 元/斤左右；带把价格参考 8.00-8.30 元/斤。目前来看，国内库存印度椒量偏高，行业内人士对于后期价格并不看好，故即便目前成交有所放量，但依旧难支撑印度椒价格上涨，成交价格不涨反跌。

### 第三章 本周辣椒市场库存分析

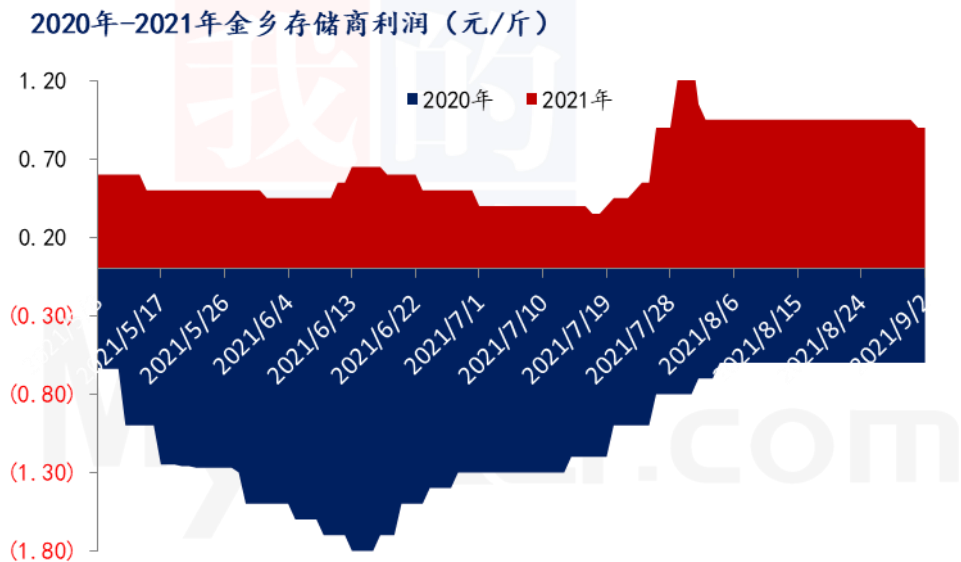
表 3 本周国内主产区辣椒库存销售进度表

日期	金乡	库存变动	临颖	库存变动	柘城	库存变动
2021/8/11	84.80%	-2.83%	42.00%	-8.20%	29.96%	-10.31%
2021/8/18	85.97%	-1.38%	44.55%	-6.06%	31.36%	-4.67%
2021/8/25	87.13%	-1.36%	47.09%	-5.71%	32.76%	-4.46%
2021/9/1	87.83%	-0.80%	49.00%	-4.05%	33.60%	-2.56%

注：以上数据是我的农产品调研产区对主产区辣椒协会，冷库及辣椒从业人士处了解，不代表全样本，仅供参考。

本周，国内辣椒库存余量约 76350 吨，库存占比 46.27%，较上周库容量降低 1.53%。目前金乡辣椒出库约 87.83%；临颖产区出库 49.00%；柘城出库约 33.60%。

## 第四章 辣椒市场利润分析

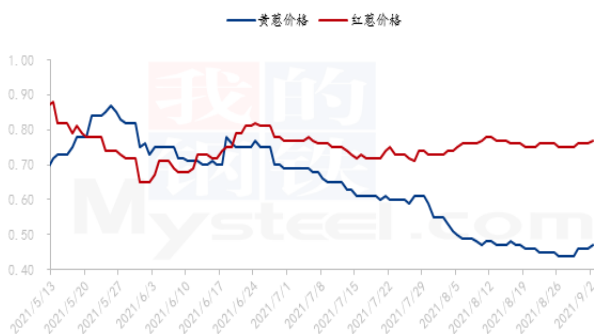


来源：钢联数据

从图中可以看出，截至本周，存储商辣椒存储利润较上周平稳，目前来看，扣除成本之后，目前客商利润大概在 0.90 元/斤左右。

## 第五章 辣椒相关替代品

洋葱主产区平均价格走势（单位：元/斤）



来源：钢联数据

本周红葱均价为 0.76 元/斤左右，环比上涨 0.01 元/斤，黄葱均价为 0.45 元/斤左右，与上周持平；甘肃中晚熟葱货源逐渐增加，本周价格波动不大，产区走货一般，客商备货谨慎，多持观望态度；河南地区冷库葱余量已不多，山东各地余量充足，部分储存商从甘肃、内蒙等地外调货源销售，近日走货稍有加快。





来源：钢联数据

本周大蒜全国六大产区价格除金乡外，其他产区整体呈现平稳偏硬走势。销区批发价格涨跌互现，山东地区批发市场整体批发价小幅回落，北京新发地批发市场大蒜批发价小幅上涨。Mysteel 调研显示各方心态看涨为主，预计下周大蒜周均价在 2.44 元/斤，较上周上涨 2.95%。

## 第六章 辣椒销区走货情况

本周，我的农产品网继续检测陕西、青岛、江苏、四川、重庆、河南多个批发市场样本，了解到目前国内批发市场辣椒走货局面延续前期弱势局面，客商多按需采购，市场价格支撑力不足，各销区批发价格暂无抬头迹象。

表 4 本周国内批发市场走货情况

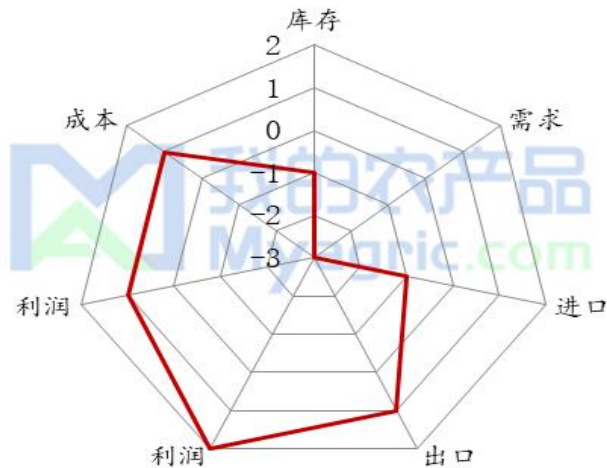
市场	走货情况	短期预计
陕西兴平	稳定	稳
江苏邳州	先快后慢	稳
重庆盘溪	稳定	稳
重庆双福	稳定	稳
成都海霸王	稳定	稳
河南万邦	稳定	稳

来源：钢联数据

江苏邳州批发市场近期印度椒走货不及前期，成交量及价格均有所显弱。印度椒 S17 批发价：12.00 元/斤左右（去把）；S17 批发价：9.00-9.10 元/斤（带把）；s17 批发价：10.00 元/斤（剪把）。

## 第七章 辣椒后市展望

### 辣椒后市价格影响因素分析



来源：钢联数据

表 5 辣椒市场价格影响因素及影响力值

影响因素分析
<b>利空</b>
库存：近期国内销区对于辣椒需求虽有所增加，但时间维持较短，目前国内库存依旧偏高；
<b>利好</b>
新季辣椒减少：本周山东及河南产区持续降雨，对于新季辣椒产量及质量带来负

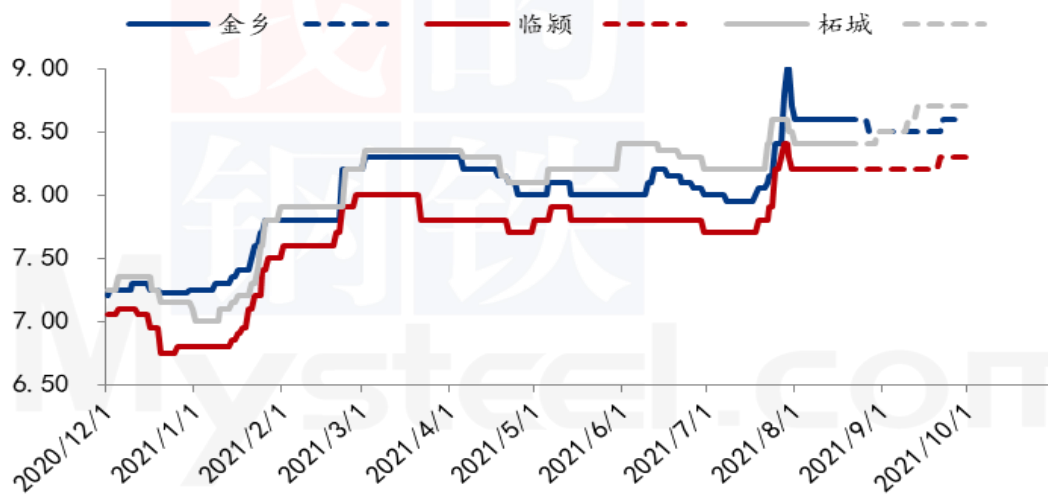
面影响，虽影响面积不大，但或能从消息面利好价格；

影响因素及影响力值

0	重大利好	0	重大利空
0	明显利好	-4	明显利空
2	一般利好	-1	一般利空
1	小幅利好	0	小幅利空
0	弱势利好	0	弱势利空

注：以对价格的影响力确定利好利空因素，该因素的影响力指标是通过与市场人士充分沟通后结合市场客观情况进行的综合数值判定。

2021年国内三辣椒产区辣椒价格走势（元/斤）



来源：钢联数据

本周国内干椒市场成交局面表现一般，价格方面持续稳定运行。目前来看，国内辣椒市场走货出现旺季不旺局面，主要原因还是新冠疫情影响下，大型聚会等餐营业需求减少，另外对于后期疫情发展趋势，多数人士存在担忧情绪，在备货方面稍显谨慎，产区辣椒出货持续不畅。Mysteel 预计，短期国内辣椒市场成交局面或延续弱势局面，价格下周难有较大变化。

免责声明：

Mysteel 力求使用准确的数据信息，客观公正地表达内容及观点，但这并不构成对客户直接决策建议，客户不应以此取代自己的独立判断，客户应该十分清楚，其据此做出的任何决策与 Mysteel 及其员工无关。报告中的信息均来源于公开资料及本公司合法获得的相关资料，Mysteel 不确定客户收到本报告时相关信息是否已发生变更，报告中的内容和意见仅供参考，在任何情况下，Mysteel 对客户及其员工对使用本报告及内容所引发的任何直接或间接损失概不负责，任何形式的分享收益或者分担损失的书面或口头承诺均为无效，Mysteel 及员工亦不为客户因使用本报告或报告所载内容引起的任何损失承担任何责任。

资讯编辑：于双双 0533-7026606

资讯监督：王涛 18953357515

资讯投诉：陈杰 021-26093100