

肉鸡市场 周度报告

(2021.8.27-9.02)



Mysteel 农产品

编辑：陈素双、朱鹏亮

徐攀、刘晓庆

邮箱：zhupengliang@mysteel.com

电话：0533-7026587

我的
钢铁
Mysteel.com

肉鸡市场周度报告

(2021.8.27-9.02)

研究方法及标准

报告中的数据皆为本机构自有的调研数据，我们通过与市场业内人士的电话交流、在线交流、实地调研等方式对报告中数据进行验证和修正，以力求真实的反馈市场情况，并给出相应的结论，为客户的决策提供必要的帮助和参考。

报告可信度及声明

我的农产品网力求以最详实的信息为客户提供指导与帮助，但对于据此报告做出的任何商业决策可能产生的风险，本机构不承担任何法律责任。

目 录

本周核心观点.....	- 1 -
第一章 本周基本面概述.....	- 1 -
第二章 本周肉鸡行情回顾分析.....	- 2 -
1.1 本周大肉食鸡市场分析.....	- 2 -
1.2 本周 817 肉鸡市场分析.....	- 4 -
1.3 本周麻鸡市场分析.....	- 5 -
第二章 供需面数据监测情况.....	- 6 -
2.1 本周国内孵化企业大肉食鸡苗出苗量分析.....	- 6 -
2.2 本周大肉食鸡屠宰企业开工率、库容率分析.....	- 6 -
2.3 本周 817 小白鸡屠宰企业开工率、库容率分析.....	- 7 -
第三章 肉鸡利润分析.....	- 8 -
3.1 本周大肉食毛鸡养殖盈利分析.....	- 8 -
3.2 本周 817 小白鸡盈利分析.....	- 8 -
3.3 本周青脚麻鸡养殖盈利分析.....	- 9 -
第四章 饲料原料及替代品.....	- 9 -
4.1 玉米行情分析.....	- 9 -
4.2 生猪行情分析.....	- 9 -
第五章 市场心态调研.....	- 10 -
第六章 后市价格影响因素分析.....	- 12 -
第七章 肉鸡后市预测.....	- 13 -

本周核心观点

本周全国大肉食毛鸡价格区间震荡，受鸡源不足影响，价格下调困难；大肉食鸡苗实际成交价格震荡下行，市场整体计划尚可；817 小白鸡出栏小幅增量，终端消化缓慢，白条价格震荡下行；青脚麻鸡出栏减少，走货节奏尚可，价格震荡上行。

第一章 本周基本面概述

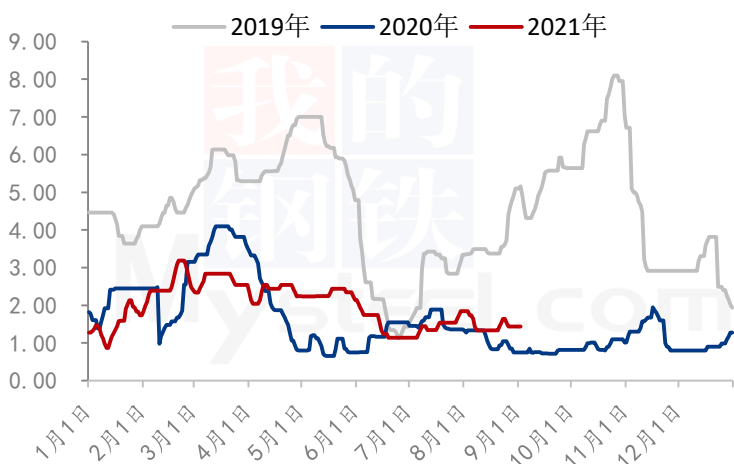
	类别	本周	上周	涨跌
供需	大肉食毛鸡开工率	73.00%	71.10%	2.67%
	大肉食毛鸡库容率	73.19%	70.23%	4.21%
	817 小白鸡开工率	42.13%	39.98%	5.38%
	817 小白鸡库容率	54.26%	52.33%	3.56%
利润	大肉食毛鸡养殖利润（元/只）	1.72	3.41	-49.56%
	817 小白鸡养殖利润（元/只）	-0.02	0.57	-103.51%
	青脚麻鸡养殖利润（元/只）	4.32	4.56	-5.26%
价格	大肉食种蛋价格（元/枚）	1.44	1.51	-4.64%
	大肉食鸡苗价格（元/羽）	2.76	2.79	-1.08%
	大肉食毛鸡价格（元/斤）	4.14	4.24	-2.36%
	大肉食分割板冻大胸价格（元/公斤）	9.90	9.97	-0.70%
	大肉食分割大规格琵琶腿价格（元/公斤）	10.26	10.50	-2.29%
	817 鸡苗价格（元/羽）	1.10	1.40	-21.43%
	817 小白鸡价格（元/斤）	4.30	4.46	-3.59%
	817 白条价格（元/件）	118.12	119.38	-1.06%
	青脚麻鸡苗价格（元/羽）	3.26	3.08	5.84%
	青脚麻鸡价格（元/斤）	5.84	5.91	-1.18%

第二章 本周肉鸡行情回顾分析

1.1 本周大肉食鸡市场分析

1.1.1 大肉食种蛋价格稳定运行

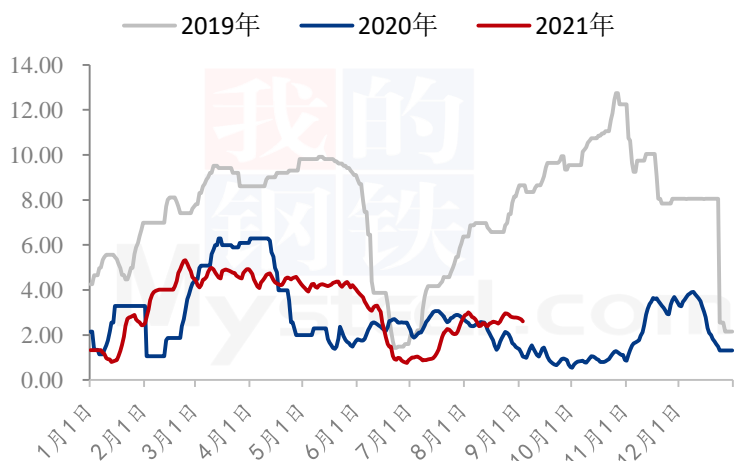
(2019年-2021年) 全国大肉食种蛋价格走势图 (元/枚)



本周大肉食种蛋均价 1.44 元/枚，较上周下滑 0.07 元/枚，环比跌幅 4.64%，同比涨幅 89.47%。本周种蛋价格稳定运行。鸡苗价格稳中略降，种蛋市场需求偏弱，市场走货一般，当前部分中小型孵化场多按计划上孵。

1.1.2 大肉食鸡苗价格震荡下行

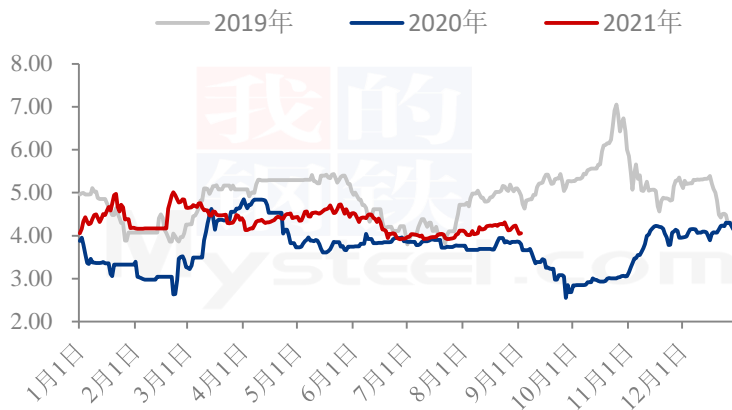
(2019年-2021年) 全国大肉食鸡苗价格走势图 (元/羽)



本周大肉食鸡苗均价 2.76 元/羽，较上周下滑 0.03 元/羽，环比跌幅 1.08%，同比涨幅 98.56%。大型孵化企业整体排苗计划稳定，中小厂走货尚可，毛鸡市场周内涨跌互现，鸡苗受毛鸡价格变动明显，高报低走现象显著，本周后期，鸡苗走货速度尚可，苗量相对正常，养殖户补栏谨慎，苗价稳中走低。

1.1.3 大肉食毛鸡价格区间震荡

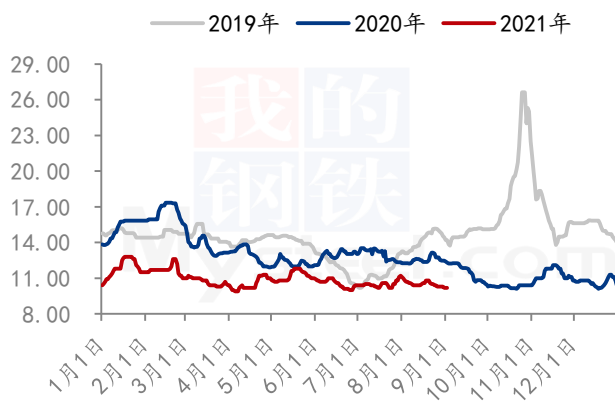
(2019年-2021年) 国内大肉食毛鸡价均价走势图 (元/斤)



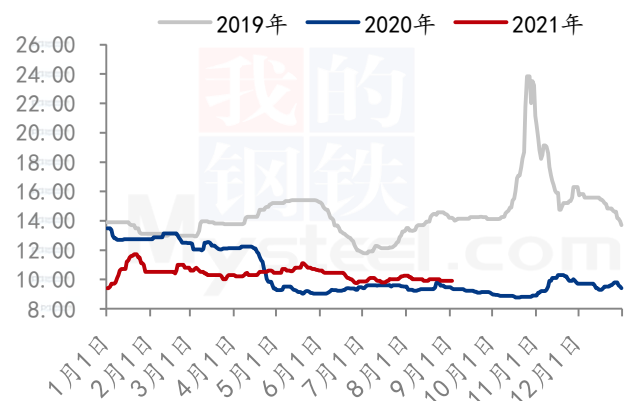
本周全国大肉食毛鸡呈小幅过山车走势。周内大肉食毛鸡均价 4.14 元/斤，环比跌幅 2.36%，同比涨幅 7.81%。山东报价出现连续五分钱的涨幅，上抬产品无力。随即下调收鸡价格，冷藏厂减轻生产压力。其中沂南地区燃气改造起到舆论利空作用。

1.1.4 大肉食分割品价格弱势下行

(2019年-2021年) 大规格琵琶腿均价走势图 (元/公斤)



(2019年-2021年) 板冻大胸均价走势图 (元/公斤)



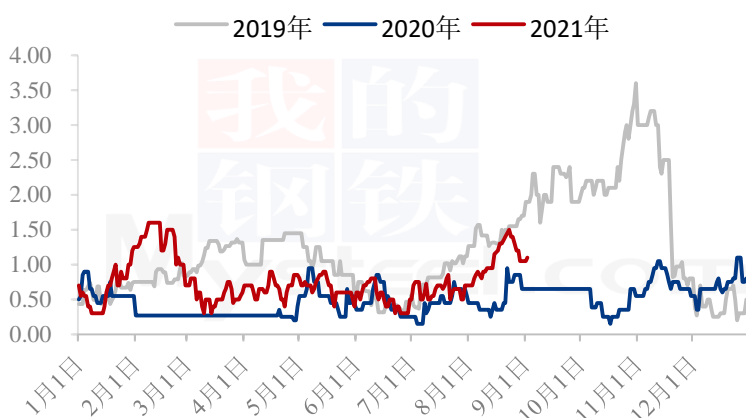
本周肉鸡分割品仍处下行通道。板冻大胸周度均价 9.90 元/公斤，较上周走低 0.07 元/斤，环比跌幅 0.70%，同比涨幅 4.54%；大规格琵琶腿周度均价 10.26 元/公斤，较上周下调 0.24 元/公斤，环比跌幅 2.29%，同比跌幅-17.79%。

本周分割品价格仍处下行通道，冷藏厂上调产品价格无望，下调收鸡价格。毛鸡价格走低，贸易经销商暂缓拿货节奏，产品走货一度陷入滞缓状态。部分企业流动资金放缓，随即降价走货，拉动整个市场产品价格下行。

1.2 本周 817 肉鸡市场分析

1.2.1 本周 817 鸡苗价格涨后回落

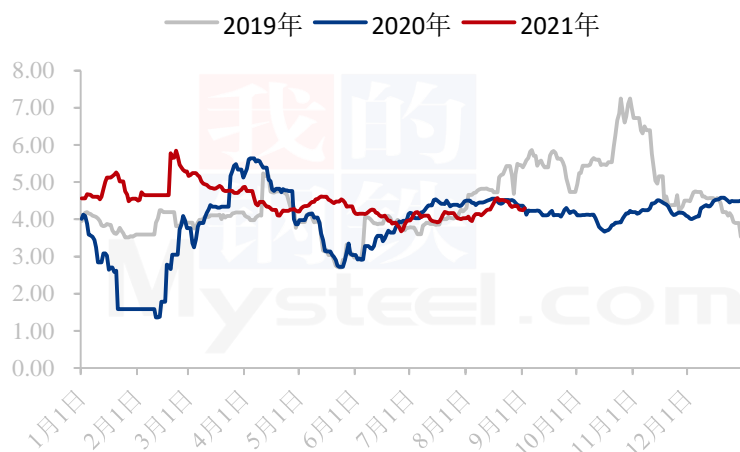
(2019年-2020年) 817小白鸡苗价格走势(元/羽)



本周 817 鸡苗价格先涨后跌，均价下滑，周均价 1.10 元/羽，对比上周下调 0.30 元/羽，环比跌幅 21.43%。前期鸡苗价格攀至高位，饲料价格居高不下，养殖端成本压力大，上鸡情绪不佳；加之本周毛鸡价格震荡下行，一定程度利空苗价，鸡苗价格承压下滑。

1.2.2 本周 817 小白鸡价格震荡整理

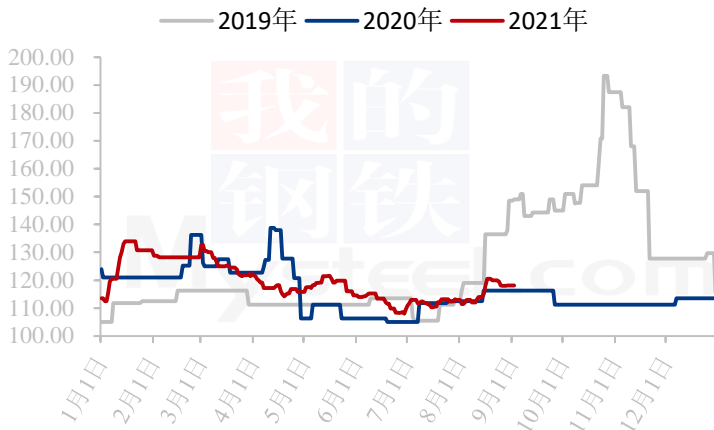
(2019年-2021年) 全国817小白鸡价格走势(元/斤)



本周全国 817 小白鸡价格震荡整理，均价为 4.30 元/斤，较上周下调 0.16 元/斤，环比跌幅 3.59%。本周大规模毛鸡出栏增量，供应面利空价格，上周毛鸡涨幅较大，终端市场消化缓慢，走货趋于平稳，经销商按需拿货，冰鲜走货稳定，毛鸡价格稳中微落。

1.2.3 本周 817 白条价格区间震荡

(2019年-2021年) 全国817冻品价格走势图 (元/件)

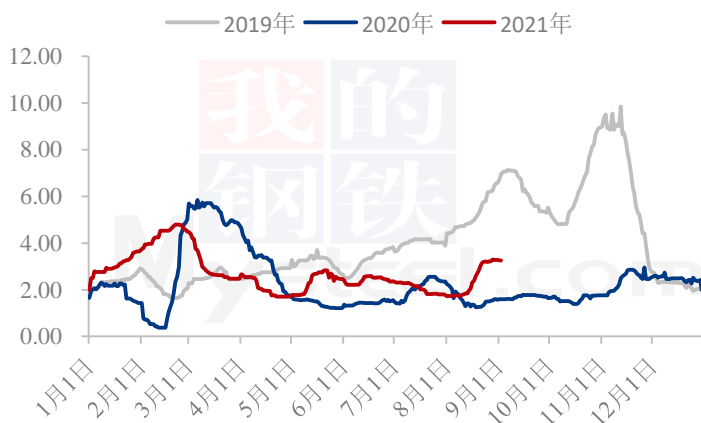


本周 817 白条价格区间震荡，均价为 118.12 元/件，对比上周下调 1.26 元/件，环比跌幅 1.06%。本周棚前收购成本偏高，企业屠宰始终在盈亏点附近徘徊，产品走货平平，终端对高价产品较低处，产品上涨动力不足，随之下调产品价格。

1.3 本周麻鸡市场分析

1.3.1 本周青脚麻鸡苗价格涨跌调整

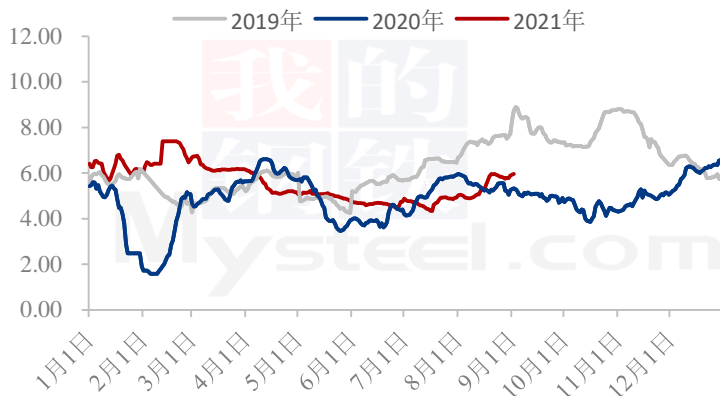
(2019年-2021年) 青脚麻鸡苗价格走势图 (元/羽)



本周青脚麻鸡苗均价 3.26 元/羽，较上周均价上涨 0.18 元/羽，涨幅 5.84%。由于前期种鸡淘汰较多，部分企业有抽毛蛋、转商品蛋行为，市场整体的鸡苗供应偏少，叠加近期麻鸡行情向好，苗价小幅上涨；后期因苗价和饲料高企，养户补栏谨慎，苗价稳中震荡。

1.3.2 本周青脚麻鸡价格震荡上行

(2019年-2021年) 全国青脚麻鸡价格走势图 (元/斤)



本周麻鸡均价 5.84 元/斤，较上周均价下跌 0.07 元/斤，跌幅 1.18%。本周养殖端毛鸡出栏量减少，市场大鸡供应偏紧，供应面支撑利好；终端市场销量一般，经销商交投节奏放缓，麻鸡价格高位回调后，震荡上行。

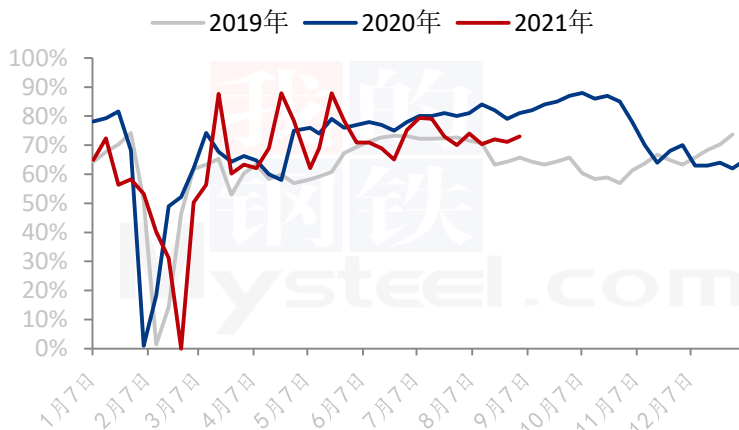
第二章 供需面数据监测情况

2.1 本周国内孵化企业大肉食鸡苗出苗量分析

本周国内各孵化企业出苗量较上周稍有增加，上游大型孵化企业 9 月排苗计划顺畅，出苗量稳定，新开产种鸡开始增加，中小雏明显增量；另小厂普遍看好 8 月底 9 月初市场行情，前期上孵种蛋陆续出苗。

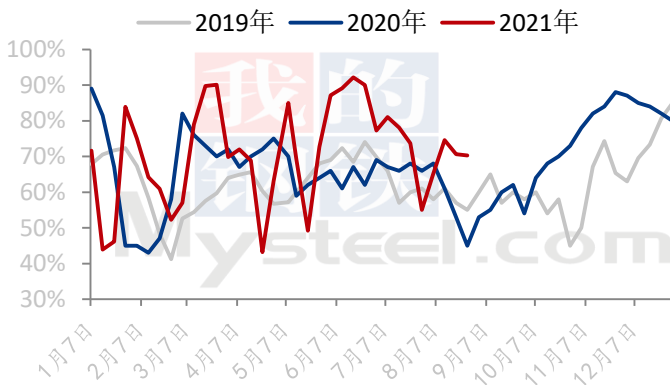
2.2 本周大肉食鸡屠宰企业开工率、库容率分析

(2019年-2021年) 全国大肉食毛鸡样本屠宰开工率走势图



本周国内大肉食毛鸡样本屠宰企业开工率在 73.00%，较上周上调 1.90 个百分点。自养和大合同企业维持高位开工，本周毛鸡出栏较上周增量。毛鸡跌价期间，养户提前出栏，企业开工尚可，整体小幅拉涨。

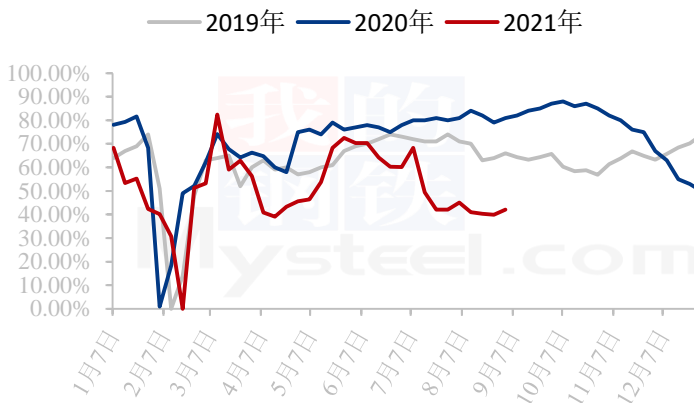
(2019年-2021年) 全国大肉食毛鸡样本屠宰库容率走势图



本周国内大肉食毛鸡样本屠宰企业平均库容在 73.19%，较上周上调 2.96 个百分点。本周企业库存仍两极分化严重，因屠宰量不足一部分保持 60%左右库存，另一部分企业高库存、停工抛货已成常态。因本周整体走货不佳，库存小幅攀升。

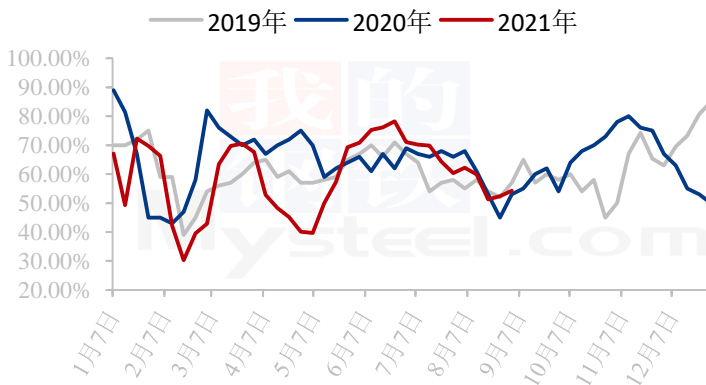
2.3 本周 817 小白鸡屠宰企业开工率、库容率分析

(2019年-2021年) 全国817小白鸡开工率走势图



本周国内重点 817 小白鸡屠宰企业开工率维持在 42.13%，比上周下调 2.15 个百分点。本周毛鸡出栏量稍增，企业适量宰杀，产品出现倒挂情况，终端对高价产品抵触情绪较强，屠宰企业盈利不大，部分企业仍持停工观望状态，开工率稍有涨幅。

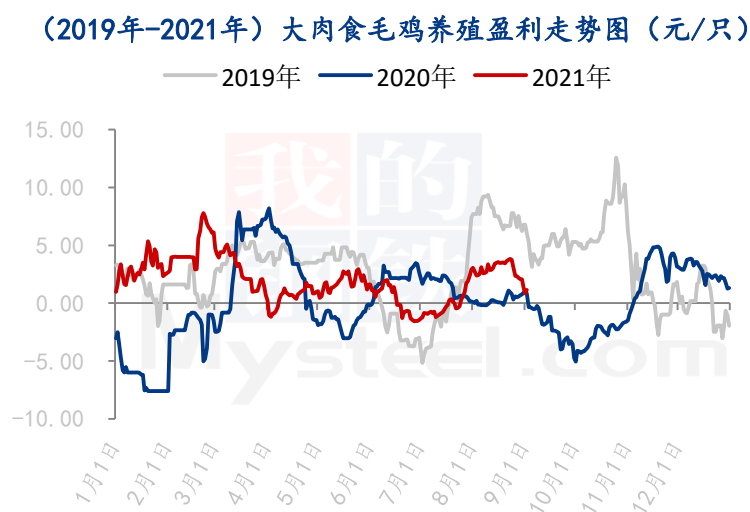
(2019年-2021年) 全国817小白鸡库容率走势图



本周国内重点 817 小白鸡屠宰企业库容率维持在 54.26%，比上周上调 1.93 个百分点。目前屠宰库存量两级分化较明显，一部分企业库存维持在 2-3 成，一部分企业库存高位，开启放假模式，综合来看，本周毛鸡落价适当宰杀，库存量稍增。

第三章 肉鸡利润分析

3.1 本周大肉食毛鸡养殖盈利分析



按照当下出栏毛鸡 5.5 斤/只，料比 1.55 计算，本周出栏山东大肉食毛鸡在养殖平均盈利在 1.72 元/只，较上周走低 1.69 元/只，本周毛鸡实际成交价格稳定在 4.00 元/斤左右，出栏鸡苗成本攀至 2.00 元/羽以上，毛鸡养殖成本快速攀升，养殖盈利期接近结束，当下出鸡盈利不佳。

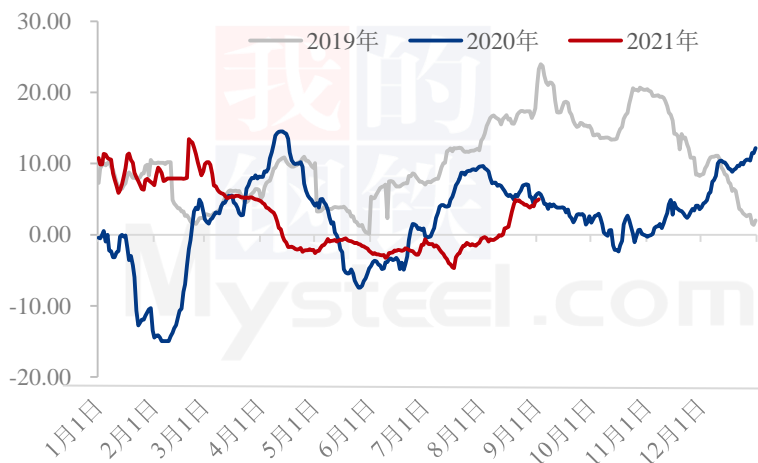
3.2 本周 817 小白鸡盈利分析



按照当下出栏毛鸡 3.2 斤/只，料比 1.60 计算，本周出栏 817 小白鸡养殖盈利为-0.02 元/只，较上周亏损 0.59 元/只，环比跌幅 103.51%。55 天前鸡苗价格偏高，维持在 0.55-0.75 元/羽，原料等其他成本无较大变化，毛鸡价格涨后回落，养殖端盈利难掩颓势。

3.3 本周青脚麻鸡养殖盈利分析

(2019年-2021年) 全国青脚麻鸡养殖盈利走势图 (元/只)



按出栏体重 5.5 斤，平均料比 2.10 计算，本周青脚麻鸡平均养殖利润 4.32 元/只，较上周下跌 0.24 元/只，跌幅 5.26%。受饲料价格上涨和补栏时期苗价上涨影响，本周麻鸡的养殖成本小幅增加，同时市场麻鸡价格由高位回落，养殖端盈利小幅减少。

第四章 饲料原料及替代品

4.1 玉米行情分析

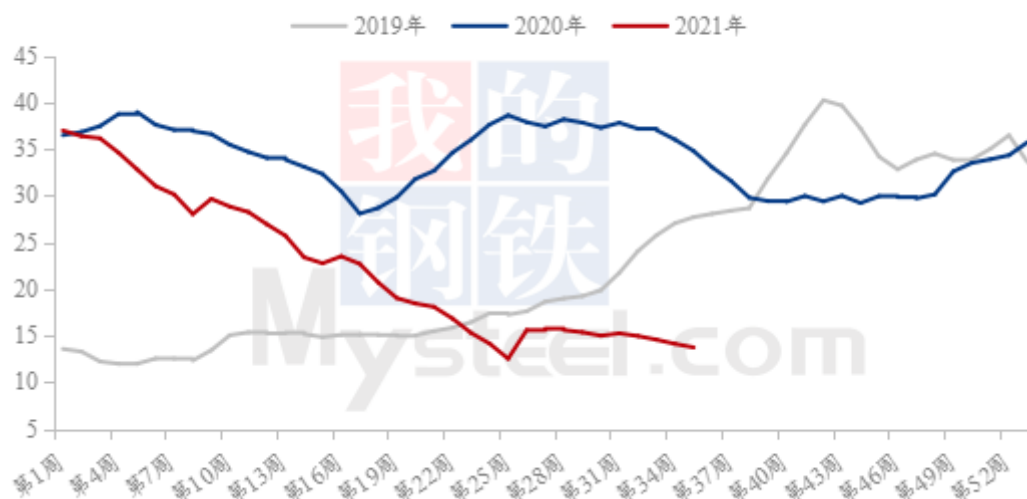
2019-2021年全国玉米均价走势 (元/吨)



本周东北地区玉米价格偏弱运行，市场购销整体清淡，下游采购节奏趋缓，玉米供应仍宽松，贸易商销售心态偏弱，成交价格高报低走。华北地区受阴雨天气影响玉米流通，但深加工企业收购心态放松，报价整体呈现弱势。南方销区需求依然低迷，替代品的冲击及产区价格下行，多方因素促使销区玉米价格下行。预计下周玉米市场延续弱势运行。

4.2 生猪行情分析

全国外三元生猪出栏均价走势图（元/公斤）

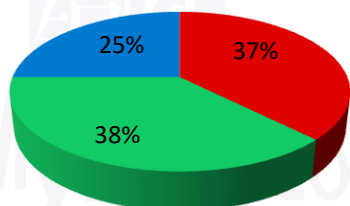


本周生猪出栏均价为 13.72 元/公斤，较上周下跌 0.38 元/公斤，环比下跌 2.70%，同比下跌 60.56%。其中，全国低价区为西北、云贵、东北；高价区为广东、浙江。本周猪价提振因素主要有开学季、收储信息、月初出栏计划低等，虽然收储政策对市场心态亦有提振，部分北方区域散户压栏惜售，月初规模场出栏计划低，稳价出栏，但是市场猪源仍较充足，且开学季对于鲜品刺激作用有限，学校多以冻品需求为主，白条鲜销量价无明显好转，需求支撑有限，产品走货仍显疲软。当前部分区域屠企开始压价动作，量减价降，预计下周猪价或震荡偏弱。

第五章 市场心态调研

大肉食鸡苗市场心态调研

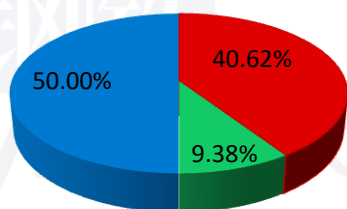
■ 看涨 ■ 看跌 ■ 看稳



本周 Mysteel 农产品共对 40 家企业进行了下一周市场心态调研，这 40 家企业中有 12 家种禽厂，4 家专门孵化厂，5 家一体化企业，11 家鸡苗经销商，4 家养殖厂，4 家放养龙头。看涨 15 家，看跌 15 家，看稳定 10 家。

大肉食毛鸡市场心态调研

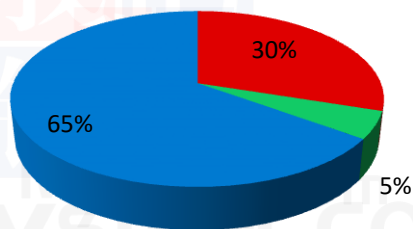
■ 看涨 ■ 看跌 ■ 看稳



本周 Mysteel 农产品共对 32 家企业进行了下一周市场心态调研，这 32 家企业中有 4 家种禽厂，7 家养殖场，5 家一体化企业，10 家冷藏厂，6 家贸易经销商，其中 13 家企业看涨，3 家企业看跌，16 家企业看稳。

817行业后市心态

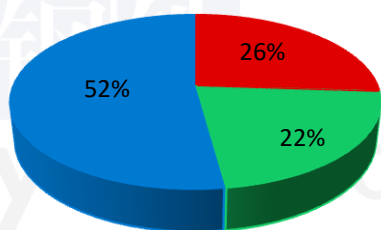
■ 看涨 ■ 看跌 ■ 看稳



本周 Mysteel 农产品共对 50 家企业进行了下一周市场心态调研，这 50 家企业中有 32 家是屠宰端，12 家是养殖端，6 家是贸易端。看涨 14 家，看跌 3 家，看稳定 33 家。

青脚麻鸡行业后市心态

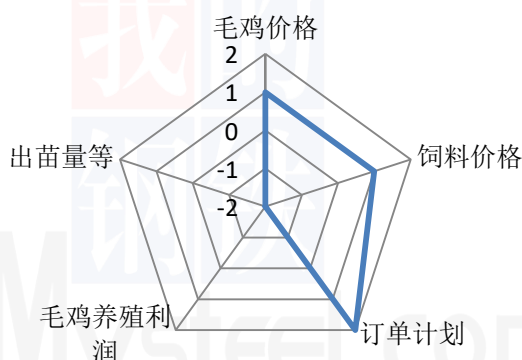
■ 看涨 ■ 看跌 ■ 看稳



本周 Mysteel 农产品对 23 家样本单位进行下一周市场心态调研，这 23 家样本单位有 5 家养殖端，11 家贸易端，4 家屠宰端，3 家孵化企业，其中看涨 6 家，看跌 5 家，看稳 12 家。

第六章 后市价格影响因素分析

大肉食鸡苗后市影响因素分析



影响因素分析:

毛鸡价格: 市场缺鸡, 价格上涨, 利好苗市

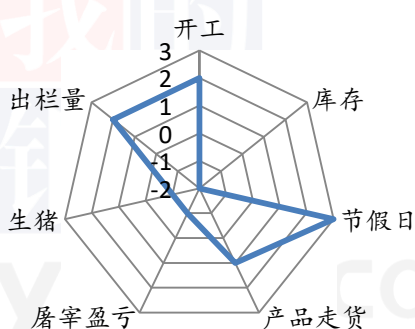
饲料价格: 高位看稳, 对苗价整体影响偏弱

订单计划: 大厂 9 月计划顺畅

毛鸡养殖盈利: 养殖盈利收窄, 利空苗价

出苗量: 后备鸡产蛋高峰, 出苗量或环比上行

毛鸡后市价格影响因素分析



影响因素分析:

开工: 企业开工低位, 利好毛鸡

库存: 库存两极分化, 利空毛鸡

节假日: 双节带动毛鸡, 大幅利好

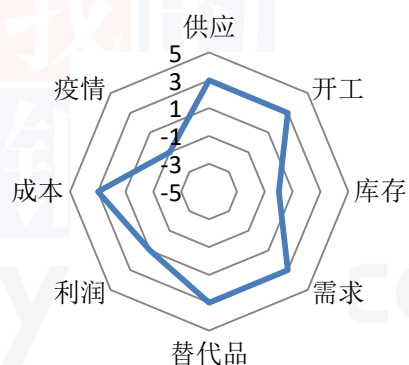
出栏量: 毛鸡供应吃紧, 弱势利好

产品走货: 开学在即, 走货有转好迹象

屠宰盈亏: 企业成本附近, 毛鸡尚可

生猪: 生猪低位盘整, 利空鸡肉产品。

817后市价格影响因素分析



影响因素分析:

供应: 供应量整体不大, 利好毛鸡

开工: 企业开工低位, 利好毛鸡

库存: 库存降低, 微幅利空

需求: 终端提振明显, 走货加快

替代品: 麻鸡与淘汰蛋鸡高位企稳, 影响因依然存在

疫情: 部分地区运输受限, 本地消化为主

成本: 养殖成本仍偏高, 短期支撑毛鸡价格



影响因素分析：

供应：出栏减少，供应面利好

需求：终端向好，需求增加

开工：屠企停工限产，利空价格

成本：成本高企，短时支撑价格

利润：小幅盈利，利好价格

替代品：替代品价低，利空价格

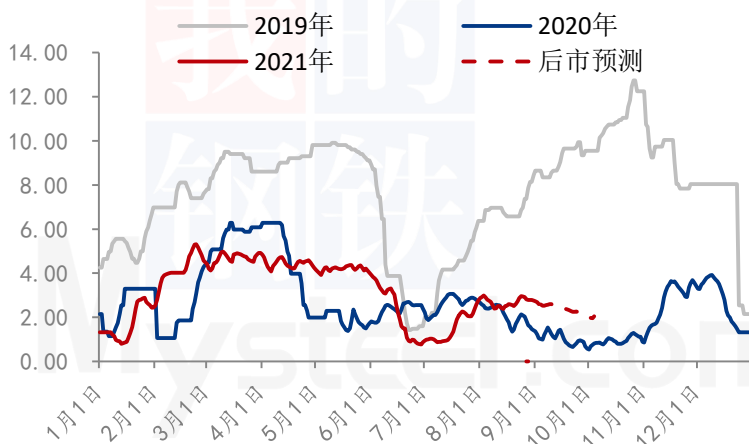
疫情：交投受阻，走货受限，利空价格

影响因素及影响力值			
5	重大利好	-5	重大利空
4	明显利好	-4	明显利空
3	一般利好	-3	一般利空
2	小幅利好	-2	小幅利空
1	弱势利好	-1	弱势利空

注：以对价格的影响力确定利好利空因素，该因素的影响力指标是通过与市场人士充分沟通后结合市场客观情况进行的综合数值判定。

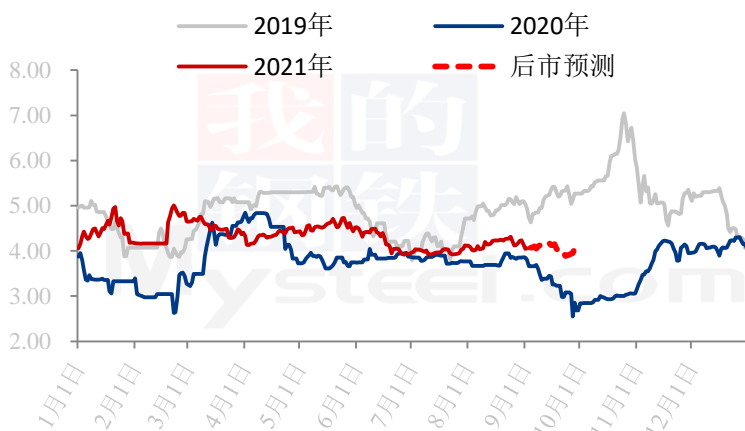
第七章 肉鸡后市预测

(2019年-2021年) 大肉食鸡苗价格预测走势图 (元/羽)



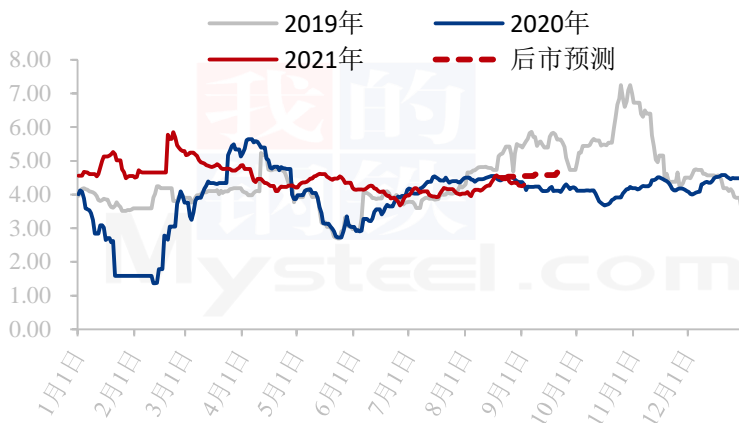
下周大型孵化企业出苗量稳定，排苗计划顺畅，种蛋价格大概率看稳，另考虑中秋临近，经销商补货，毛鸡价格或稳中小幅推升，预计下周，苗价受毛鸡价格影响依旧较大，呈窄幅跟涨势头。

(2019年-2021年) 国内大肉食毛鸡价均价走势图 (元/斤)



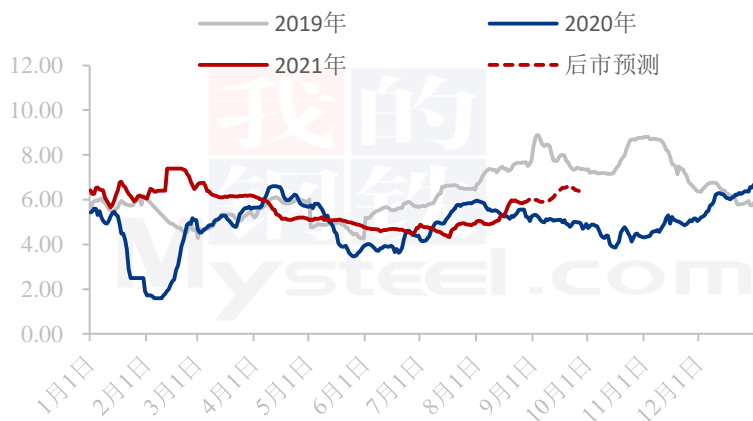
下周出栏毛鸡仍是增量状态，企业收鸡负担变化不大。目前企业处盈亏平衡线，但走货滞缓。临近双节，在经销商低库存的背景下，节前备货概率较大。通过拉涨毛鸡把分散备货转变为集中备货。下周毛鸡价格或有上行走势。

(2019年-2021年) 全国817小白鸡价格走势图 (元/斤)



根据 Mysteel 农产品监测的出苗量数据推算，未来 1-2 周毛鸡出栏量或小幅增加，前期经销提前备货，终端产品走货放缓，疫情仍有不确定因素，我的农产品预计未来两周 817 价格或维持在 4.30-4.50 元/斤左右。

(2019年-2021年) 全国青脚麻鸡价格走势预测图 (元/斤)



本周麻鸡价格高位盘整，震荡上行。市场毛鸡供应持续减少，终端需求平淡，走货交投放缓，受疫情管控影响，部分地区交投受限。在疫情防控得当情况下，预计下周麻鸡价格或稳中震荡，涨跌调整。

免责声明:

Mysteel 力求使用准确的数据信息，客观公正地表达内容及观点，但这并不构成对客户直接决策建议，客户不应以此取代自己的独立判断，客户应该十分清楚，其据此做出的任何决策与 Mysteel 及其员工无关。报告中的信息均来源于公开资料及本公司合法获得的相关资料，Mysteel 不确定客户收到本报告时相关信息是否已发生变更，报告中的内容和意见仅供参考，在任何情况下，Mysteel 对客户及其员工对使用本报告及内容所引发的任何直接或间接损失概不负责，任何形式的分享收益或者分担损失的书面或口头承诺均为无效，Mysteel 及员工亦不为客户因使用本报告或报告所载内容引起的任何损失承担任何责任。

资讯编辑：陈素双、朱鹏亮、徐攀、刘晓庆 0533-7026587

资讯监督：王涛 18953357515

资讯投诉：陈杰 021-26093100