

稻米市场 周度报告

(2021.9.23-2021.9.30)



Mysteel 农产品

编辑：陈丽君

邮箱：chenlijun@mysteel.com

电话：0533-7026579

传真：0533-26093064

稻米市场周度报告

(2021. 9. 23–2021. 9. 30)

研究方法及标准

报告中的数据皆为本机构自有的调研数据，我们通过与市场业内人士的电话交流、在线交流、实地调研等方式对报告中数据进行验证和修正，以力求真实的反馈市场情况，并给出相应的结论，为客户的决策提供必要的帮助和参考。

报告可信度及声明

我的农产品网力求以最详实的信息为客户提供指导与帮助，但对于据此报告做出的任何商业决策可能产生的风险，本机构不承担任何法律责任。

目录

本周核心观点.....	- 1 -
第一章 本周稻米市场主要指标概述.....	- 1 -
1.1 大米市场行情分析.....	- 1 -
1.2 稻谷市场行情分析.....	- 2 -
1.3 销区市场价格行情分析.....	- 3 -
第二章 国内供需格局分析.....	- 3 -
2.1 米厂开机率分析.....	- 3 -
2.2 国储拍卖情况.....	- 4 -
第三章 副产品和相关产品情况.....	- 4 -
3.1 副产品行情回顾.....	- 4 -
3.2 相关产品情况回顾.....	- 5 -
第四章 市场心态解读.....	- 5 -
第五章 稻米后市价格影响因素分析.....	- 6 -
第六章 稻米市场走势分析预测.....	- 7 -

本周核心观点

本周国内稻谷价格稳中有跌，中秋节后，大米市场走货恢复清淡，米企开机小幅降低，部分地区新季中稻继续上量，但收粮主体参与不积极，价格弱势运行；目前米企和贸易商库存仍居高位，仍以甩货清仓为主，市场报价混乱，但实际成交有限。本周副产品价格仍是弱势稳定运行，饲料原料供应较为充足，油糠、毛碎米价格稳定为主。

第一章 本周稻米市场主要指标概述

1.1 大米市场行情分析

表 1 大米出厂报价

单位：元/斤

地区	品种	上周均价	本周均价	涨跌
黑龙江	圆粒米	1.78	1.76	-0.02
	长粒香米	1.90	1.90	0
吉林	超级稻米	1.98	1.95	-0.03
辽宁	辽星米	1.90	1.88	-0.02
江苏	粳米	1.93	1.91	-0.02
安徽	丰两优米	2.01	1.98	-0.03
湖南	黄华占米	1.95	1.95	0
湖北	丰两优米	2.00	1.98	-0.02
江西	丰两优米	1.90	1.90	0

粳米产区：本周粳米价格小幅下跌，本周大米走货逐渐恢复清淡，新粮零星上市，市场供应压力继续增加，参与主体收购积极程度有限，大部分主体仍以处理库存

为主，截止本周四（9月30日）北方市场粳米主流价格 1.78-1.95 元/斤，具体以质论价。

籼米产区：本周籼米价格稳中有跌，大米走货缓慢，市场低价货源仍较多，市场报价不一，截止本周四（9月30日）南方市场籼米主流价格 1.90-1.95 元/斤。

1.2 稻谷市场行情分析

表 2 稻谷到厂报价

单位：元/斤

地区	品种	上周均价	本周均价	涨跌
黑龙江	圆粒粳稻	1.30	1.28	-0.02
	长粒香稻谷	1.38	1.35	-0.03
吉林	超级稻谷	1.32	1.30	-0.02
辽宁	辽星稻谷	1.32	1.30	-0.02
江苏	粳稻	1.42	1.40	-0.02
安徽	丰两优稻谷	1.28	1.26	-0.02
湖南	黄华占稻谷	1.28	1.28	0
湖北	丰两优稻谷	1.30	1.27	-0.03
江西	丰两优稻谷	1.28	1.26	-0.02

粳稻产区：本周粳稻价格仍小幅下跌，米企和贸易商仍有部分库存，由于下游大米走货慢，库存消化较慢，截止本周四（9月30日）北方市场粳稻主流价格 1.28-1.30 元/斤，具体以质论价。

籼稻产区：本周籼稻价格继续走低，市场购销较为清淡，下游终端囤货支撑弱勢，市场重心仍以库存为主，截止本周四（9月30日）南方市场籼稻主流价格 1.26-1.28 元/斤。

1.3 销区市场价格行情分析

表 3 部分销区市场大米报价

单位：元/吨

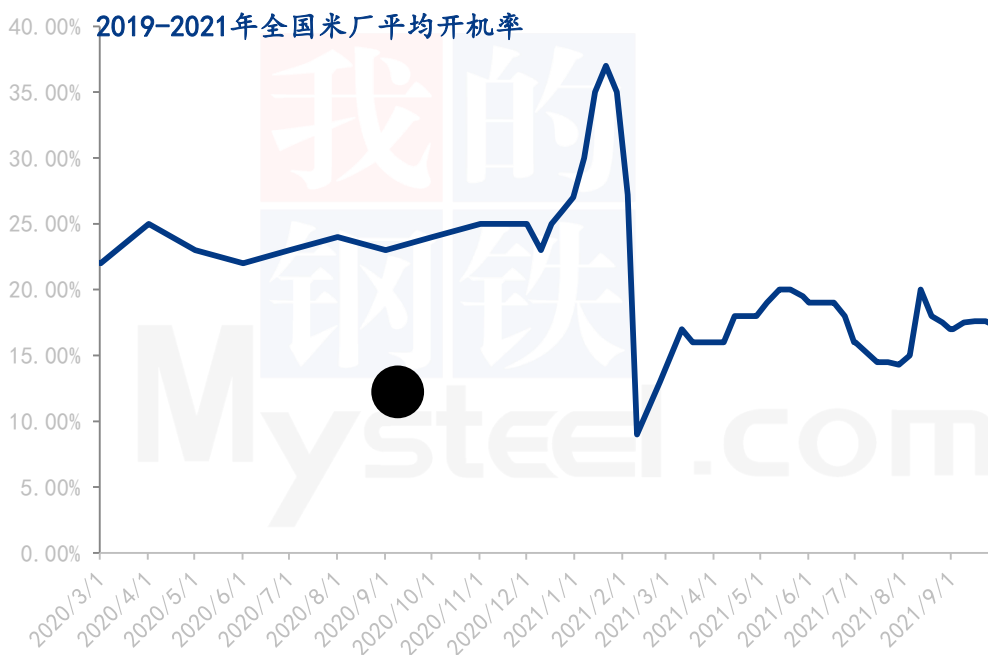
地区	粳米			早籼米			晚籼米		
	上周	本周	涨跌	上周	本周	涨跌	上周	本周	涨跌
上海	3830	3940	+90	4000	4000	0	4240	4300	+60
广州	3900	3900	0	3560	3560	0	-	-	-

本周销区部分市场价格小幅上涨，下游终端订单小幅提升，预计伴随新粮陆续上市，市场供应增加，价格稳定为主。

第二章 国内供需格局分析

2.1 米厂开机率分析

图 1 2019-2021 年全国大米主产区米厂平均开机率



本周全国米厂平均开工率 17.20%左右，较上周下降 0.4%，节后下游大米走货放缓，米企订单减少，米厂开机率小幅下降。

2.2 国储拍卖情况

表 4 9 月 24 日最低收购价稻谷(2017-2020 年)交易结果

单位：数量，吨；价格：元/吨

品种	计划数量	成交数量	成交率	最高价	最低价
粳稻	601341	192	0.03%	2665	2665
籼稻	1200750	2657	0.22%	2560	2440
合计	1802091	2849	0.15%	2665	2440

本周国储拍卖交易 1 次，共投放 180.2 万吨，成交量 0.28 万吨，成交率 0.15%，成交率继续创新低，市场供应充足，主体参与不积极。

第三章副产品和相关产品情况

3.1 副产品行情回顾

表 5 大米副产品行情回顾

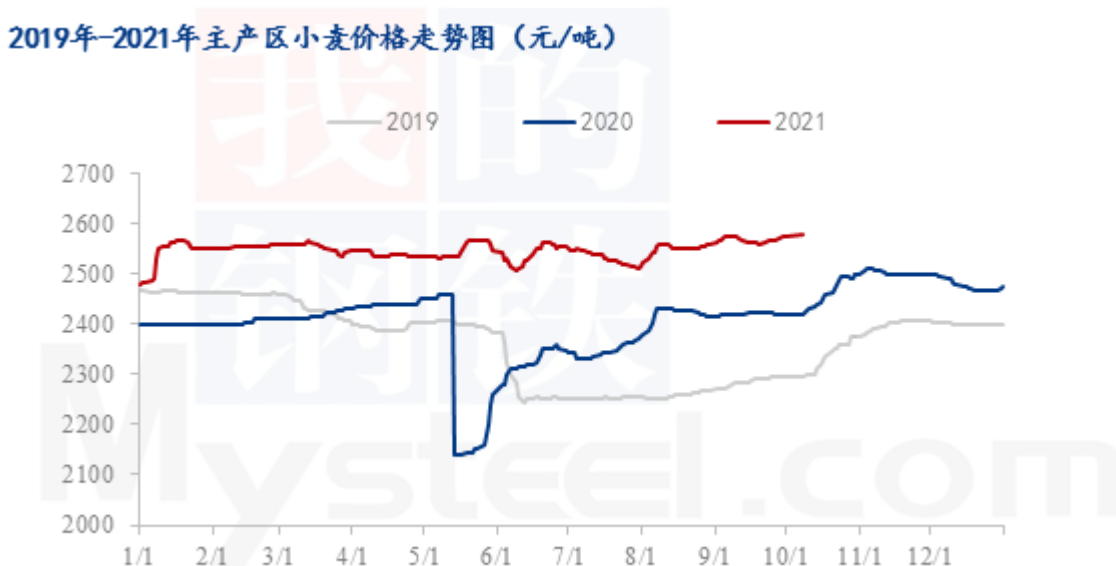
地区	油糠（元/斤）			毛碎米（元/斤）			稻壳（元/吨）		
	上周	本周	涨跌	上周	本周	涨跌	上周	本周	涨跌
黑龙江	1.18	1.18	0	1.26	1.26	0	320	320	0
吉林	1.20	1.18	-0.02	1.25	1.25	0	320	320	0
辽宁	1.20	1.18	-0.02	1.25	1.25	0	350	350	0
江苏	1.22	1.22	0	1.27	1.27	0	350	350	0
湖南	1.30	1.28	-0.02	1.28	1.28	0	400	400	0
湖北	1.32	1.28	-0.04	1.27	1.27	0	420	420	0
安徽	1.27	1.27	0	1.26	1.26	0	400	400	0
江西	1.3	1.27	-0.03	1.28	1.28	0	450	450	0

本周副产品价格整体稳定，市场需求弱勢，饲料原料供应充足，截止本周四（9

月 30 日) 北方粳油糠主流价格 1.18-1.22 元/斤, 南方籼油糠主流价格 1.25-1.28 元/斤。北方毛碎主流价格 1.25-1.27 元/斤, 南方毛碎主流价格 1.27-1.28 元/斤。

3.2 相关产品情况回顾

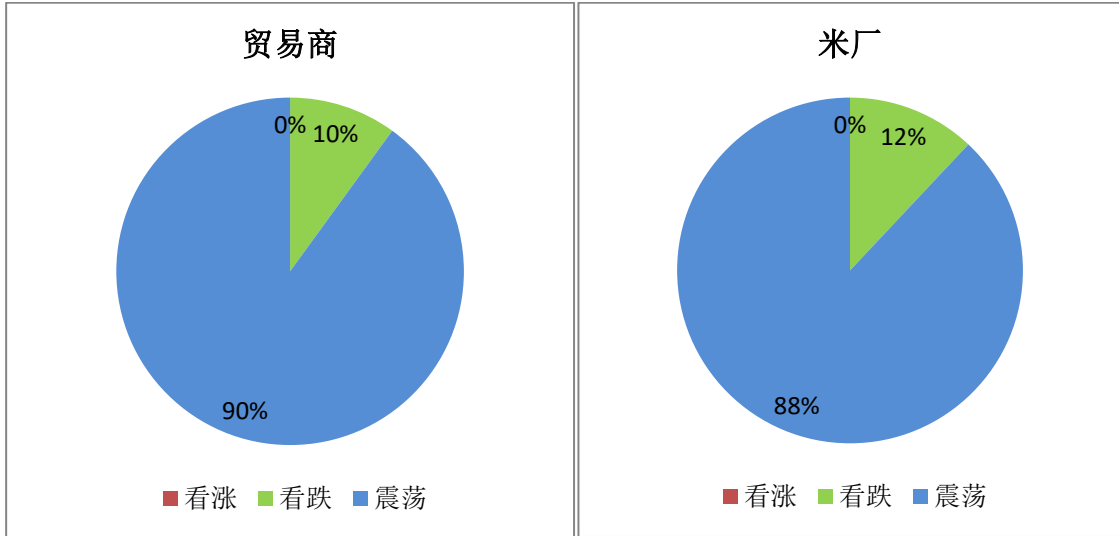
图 2 小麦主产区市场价格



截至本周四 (9 月 30 日) 全国小麦市场均价在 2579 元/吨, 较上周四 (9 月 23 日) 2565 元/吨, 上调 14 元/吨, 涨幅 0.55%。

本周小麦市场价格呈现上涨态势, 市场购销积极。主产区阴雨天气不断, 影响小麦市场购销和运输。夏粮收购逐渐接近尾声, 粮商将注意力转移到新季玉米的收购上, 小麦市场供应减少。制粉企业面粉和副产品走货滞缓, 开机下降后小麦收购积极性减弱, 小幅上调收购价吸引粮源。饲料企业收购小麦积极性表现一般, 消耗前期库存为主。市场处于购销两不旺的状态, 小麦价格高位震荡。

第四章 市场心态解读



样本数量：贸易商 10，米厂 10。

第五章 稻米后市价格影响因素分析

图 3 稻米后市价格影响因素分析



影响因素及影响力值			
5	重大利好	-5	重大利空
4	明显利好	-4	明显利空
3	一般利好	-3	一般利空
2	小幅利好	-2	小幅利空
1	弱势利好	-1	弱势利空

注：以对价格的影响力确定利好利空因素，该因素的影响力指标是通过与市场人士充分沟通后结合市场客观情况进行的综合数值判定。

总结：米企开工低位，仍有部分库存，双节备货基本结束，大米走货继续转淡，米企

利润较低，短期市场需求弱势，以上均是利空面，继续关注米企订单增减情况。

第六章 稻米市场走势分析预测

下周参与主体仍以处理库存为主，前期大米库存仍需时间消化，需求支撑弱势，加之新粮上市增加，市场供应压力加强，预计市场价格仍将小幅回调，部分地区将启动托市收购；下周关注上市情况和国家收储情况。

免责声明

Mysteel 力求使用准确的数据信息，客观公正地表达内容及观点，但这并不构成对客户直接决策建议，客户不应以此取代自己的独立判断，客户应该十分清楚，其据此出的任何决策与 Mysteel 及其员工无关。报告中的信息均来源于公开资料及本公司合法获得的相关资料，Mysteel 不确定客户收到本报告时相关信息是否已发生变更，报告中的内容和意见仅供参考，在任何情况下，Mysteel 对客户及其员工对使用本报告及内容所引发的任何直接或间接损失概不负责，任何形式的分享收益或者分担损失的书面或口头承诺均为无效，Mysteel 及员工亦不为客户因使用本报告或报告所载内引起的任何损失承担任何责任。

资讯编辑：陈丽君 0533-7026579

资讯监督：王涛 18953357515

资讯投诉：陈杰 021-26093100