

# 白糖市场 周度报告

(2021.10.14-2021.10.21)



Mysteel 农产品

编辑：郭培武、丁茹

电话：0533-7026593

邮箱：[guopeiwu@mysteel.com](mailto:guopeiwu@mysteel.com)

我的  
钢铁  
Mysteel.com

# 白糖市场市场周度报告

(2021.10.14-2021.10.21)

## 研究方法及标准

报告中的数据皆为本机构自有的调研数据，我们通过与市场业内人士的电话交流、在线交流、实地调研等方式对报告中数据进行验证和修正，以力求真实的反馈市场情况，并给出相应的结论，为客户的决策提供必要的帮助和参考。

## 报告可信度及声明

我的农产品网力求以最详实的信息为客户提供指导与帮助，但对于据此报告做出的任何商业决策可能产生的风险，本机构不承担任何法律责任。

## 目录

本周核心观点.....	- 1 -
第一章 基本面情况分析.....	- 1 -
第二章 食糖供需基本面分析.....	- 2 -
2.1 市场供应端分析.....	- 2 -
2.2 市场需求端分析.....	- 2 -
第三章 期货市场行情回顾.....	- 3 -
3.1 国际原糖期货行情走势分析.....	- 3 -
3.2 ICE 美国原糖 11 号期货持仓变动情况.....	- 4 -
3.3 郑商所白糖期货走势分析.....	- 5 -
3.4 郑州商品交易所白糖期货持仓变动情况.....	- 6 -
第四章 白糖现货市场价格回顾.....	- 6 -
4.1 产区市场白糖现货价格情况.....	- 6 -
4.2 制糖集团白糖现货价格情况.....	- 7 -
第五章 进口原糖加工利润情况.....	- 9 -
第六章 周市场心态解读.....	- 10 -
第七章 白糖后市价格影响因素分析.....	- 11 -
第八章 糖市行情预测.....	- 12 -

## 本周核心观点

2020/21 年制糖期制糖生产结束，全国共生产食糖 1066.66 万吨（上制糖期同期 1041.51 万吨），比上制糖期同期多产糖 25.15 万吨。其中，甘蔗糖产量 913.4 万吨（上制糖期同期 902.23 万吨）；甜菜糖产量 153.26 万吨（上制糖期同期 139.28 万吨）。

在 ICE 美国原糖呈现震荡下跌的走势表现，加工糖厂原糖采购成本减少，对国内现货市场价格暂无有力支撑；国内郑糖主力期货走势偏强于外盘，呈现震荡上涨的走势表现，国内制糖集团报价稳中上调；在新榨季初期，现货市场价格较为混乱，呈现稳跌涨并存的局面。

## 第一章 基本面情况分析

	类别	本周	上周	涨跌
供应	收榨情况	截止 6 月 30 日，国内糖厂已经全部收榨完毕。		
	糖产量	2020/21 年制糖期制糖生产结束，全国共生产食糖 1066.66 万吨，比上制糖期同期多产糖 25.15 万吨。其中，甘蔗糖产量 913.4 万吨；甜菜糖产量 153.26 万吨。		
	进口量	2021 年 9 月期间，我国食糖进口量为 87 万吨，同比增加 33.03 万吨。1-9 月期间，我国食糖累计进口量为 383.61 万吨，较去年同期增加 106.27 万吨。		
需求	销糖量	截至 2021 年 9 月底，本制糖期全国共销售食糖 961.8 万吨，累计销糖率 90.2%。其中，销售甘蔗糖 808.5 万吨，销糖率 88.5%；销售甜菜糖 153.3 万吨，销		

		糖率 100%。		
内外盘	ICE 美国原糖 07 主力合约结算价	18.97	19.86	-0.89
	郑糖主力期货合约结算价	5979	5961	18
成本	巴西（配额外）	5981	6177	-196
	泰国（配额外）	5872	6142	-270
利润	巴西（配额外）	-161	-357	196
	泰国（配额外）	-52	-322	270
价格	广西	5660	5670	-10
	云南	5600	5580	20

数据来源：钢联数据

## 第二章 食糖供需基本面分析

### 2.1 市场供应端分析

2020/21 年制糖期制糖生产结束，全国共生产食糖 1066.66 万吨（上制糖期同期 1041.51 万吨），比上制糖期同期多产糖 25.15 万吨。其中，甘蔗糖产量 913.4 万吨（上制糖期同期 902.23 万吨）；甜菜糖产量 153.26 万吨（上制糖期同期 139.28 万吨）。

2021 年 9 月期间，我国食糖进口量为 87 万吨，同比增加 33.03 万吨。1-9 月期间，我国食糖累计进口量为 383.61 万吨，较去年同期增加 106.27 万吨。

### 2.2 市场需求端分析

截至 2021 年 9 月底，本制糖期全国共销售食糖 961.8 万吨（上制糖期 985 万吨），累计销糖率 90.2%（上制糖期同期 94.6%）。其中，销售甘蔗糖 808.5 万吨（上制糖期

同期 846 万吨），销糖率 88.5%（上制糖期同期 93.7%）；销售甜菜糖 153.3 万吨（上制糖期同期 139.3 万吨），销糖率 100%（上制糖期同期 100%）。

## 第三章期货市场行情回顾

### 3.1 国际原糖期货行情走势分析

本周（10.15-10.21）期间，共 5 个交易日。ICE 美国原糖 11 号期货主力合约呈现震荡下跌运行的走势表现。虽有国际原油屡次刷新年内最高点，提振国际糖市；但美国农业部将甜菜糖产量预期上调，巴西普遍降雨令投机者看涨的热情减退，及国际需求冷清，ICE 原糖主力期货 11 号合约呈现震荡下跌的走势表现。

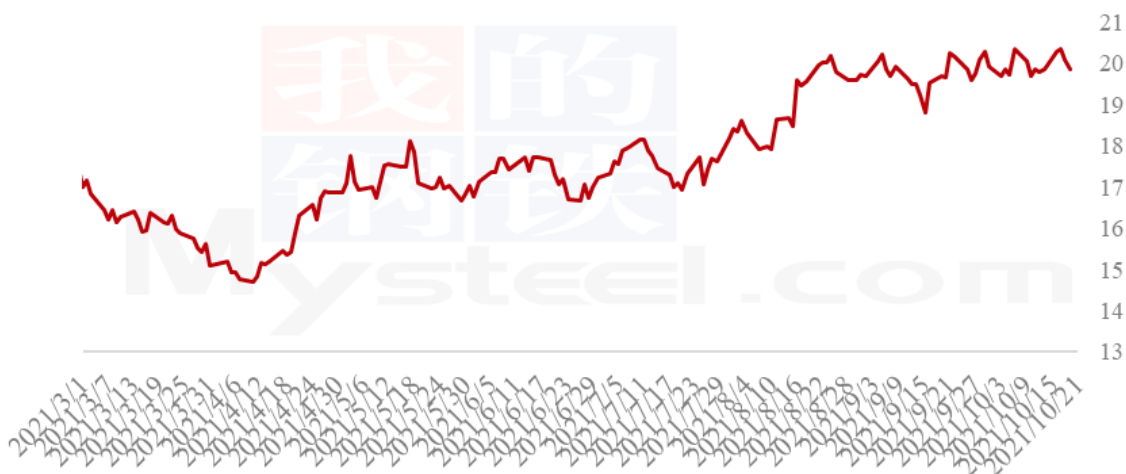
美国 ICE 原糖主力 11 号合约结算价格（单位：美分/磅）

美国 ICE 原糖主力	10 月 15 日	10 月 18 日	10 月 19 日	10 月 20 日	10 月 21 日	本周均价	上周均价	均价涨跌	幅度
11 号 03 合约	19.59	19.8	19.35	18.87	18.97	19.32	20.08	-0.76	-3.80%

数据来源：钢联数据

截至美市 10 月 21 日收盘，ICE 原糖主力合约结算价格为 18.97 美分/磅，较 10 月 14 日下跌 0.89 美分/磅，跌幅为 4.48%。均价方面，本周（10.15-10.21）ICE 原糖主力合约结算均价为 19.32 美分/磅，较上周（10.8-10.14）均价下跌的 0.76 美分/磅，跌幅为 3.80%。

ICE原糖主力合约日结算价格走势示意图（美分/磅）



数据来源：钢联数据

### 3.2 ICE 美国原糖 11 号期货持仓变动情况

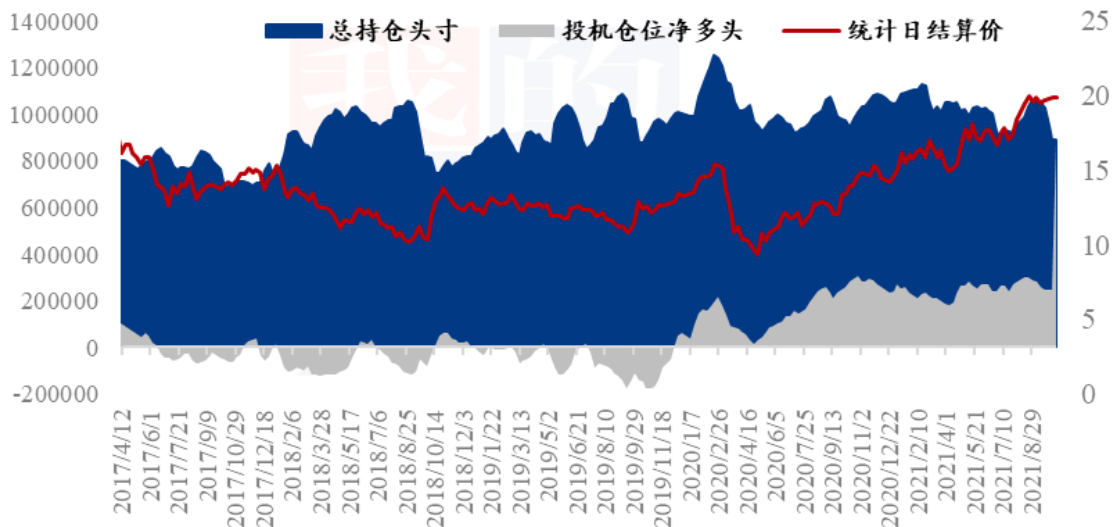
ICE 美国原糖 11 号期货持仓变动表（单位：手）

单位：手/数据来源：美国商品期货委员会（CFTC）				
统计节点日	总持仓头寸	基金多头持仓	基金空头持仓	投机仓位净多头
2021/9/21	952975	294049	44582	249467
2021/9/28	889873	297099	48184	248915
2021/10/5	888354	296884	49509	247375
2021/10/12	891672	294624	48436	246188
周度变化量	3318	-2260	-1073	-1187

数据来源：钢联数据

美国商品期货交易委员会（CFTC）公布的最新一期周度持仓报告显示，截至 10 月 12 日当周，对冲基金及大型投机客在美国 ICE 主力 11 号原糖期货合约上的净多持仓总量较前一周减少 1187 手至 246188 手，反应市场对原糖期货的看多情绪降温。

ICE11号原糖期货合约仓位变化（单位：手、美分/磅）



数据来源：钢联数据

### 3.3 郑商所白糖期货走势分析

本周（10.15-10.21）期间，共5个交易日。本周郑糖主力期货01合约走势表现偏强于外盘。周前、中期在ICE美国原糖震荡下跌的情况下，对郑糖主力期货的引导作用减弱，国内处新榨季初期，虽有较高的工业库存，然在甜菜糖减产的情况下，郑糖主力期货呈现偏弱运行的走势表现；周末期，在ICE美国原糖主力期货震荡运行的行情下，场内多头资金入场，郑糖主力期货呈现震荡上涨的走势表现。

郑商所白糖主力合约结算价格（单位：元/吨）

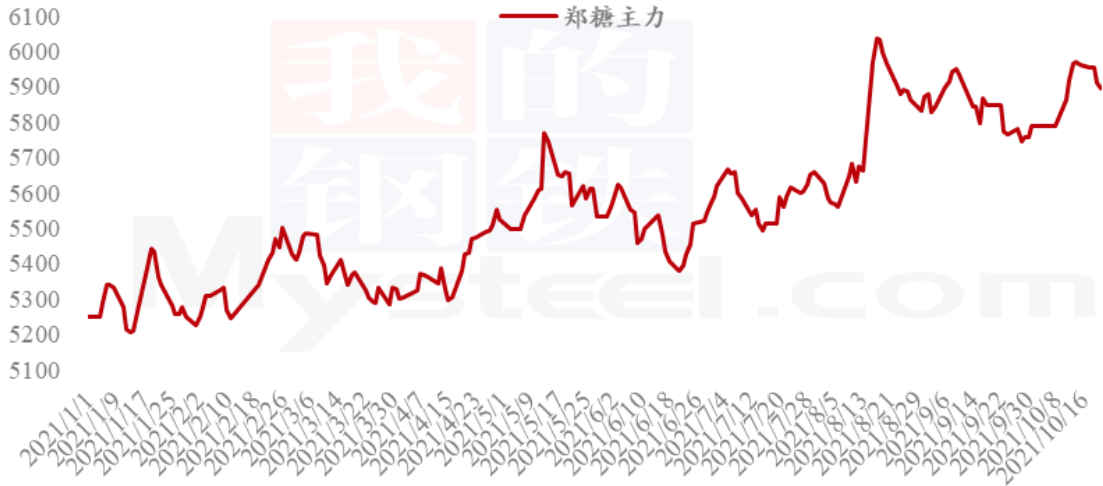
郑糖主力 结算价	10月 15日	10月 18日	10月 19日	10月 20日	10月 21日	本周 均价	上期 均价	均价 涨跌	幅 度
SR2201 合约	5954	5955	5911	5893	5979	5938	5935	3	0.06%

数据来源：钢联数据

截至10月21日收盘，郑糖主力SR2201合约结算价格为5979元/吨，较10月14日SR2201合约结算价上涨18元/吨，涨幅0.3%。均价方面，本周（10.15-10.21）郑糖主力合约的结算均价为5938元/吨，较上周（10.8-10.14）均价上涨3元/吨，涨幅为0.06%。



郑商所白糖主力合约日结算价格走势示意图（元/吨）



数据来源：钢联数据

### 3.4 郑州商品交易所白糖期货持仓变动情况

郑州商品交易所白糖期货持仓变动表（单位：手）

合约名称（单位：手）/数据来源：郑州商品交易所							
交易日	SR111	SR201	SR203	SR205	SR207	SR209	总持仓量
2021/10/14	15466	385999	30955	81952	1620	1001	516993
2021/10/21	7997	395235	39419	98091	2079	2388	545209
周度变化量	-7469	9236	8464	16139	459	1387	28216

数据来源：钢联数据

## 第四章 白糖现货市场价格回顾

### 4.1 产区市场白糖现货价格情况

本周（10.15-10.21）期间，在 ICE 美国原糖震荡下跌的走势表现下，加糖厂原糖采购成本减少，对白糖现货市场暂无有力支撑。现阶段处于新榨季初期，虽有甜菜

糖减产，然仍有较高工业库存的情况下，部分地区出货尚可，国内现货市场价格涨跌并存。

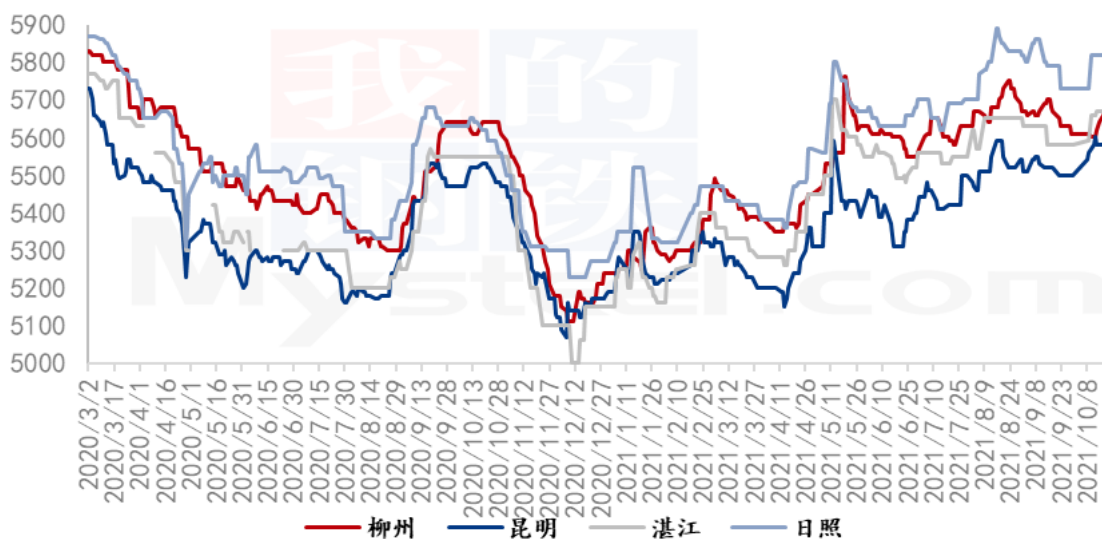
产区市场周期涨跌幅度表（单位：元/吨）

市场名称	柳州	昆明	湛江	日照
10月14日	5670	5580	5670	5820
10月21日	5660	5600	5670	5820
周期涨跌	-10	20	0	0

数据来源：钢联数据

价格方面，本周期内柳州地区新糖站台主流报价运行于 5650-5670 元/吨左右；昆明地区新糖中间商报价运行于 5580-5600 元/吨左右；湛江地区中间商对本地新糖的报价运行于 5670 元/吨左右；日照地区中间商对加工糖的报价运行于 5820 元/吨左右。

产区市场白糖现货价格情况（单位：元/吨）



数据来源：钢联数据

## 4.2 制糖集团白糖现货价格情况

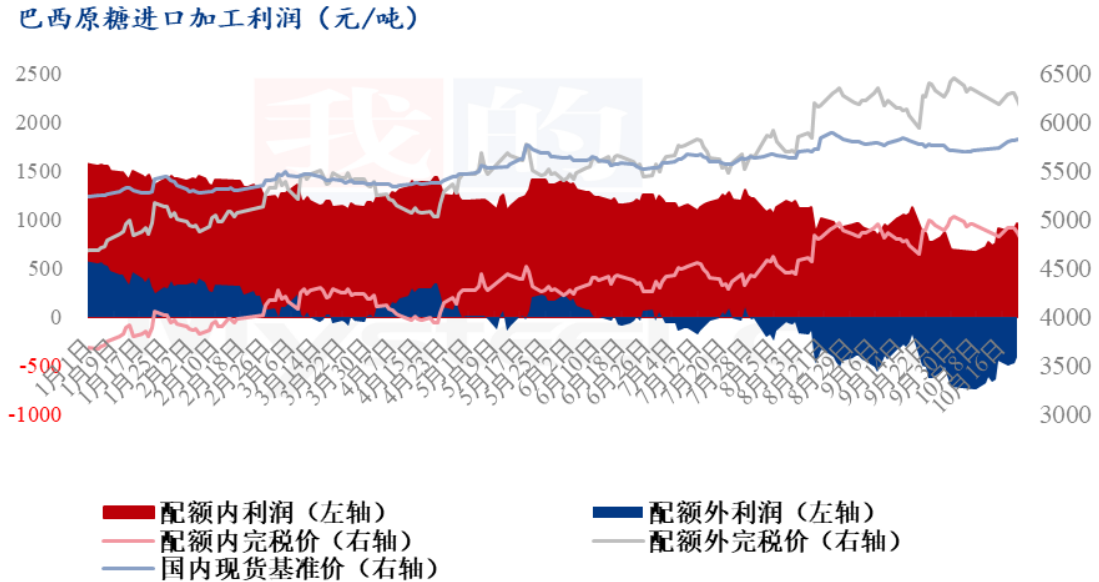
本周期间，在郑糖主力先偏弱震荡后震荡上涨的行情下，出货情况尚可，国内制糖集团云南地区报价小幅上调，广西地区涨跌互现。

制糖集团报价涨跌幅度表 (元/吨)

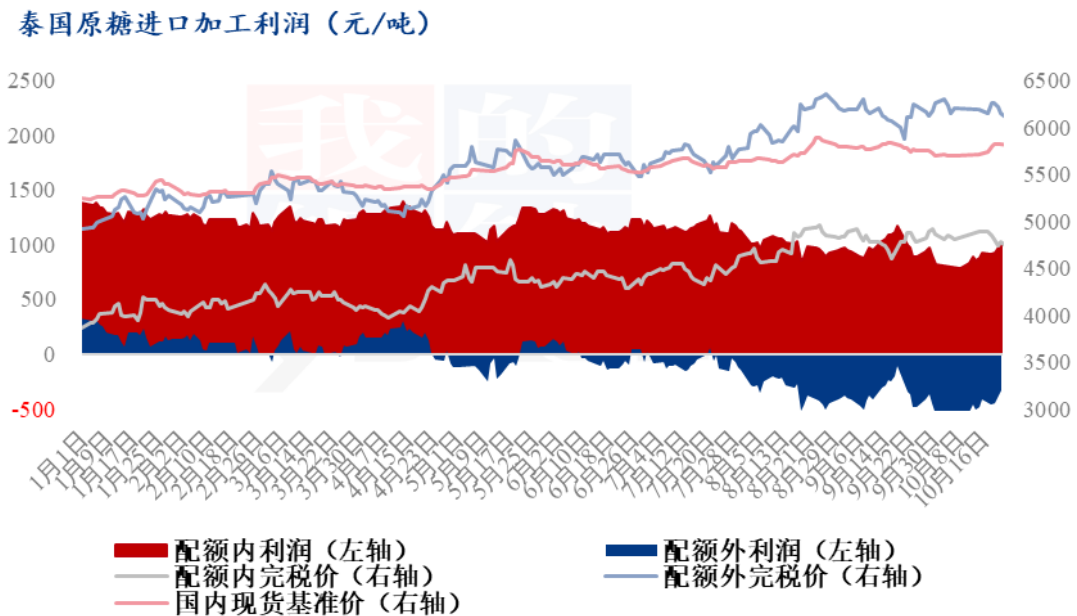
制糖集团价格表 单位：元/吨					
地区	集团	上周均价	本周均价	日涨跌	涨跌幅
广西	南华一级	5630	5624	-6	-0.11%
	南华二级	5580	5574	-6	-0.11%
	凤糖	5628	5654	26	0.46%
	东糖	5642	5662	20	0.35%
	湘桂	5618	5616	-2	-0.04%
	博宣	-	-	-	-
云南	南华昆明	5588	5598	10	0.18%
	南华大理	5558	5568	10	0.18%
	南华祥云	5558	5568	10	0.18%
	英茂昆明	5584	5598	14	0.25%
	英茂大理	5554	5568	14	0.25%
广东	湛江农垦	-	-	-	-

数据来源：钢联数据

## 第五章 进口原糖加工利润情况



数据来源：钢联数据



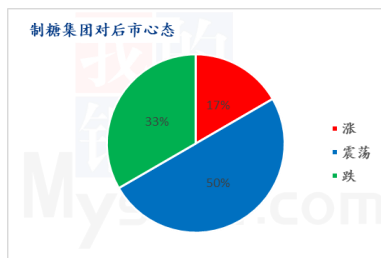
数据来源：钢联数据

据 Mysteel 农产品测算，本周（10.15-10.21）期间，我国加工型糖厂以巴西原糖为原料生产的白糖，其销售利润约在 963-1146 元/吨（进口配额内，15%关税）或负 398-负 161 元/吨（进口配额外，50%关税）；以泰国原糖为原料生产的白糖，其销售利润约在 1033-1230 元/吨（进口配额内，15%关税）或负 307-负 52 元/吨（进口配额外，50%关税）。

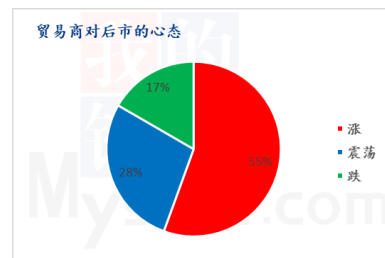
考虑到我国进口食糖的关税配额将自 2021 年 1 月 1 日起重置，这意味着在 194.5 万吨的配额耗尽前，国内原糖加工生产型企业的原料采购将执行 15% 的进口关税。据海关总署数据显示，中国 1 月份进口糖 62 万吨，2 月份进口糖 43 万吨，3 月份进口糖 20 万吨，4 月份进口糖 18 万吨，5 月份进口糖 18 万吨，6 月份进口糖 42 万吨，7 月份进口糖 43 万吨，8 月份进口糖 50 万吨，9 月份进口糖 87 万吨。2021 年 1-9 月份累计进口 384 万吨，已超过配额。

因此，在执行 50% 进口关税的情况下，即对应本周内巴西原糖的加工利润在负 398-负 161 元/吨，泰国原糖的加工利润在负 307-负 52 元/吨，较上周期利润均值分别增加 163 元/吨或增加 228 元/吨。

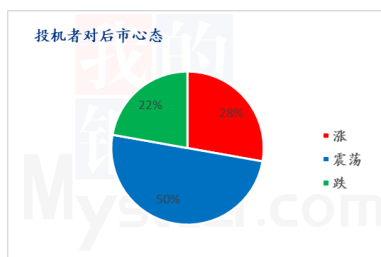
## 第六章 下周市场心态解读



数据来源：钢联数据




数据来源：钢联数据



数据来源：钢联数据

## 第七章白糖后市价格影响因素分析



数据来源：钢联数据

### 影响因素分析：

**产量：**2021-22 榨季一开始，在甜菜种植面积大幅减少的情况下，支撑糖价；

**库存：**9月份国内工业库存 104.88 万吨，较去年同期增加 48.26 万吨；

**需求：**传统用糖高峰期已过，市场反应出货情况较为冷淡；

**成本：**在外盘价格高位的情况下，国内进口加工企业的成本高位，及国内进口配额已用完。

**总结：**虽有加工企业利润倒挂支撑市场价格，在新榨季产量预计减少的情况下；传统用糖高峰期已过，市场反应出货情况较为冷淡，国内现货市场价格呈现震荡整理的行情。

影响因素及影响力值说明			
5	重大利好	-5	重大利空
4	明显利好	-4	明显利空
3	一般利好	-3	一般利空
2	小幅利好	-2	小幅利空
1	弱势利好	-1	弱势利空

注：以对价格的影响力确定利好利空因素，该因素的影响力指标是通过与市场人士充分沟通后结合市场客观情况进行综合数值判定。

## 第八章糖市行情预测

本周（10.15-10.21）ICE 美国原糖主力期货虽国际原油屡次刷新年内最高点提振糖市，但美国农业部将甜菜产量预期上调，巴西普遍降雨，让场内人士看涨热情减退，呈现震荡下跌的走势表现，对国内进口加工型企业的成本减少，对国内现货市场价格暂无有力支撑。郑糖主力走势强于外盘，呈现震荡上涨的表现。在新榨季初期，国内虽有较高的工业库存，但在甜菜糖减产的情况下，国内现货市场价格小幅上涨。预计下周现货市场价格呈现稳中上涨的走势表现。



数据来源：钢联数据

### 免责声明

Mysteel 力求使用准确的数据信息，客观公正地表达内容及观点，但这并不构成对客户直接决策建议，客户不应以此取代自己的独立判断，客户应该十分清楚，其据此做出的任何决策与 Mysteel 及其员工无关。报告中的信息均来源于公开资料及本公司合法获得的相关资料，Mysteel

不确定客户收到本报告时相关信息是否已发生变更，报告中的内容和意见仅供参考，在任何情况下，Mysteel 对客户及其员工对使用本报告及内容所引发的任何直接或间接损失概不负责，任何形式的分享收益或者分担损失的书面或口头承诺均为无效，Mysteel 及员工亦不为客户因使用本报告或报告所载内容引起的任何损失承担任何责任。

资讯编辑：郭培武 0533-7026593

资讯监督：王涛 18953357515

资讯投诉：陈杰 021-26093100