

肉鸡市场 月度报告

(2021年11月)



Mysteel 农产品

编辑：朱鹏亮、徐攀

刘晓庆

邮箱：zhupengliang@mysteel.com

电话：0533-7026587

我的
钢铁
Mysteel.com

肉鸡市场月度报告

(2021年11月)

研究方法及标准

报告中的数据皆为本机构自有的调研数据，我们通过与市场业内人士的电话交流、在线交流、实地调研等方式对报告中数据进行验证和修正，以力求真实的反馈市场情况，并给出相应的结论，为客户的决策提供必要的帮助和参考。

报告可信度及声明

Mysteel 农产品力求以最详实的信息为客户提供指导与帮助，但对于据此报告做出的任何商业决策可能产生的风险，本机构不承担任何法律责任。

目 录

本月核心观点.....	- 1 -
第一章 本月基本面概述.....	- 1 -
第二章 本月肉鸡行情回顾分析.....	- 2 -
2.1 本月大肉食鸡市场分析.....	- 2 -
2.2 本月 817 肉鸡市场分析.....	- 4 -
2.3 本月麻鸡市场分析.....	- 5 -
第三章 供需面数据监测情况.....	- 6 -
3.1 本月国内孵化企业大肉食鸡苗出苗量分析.....	- 6 -
3.2 本月大肉食鸡屠宰企业开工率、库容率分析.....	- 7 -
第四章 肉鸡利润分析.....	- 8 -
4.1 本月大肉食毛鸡养殖盈利分析.....	- 8 -
4.2 本月 817 小白鸡盈利分析.....	- 8 -
4.3 本月青脚麻鸡养殖盈利分析.....	- 9 -
第五章 饲料原料及替代品.....	- 9 -
5.1 玉米行情分析.....	- 9 -
5.2 生猪行情分析.....	- 10 -
第六章 市场心态调研.....	- 11 -
第七章 后市价格影响因素分析.....	- 12 -
第八章 肉鸡后市预测.....	- 14 -

本月核心观点

本月大肉食鸡苗震荡上行，种禽亏损逐步减少；供应支撑大肉食毛鸡价格上行，直至阶段高位；817小白鸡出栏量减少，屠宰库存偏高，市场交投平淡，整体呈供需两弱格局；青脚麻鸡出栏量少，供应面支撑较强，市场鸡销量一般，屠企收购积极性增加，麻鸡市场稳中趋强。

第一章 本月基本面概述

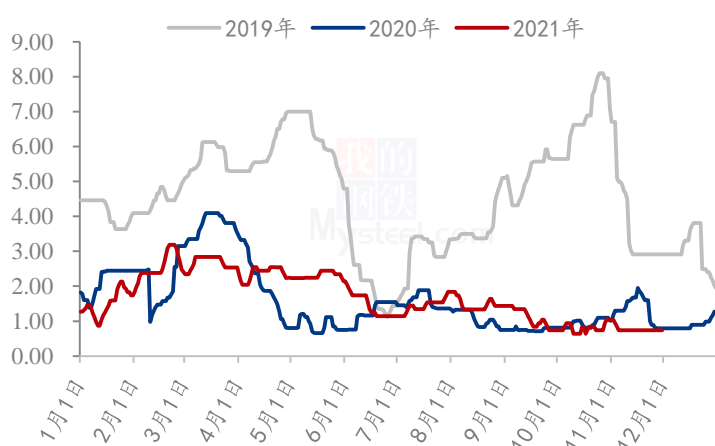
	类别	本月	上月	涨跌
供需	大肉食毛鸡开工率	71.20%	78.83%	-9.68%
	大肉食毛鸡库容率	68.12%	52.99%	28.55%
利润	大肉食毛鸡养殖利润（元/只）	0.91	-1.78	151.12%
	817小白鸡养殖利润（元/只）	0.99	-0.72	237.50%
	青脚麻鸡养殖利润（元/只）	3.20	1.06	201.89%
价格	大肉食种蛋价格（元/枚）	--	--	--
	大肉食鸡苗价格（元/羽）	1.63	1.11	46.85%
	大肉食毛鸡价格（元/斤）	3.82	3.52	8.52%
	大肉食板冻大胸价格（元/公斤）	9.81	9.03	8.64%
	大肉食大规格琵琶腿价格（元/公斤）	9.95	9.41	5.74%
	817鸡苗价格（元/羽）	0.92	0.75	22.67%
	817小白鸡价格（元/斤）	4.58	4.24	8.02%
	817白条价格（元/件）	120.02	113.78	5.48%
	青脚麻鸡苗价格（元/羽）	2.58	1.80	43.33%
	青脚麻鸡价格（元/斤）	5.96	5.40	10.37%

第二章 本月肉鸡行情回顾分析

2.1 本月大肉食鸡市场分析

2.1.1 大肉食种蛋停孵

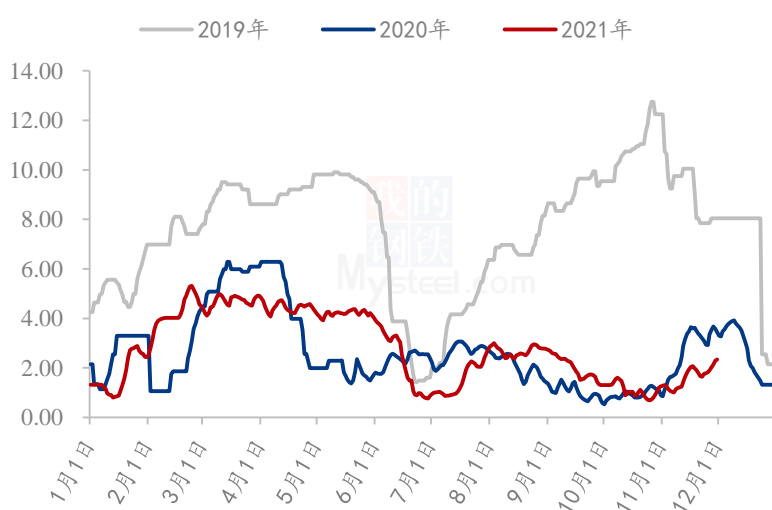
(2019年-2021年) 全国大肉食种蛋价格走势(元/枚)



本月大肉食种蛋进入停孵期，暂无行情

2.1.2 大肉食鸡苗涨至高位

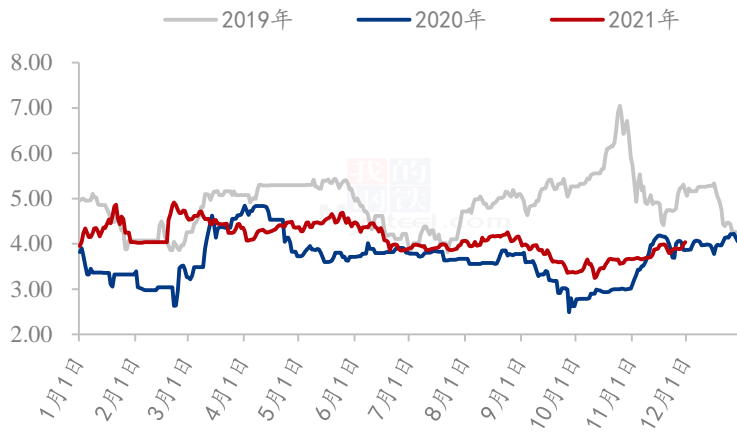
(2019年-2021年) 全国大肉食鸡苗价格走势(元/羽)



本月全国大肉食鸡苗均价1.63元/羽，较10月上调0.52元/羽，环比涨幅46.85%，同比跌幅40.29%。本月大肉食鸡苗价格突破低位区间，受天气以及疫情影响，养殖端预判后期缺鸡。养户补栏情绪好转，鸡苗价格持续上行。受养殖成本高位影响，养户后期补栏情绪不佳，鸡苗走货减缓。临近停苗，种禽端多按计划走货。

2.1.3 大肉食毛鸡涨至阶段高点

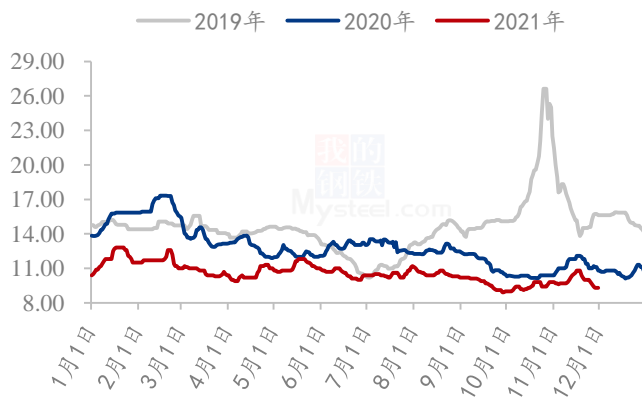
(2019年-2021年) 国内大肉食毛鸡均价走势图 (元/斤)



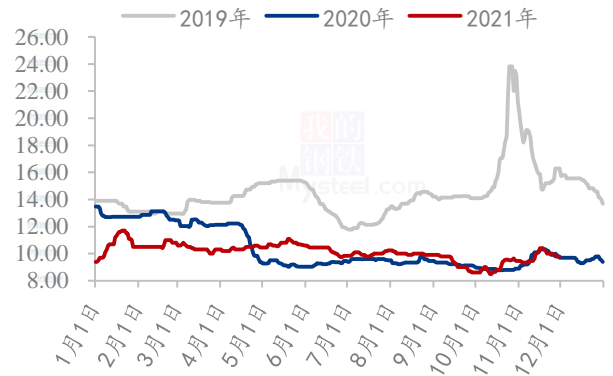
本月全国大肉食毛鸡攀至阶段高位。11月大肉食毛鸡棚前均价 3.82 元/斤，环比涨幅 8.52%，同比跌幅 0.26%。受 10 月份毛鸡价格低位，养户补栏情绪不佳影响，11 月整体毛鸡出栏量不足。叠加本月大连庄河受疫情交通管控，辽宁长期缺鸡，本月后期全国性缺鸡加重，价格上行。

2.1.4 大肉食分割品价格先涨后跌

(2019年-2021年) 大规格琵琶腿均价走势图 (元/公斤)



(2019年-2021年) 板冻大胸均价走势图 (元/公斤)



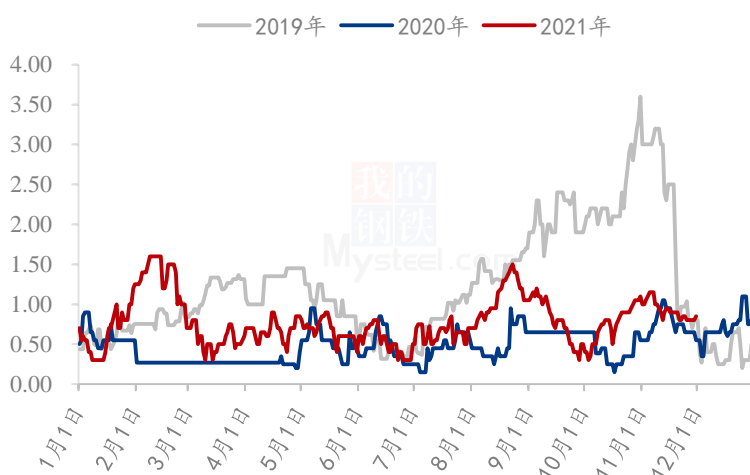
本月肉鸡分割品呈“过山车”走势。板冻大胸月度均价 9.81 元/公斤，上调 0.78 元/公斤，环比涨幅 8.64%，同比跌幅 0.10%；大规格琵琶腿月度均价 9.95 元/公斤，上调 0.54 元/公斤，环比涨幅 5.74%，同比跌幅 12.41%。

11 月鸡肉分割品价格先涨后跌，呈“过山车”走势。分割品价格前期窄幅震荡运行，11 月中旬，受大雪天气影响，鸡棚出现大范围坍塌。叠加庄河疫情，二第三批经销商预判后期市场缺肉，开启囤货操作。产品价格跳跃式上涨，出现企业接单量远大于生产量的情况。而后经销商以消耗库存为主，产品价格支撑不足，缓步滑落。

2.2 本月 817 肉鸡市场分析

2.2.1 本月 817 鸡苗价格跌后趋稳

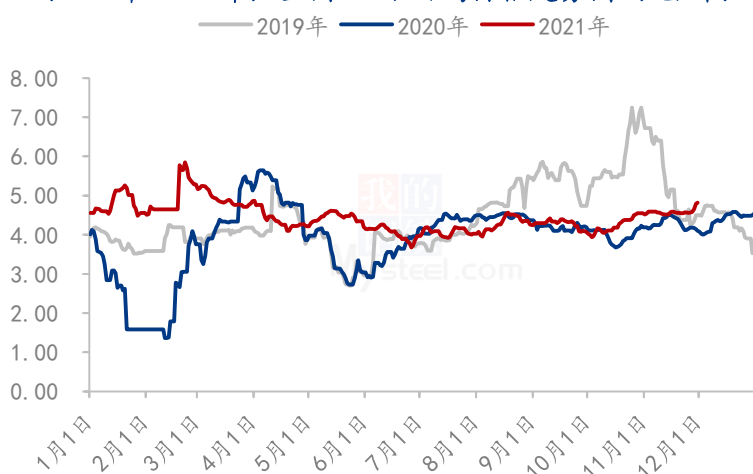
(2019年-2021年) 817小白鸡苗价格走势(元/羽)



本月 817 鸡苗价格呈跌后趋稳走势，月均价 0.92 元/羽，较上月上调 0.17 元/羽，环比涨幅 22.67%。上半月苗价受供应面影响，前期孵化企业看空后市，上孵情绪不佳，导致鸡苗供不应求，苗价高位运行；下半月鸡苗陆续增量，毛鸡价格偏稳运行，放养龙头盈利空间不大，不断下压苗价，叠加需求不佳，苗价高位回调。

2.2.2 本月 817 小白鸡价格先稳后涨

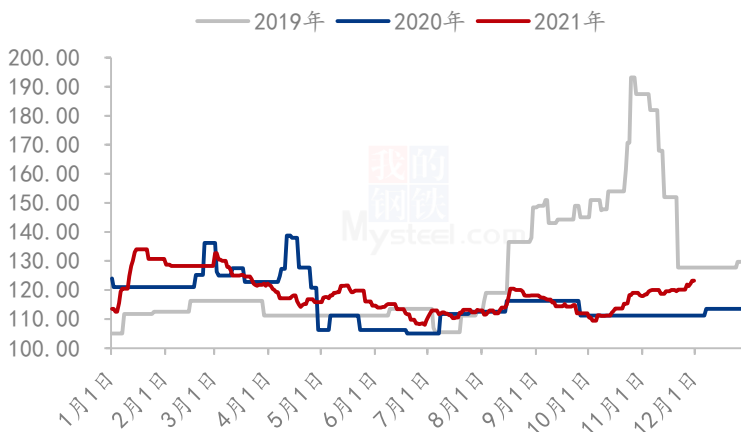
(2019年-2021年) 全国817小白鸡价格走势(元/斤)



本月全国 817 小白鸡价格先稳后涨，月均价为 4.58 元/斤，较 10 月上调 0.34 元/斤，环比涨幅 8.02%。本月中上旬毛鸡价格持稳运行，主要受供需共同作用，毛鸡出栏减少，屠宰库存偏高，开工率减半，供需博弈下鸡价稳定。本月 25 号之后受大规格鸡源紧缺影响，冰鲜需求尚可，冷藏厂未能足额采购毛鸡，冻品出货平平，供应面支撑较强，鸡价震荡上行。

2.2.3 本月 817 白条价格震荡上行

(2019年-2021年) 全国817冻品价格走势图 (元/件)

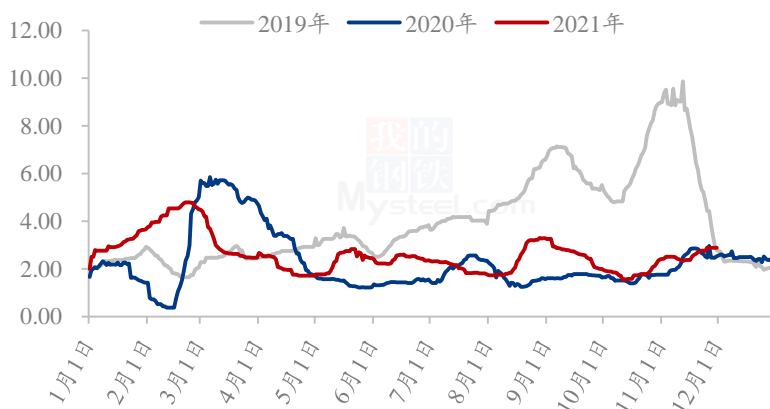


本月 817 白条价格再次冲高，均价为 120.02 元/件，对比 10 月上调 6.24 元/件，环比涨幅 5.48%。上半月受白羽分割、猪肉等替代品持续上行影响，817 产品价格震荡上行；下半月毛鸡鸡源紧缺，冰鲜需求尚可，毛鸡价格偏强运行，带动产品价格继续走高，屠宰企业维持正常库存，企业意图用毛鸡推涨产品价格，以稳定企业生产盈利。

2.3 本月麻鸡市场分析

2.3.1 本月青脚麻鸡苗价格先跌后涨

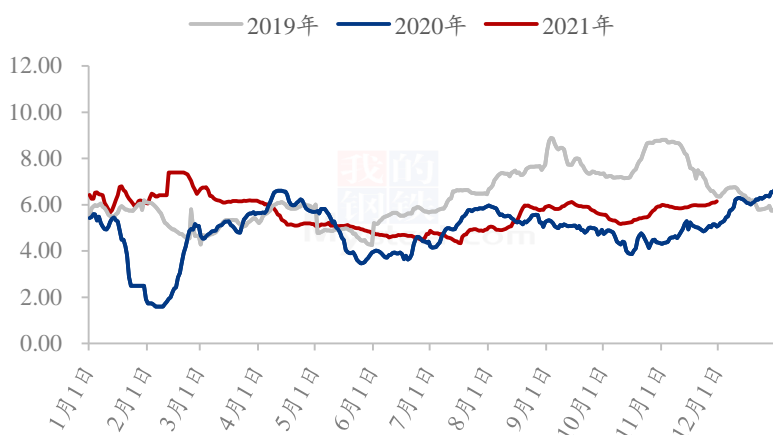
(2019年-2021年) 全国青脚麻鸡苗价格走势图 (元/羽)



本月青脚麻鸡鸡苗均价 2.58 元/羽，较上月均价上涨 0.78 元/羽，环比涨幅 43.33%。本月上旬市场鸡苗供应充足，养户补栏积极性一般，苗价缓势下滑；中下旬为养殖端补栏过年鸡高峰期，且市场苗量供应呈先增后减状态，受毛鸡行情上涨带动，养殖端补栏积极性较高，苗价小幅上升。

2.3.2 本月青脚麻鸡价格稳中上行

(2019年-2021年) 全国青脚麻鸡价格走势图 (元/斤)



本月青脚麻鸡均价 5.96 元/斤，较上月均价上涨 0.54 元/斤，环比涨幅 10.37%。本月养殖端毛鸡出栏量少，毛鸡供应偏紧，供应面利好毛鸡价格；市场鸡销量一般，走货缓慢，屠宰企业订单较多，收购积极性良好，对拉动麻鸡市场价格起到利好作用，故麻鸡价格持续稳中上行。

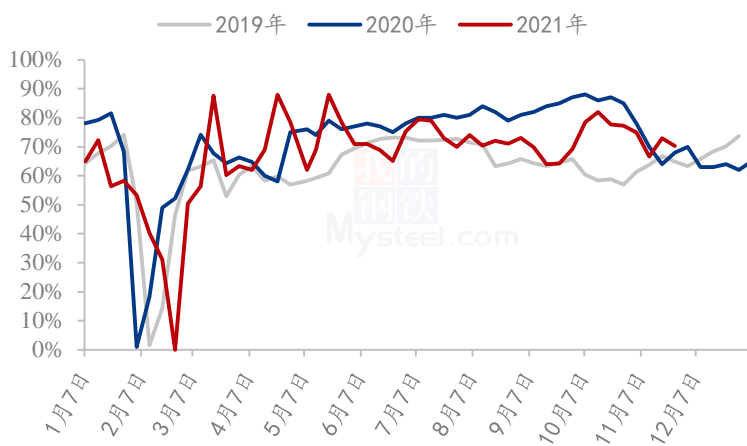
第三章 供需面数据监测情况

3.1 本月国内孵化企业大肉食鸡苗出苗量分析

本月国内各孵化企业出苗量较 10 月稍有减量。一方面 10 月份鸡苗价格低位，种禽端亏损严重，上孵情况不佳；另一方面，饲料涨价，养殖成本继续攀高，且临近停苗期，规模企业多按计划上孵，计划较为稳定。大部分种禽厂自 9 月后长期处于亏损状态，上孵意愿不足。

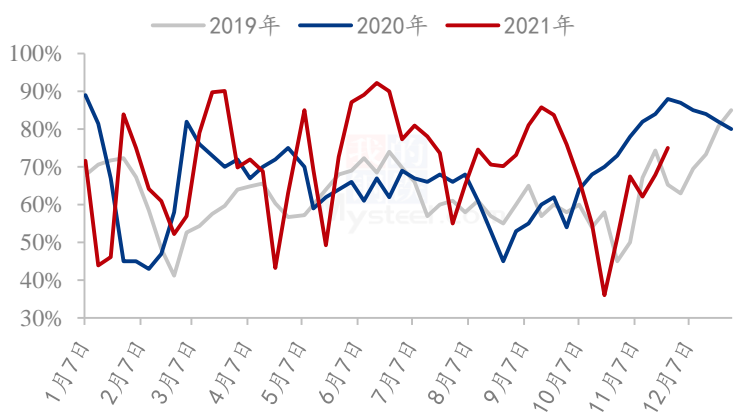
3.2 本月大肉食鸡屠宰企业开工率、库容率分析

(2019年-2021年) 大肉食毛鸡样本屠宰开工率走势图



本月大肉食毛鸡样本屠宰企业开工率均值在 71.20%，环比跌幅 9.68%。11 月份，全国多地面临缺鸡现状，其中辽宁南部开工降至低点，企业无鸡可杀；河南及河北地区受缺鸡影响，企业开工减弱；山东屠宰企业彝族工人返乡，开工受挫。后期毛鸡涨至高点，企业减量限杀，开工低于 10 月份。

(2019年-2021年) 大肉食毛鸡样本屠宰库容率走势图

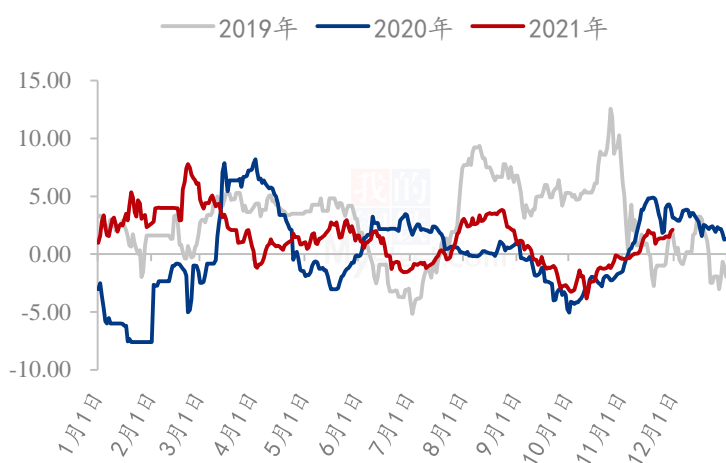


本月国内大肉食毛鸡样本屠宰企业平均库容在 68.12%，环比涨幅 28.55%。11 月中旬，企业借助疫情快速走货，致使全月库存尚可。11 月下旬，经销商以消耗库存为主，产品倒挂，拿货意愿不足。毛鸡难以拉涨产品价格，屠宰库存再度攀高。

第四章 肉鸡利润分析

4.1 本月大肉食毛鸡养殖盈利分析

(2019年-2021年) 大肉食毛鸡养殖盈利走势图 (元/只)



按照当下出栏毛鸡 5.5 斤/只，料比 1.5 计算，本月毛鸡平均盈利在 0.91 元/只。11 月养户扭亏为盈，主要受毛鸡供应不足，价格缓步攀高影响。煤炭价格下降，饲料继续上涨，鸡苗价格涨至养户心理承受价位。成本推涨毛鸡价格，但毛鸡已涨至高位，上行幅度有限，养户后期盈利不足。

4.2 本月 817 小白鸡盈利分析

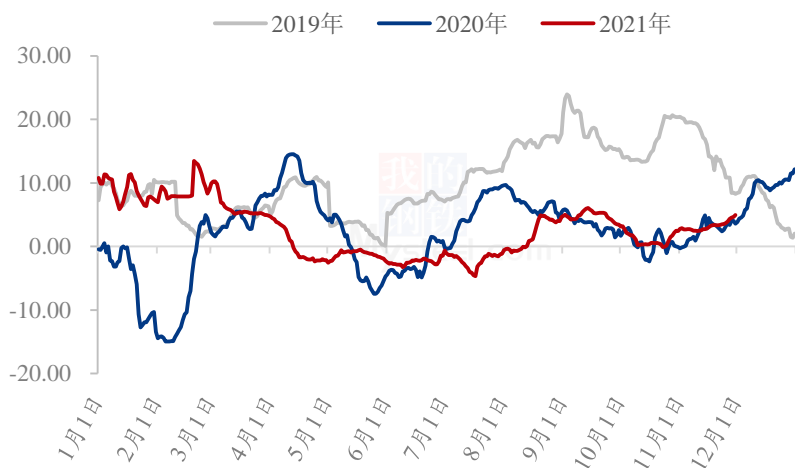
(2019年-2021年) 全国817养殖盈利走势图 (元/只)



按照当下出栏毛鸡 3.2 斤/只，料比 1.60 计算，本月出栏 817 小白鸡养殖盈利 0.99 元/只，对比上月盈利增加 1.71 元/只。本月对应 55 天前鸡苗价格在 0.55-0.60 元/羽，鸡苗成本比上月减少 0.60 元/羽左右，取暖、私聊等其他费用小幅增长，毛鸡价格小幅上涨，养殖断盈利空间不断加大。

4.3 本月青脚麻鸡养殖盈利分析

(2019年-2021年) 全国青脚麻鸡养殖盈利走势图 (元/只)

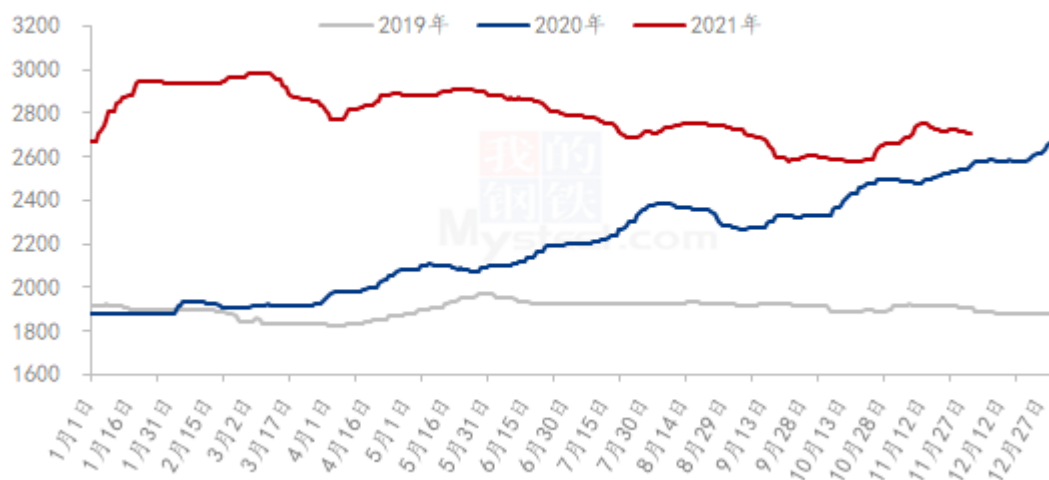


按当下出栏毛鸡体重 5.5 斤/只，平均料比 2.10，平均养殖周期 62 天计算，理论上本月出栏青脚麻鸡平均养殖利润 3.20 元/只，较上月上涨 2.14 元/只，环比涨幅 201.89%。本月出栏毛鸡鸡苗成本较上月高 0.29 元/羽，饲料成本和取暖成本均有小幅增加，由于行情向好，鸡价持续上涨，养殖端继续盈利。

第五章 饲料原料及替代品

5.1 玉米行情分析

2019-2021年全国玉米均价走势 (元/吨)

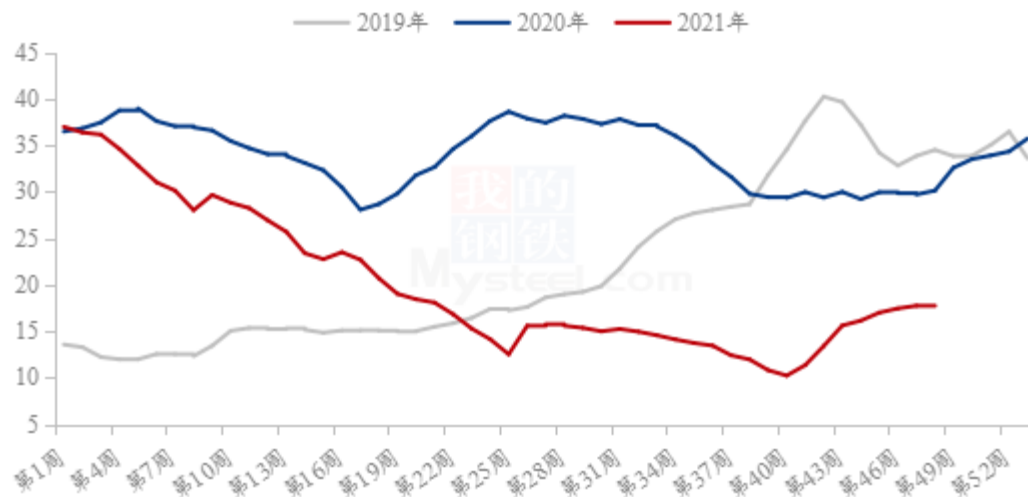


预计 12 月份玉米价格维持震荡偏强运行。产区农户售粮进度较为平均，季节性售粮高峰未到，市场供应有序，各市场参与者对玉米做中长期库存的预期较弱，终端消

费企业多保持安全库存，随用随采为主。东北地区地方储备陆续发布收购通知，价格高于市场价格，对市场有一定提振作用。华北市场下游采购维持看量调价的策略，在渠道库存较低的情况，价格大幅下跌空间有限，整体维持震荡偏强走势。南方销区市场受物流因素影响较大，北港到货持续维持相对高位，下月华南港口到货增量制约下游饲料企业采购心态，同时北港收购价格上涨也支撑价格，预计玉米价格震荡调整为主，关注产区价格变化。

5.2 生猪行情分析

全国外三元生猪出栏均价走势图（元/公斤）

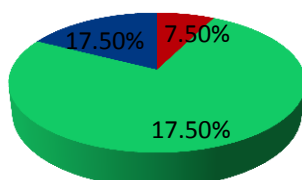


本月生猪出栏均价为 17.29 元/公斤，较上月上涨 4.57 元/公斤，环比上涨 35.92%。本月猪价上涨主要受前期猪价过低，养殖户压栏惜售，再加上月初天气降温，南方部分区域腌腊季提前开始，带动一定需求提升，当时南方市场大猪供应偏紧，大猪价格带动标猪上涨，屠企压价失败，致使猪价维持较强涨势。当前多地白条市场反馈走货一般，成交较差，南方白条烂市，剩货不断，屠企亏损严重，压价收猪力度强；同时部分北方散户压栏情绪减轻，开始加大出栏力度，预计 12 月生猪出栏量大于 11 月，12 月猪价或呈现震荡偏弱走势。

第六章 市场心态调研

大肉食鸡苗市场心态调研

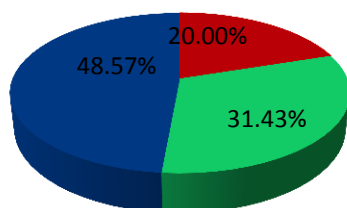
■ 看涨 ■ 看跌 ■ 看稳



本月 Mysteel 农产品共对 40 家企业进行了下月市场心态调研，这 40 家企业中有 12 家种禽厂，4 家专门孵化厂，5 家一体化企业，11 家鸡苗经销商，4 家养殖厂，4 家放养龙头。看涨 3 家，看跌 30 家，看稳 7 家。

大肉食毛鸡市场心态调研

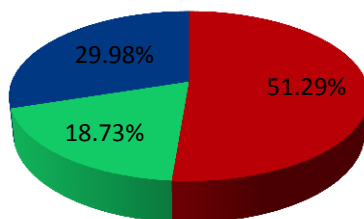
■ 看涨 ■ 看跌 ■ 看稳



本月 Mysteel 农产品对 35 家企业进行了下月市场心态调研，这 35 家企业中有 5 家种禽厂，7 家养殖场，5 家一体化企业，12 家冷藏厂，6 家贸易经销商。看涨 7 家，看跌 11 家，看稳 17 家。

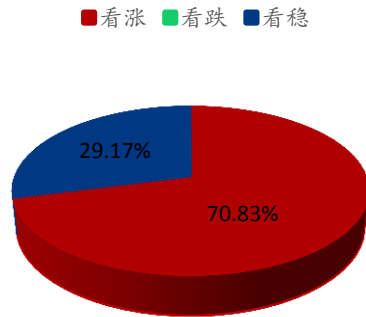
817市场后市心态调研

■ 看涨 ■ 看跌 ■ 看稳



本月 Mysteel 农产品共对 50 家企业进行了下月市场心态调研，这 50 家企业中有 20 家是屠宰端，12 家是养殖端，12 家是孵化端，6 家是贸易端。看涨 26 家，看跌 9 家，看稳定 15 家。

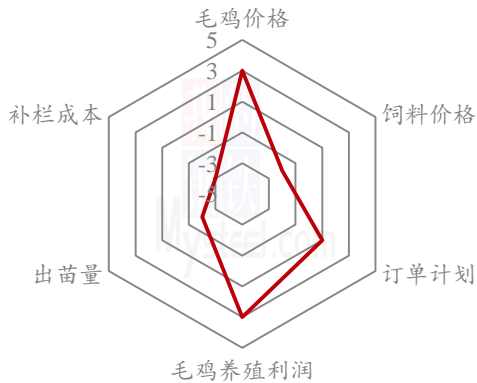
青脚麻鸡市场心态调研



本周 Mysteel 农产品对 24 家样本单位进行下月市场心态调研，这 24 家样本单位有 5 家养殖端，12 家贸易端，4 家屠宰端，3 家孵化企业。看涨 17 家，看跌 0 家，看稳 7 家。

第七章 后市价格影响因素分析

大肉食鸡苗后市价格影响因素分析



影响因素分析：

毛鸡价格：价格高位，刺激补栏

饲料价格：继续上行，补栏情绪受挫

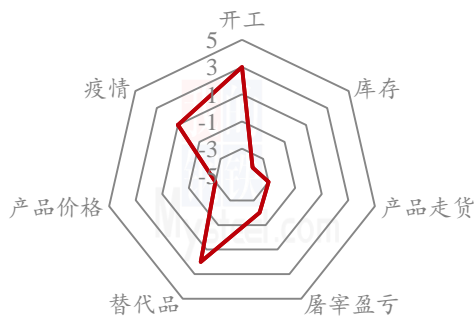
订单计划：计划走货，正常运转

毛鸡养殖盈利：扭亏为盈，情绪好转

出苗量：苗量有短期增多趋势，利空

养殖成本：成本仍在上行空间，补栏情绪不佳

大肉食毛鸡后市价格影响因素分析



影响因素分析：

开工：缺鸡开工不足，利多毛鸡

库存：库存持续攀升，利空毛鸡

疫情：毒株变异，补栏情绪承压

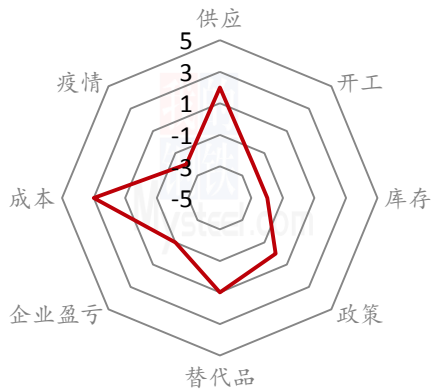
产品价格：产品阴跌，利空毛鸡

产品走货：走货滞缓，支撑不足

屠宰盈亏：屠宰亏损，需求明显减量

替代品：生猪继续上行，刺激有限

817后市价格影响因素分析



影响因素分析:

供应: 出栏量偏紧, 利好毛鸡

开工: 企业开工降低, 利空毛鸡

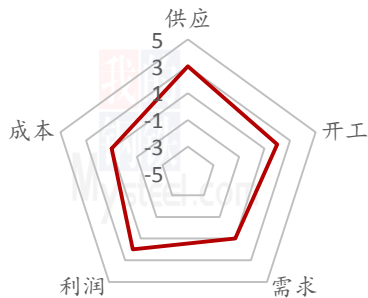
库存: 库存维持正常水平, 下月需求小幅回暖, 对鸡价有一定支撑

替代品: 生猪季节性需求增强, 带动肉禽消费

疫情: 部分地区运输受限, 本地消化为主

成本: 养殖成本偏高, 支撑毛鸡价格

青脚麻鸡后市价格影响因素分析



影响因素分析:

供应: 出栏减少, 供应减量, 利好价格

需求: 市场销量一般, 屠企有订单需求

开工: 屠企订单增加, 开工积极

利润: 养殖端持续小幅盈利

成本: 成本上升, 短时支撑价格

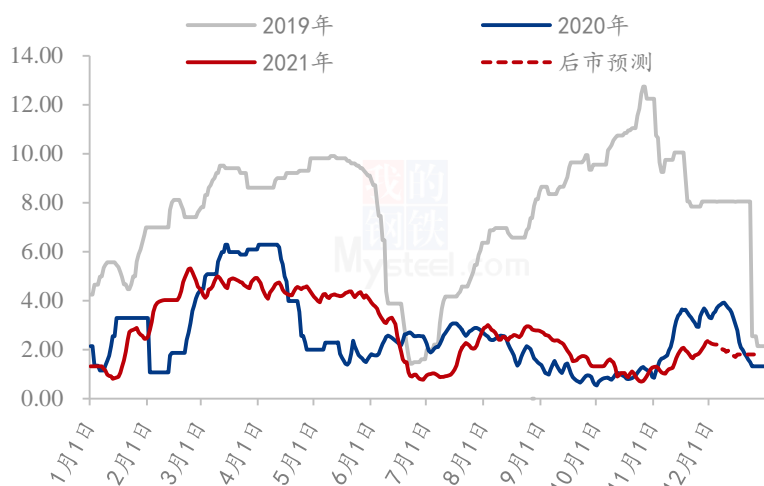
影响因素及影响力值

5	重大利好	-5	重大利空
4	明显利好	-4	明显利空
3	一般利好	-3	一般利空
2	小幅利好	-2	小幅利空
1	弱势利好	-1	弱势利空

注: 以对价格的影响力确定利好利空因素, 该因素的影响力指标是通过与市场人士充分沟通后结合市场客观情况进行的综合数值判定。

第八章 肉鸡后市预测

(2019年-2021年) 全国大肉食鸡苗价格预测走势图 (元/羽)



(2019年-2021年) 国内大肉食毛鸡均价预测走势图 (元/斤)



12月中旬左右,企业陆续进入停苗期。停止出苗前夕,鸡苗变化有限,多以持稳运行。本月底,小厂鸡苗价格已经出现缓跌走势,大厂仍按计划排苗。受前期大雪影响,种禽端有集中上孵操作,预计12月初鸡苗供应增量,苗价走低,停苗期前鸡苗大概率持稳运行。

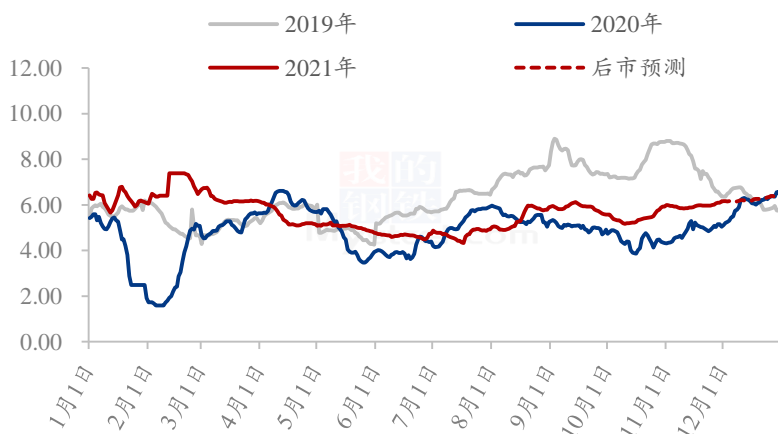
从11月养殖端补栏情况推算12月全国毛鸡供应仍显不足,供应变化大概率呈过山车走势。中上旬主要养殖基地庄河,有短期的供应支撑。元旦前,毛鸡供应减量,毛鸡价格或有上行空间。预计12月毛鸡价格以窄幅震荡为主,成本推涨价格,大势向上。

(2019年-2021年) 全国817小白鸡价格预测走势图 (元/斤)



下月饲料价格延续高位，目前正值“腊月鸡”的节点，放养龙头和养殖户补栏较谨慎。根据 Mysteel 农产品出苗量推算，未来一月小规格鸡逐渐增量，大规格出栏稳定，届时冰鲜走货放缓，冻品价格走货加快，加之猪肉进入消费旺季，替代品走强带动 817 市场继续上涨，不确定因素居多，随时关注市场动态及疫情变化，预计下月毛鸡价格或继续稳中走高。

(2019年-2021年) 全国青脚麻鸡价格走势预测图 (元/斤)



下月青脚麻鸡出栏量整体呈缩减趋势，月底有“双旦”提振，供应量或有小幅增加，预计增幅不大，市场整体供应量或处在偏紧状态，供应面对毛鸡价格仍有利好作用；由于终端消费低迷，市场鸡走货一般，屠宰企业按订单正常生产，临近腊月或有提前备货操作，供需博弈下，麻鸡价格或延续稳中偏强态势，均价在 6.20-6.70 元/斤。

免责声明:

Mysteel 力求使用准确的数据信息，客观公正地表达内容及观点，但这并不构成对客户直接决策建议，客户不应以此取代自己的独立判断，客户应该十分清楚，其据此做出的任何决策与 Mysteel 及其员工无关。报告中的信息均来源于公开资料及本公司合法获得的相关资料，Mysteel 不确定客户收到本报告时相关信息是否已发生变更，报告中的内容和意见仅供参考，在任何情况下，Mysteel 对客户及其员工对使用本报告及内容所引发的任何直接或间接损失概不负责，任何形式的分享收益或者分担损失的书面或口头承诺均为无效，Mysteel 及员工亦不为客户因使用本报告或报告所载内容引起的任何损失承担任何责任。

资讯编辑：朱鹏亮、徐攀、刘晓庆 0533-7026587

资讯监督：王涛 0533-7026866

资讯投诉：陈杰 021-26093100