

辣椒市场月度报告

(2021年11月)



Mysteel

编辑：于双双

电话：0533-7026606

邮箱：yushuangshuang@mysteel.com 传真：021-26093064

辣椒市场月度报告

(2021年11月)

研究方法及标准

报告中的数据皆为本机构自有的调研数据，我们通过与市场业内人士的电话交流、在线交流、实地调研等方式对报告中数据进行验证和修正，以力求真实的反馈市场情况，并给出相应的结论，为客户的决策提供必要的帮助和参考。

报告可信度及声明

钢联数据力求以最详实的信息为客户提供指导与帮助，但对于据此报告做出的任何商业决策可能产生的风险，本机构不承担任何法律责任。

目录

本月核心观点.....	- 1 -
第一章 本月市场主要指标概述	- 1 -
第二章 本月市场行情回顾	- 1 -
第三章 本月辣椒供需面分析	- 3 -
第四章 本月辣椒利润情况	- 4 -
第五章 相关替代产品	- 5 -
第六章 辣椒市场下月心态调研	- 6 -
第七章 辣椒后市影响因素	- 7 -
第八章 辣椒后市价格预测	- 9 -

本月核心观点

本月（11月）国内辣椒市场成交局面先强后弱，成交价格整体明显高于往年。今年三樱椒受天气影响供应失衡情况明显，存储商提前入场采购，导致价格突飞猛涨，截至本月，三樱椒好货价格一度涨至10.30-10.40元/斤，但利益驱使下，农户打水情况明显存在，导致客商采购重心转移。今年河南产区辣椒虽有一定减产，但未受灾产区，辣椒质量尚可，但由于目前干度一般，且国内价格目前处在高位回调通道中，目前客商采购心态相对谨慎。

第一章 本月市场主要指标概述

表1 辣椒市场主要指标情况汇总

类型		上月	本月	涨跌幅	备注
进口（万吨）		1.45	1.96	35.17%	近期港口价格低位，采购增加
需求占比	加工厂	26%	26%	--	稳定
	批发市场	70%	70%	--	稳定
	其它	4%	70%	--	稳定
利润（以金乡为例）		2.45	3.00	22.45%	--
出口（万吨）		1.55	1.37	11.61%	出口形势一般，出口量减少

第二章 本月市场行情回顾

表2 辣椒本月市场价格汇总表

省份	地区	品种	规格	上月价格	本月价格	涨跌	涨跌幅
山东	金乡	三樱椒	上通货	9.50	9.80	0.30	3.16%
河南	临颖	三樱椒	上通货	9.30	9.80	0.50	5.38%
	柘城	三樱椒	上通货	9.80	10.00	0.20	2.04%
内蒙古	开鲁	北京红	上通货	4.80	5.00	0.20	4.17%
青岛港		s17	好货，剪把	9.30	9.20	-0.10	-2.54%

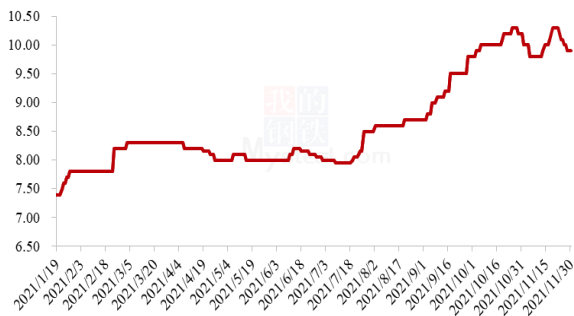
注：表中价格基本为本月末辣椒价格，并非月均价。实际成交中，个人对于品种规格定义略有不同，成交价格也有所差异。

山东：本月山东三樱椒市场供应量尚可，但成交表现先强后弱，前期因为供需失衡局面下，辣椒价格一度暴涨，导致部分客户采购印度椒进行混掺，后三樱椒跌价空间较小，存储商开始入场囤货，价格继续上涨，农户打水情况普遍存在，辣椒质量较差，客商采购重心转移至其它产区，从而导致辣椒价格在月末出现下行的局面。

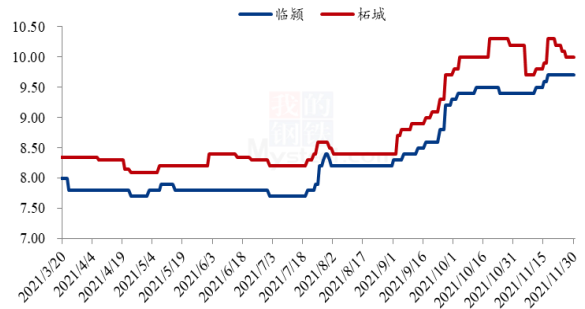
河南：本月河南产区辣椒走货情况同样表现先强后弱，前期新货上市初期，受国内辣椒价格整体偏高影响，河南产区辣椒价格也整体高位，但总体来说，当地货源干度不及金乡产区，存储商囤货也多集中在山东，但是今年山东受天气影响质量较差，而河南产区未受灾辣椒质量优于去年，故而给今年河南辣椒出货带来一定优势。

图 1 全国主要产区辣椒价格走势变化图

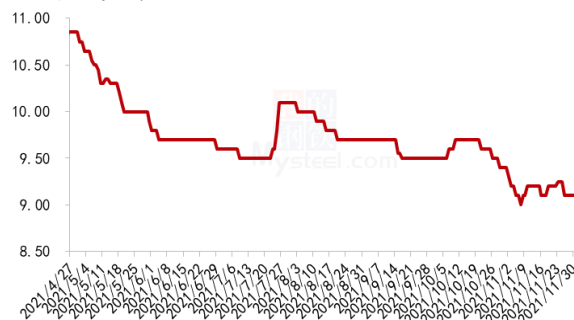
2021年山东金乡三樱椒价格走势（元/斤）



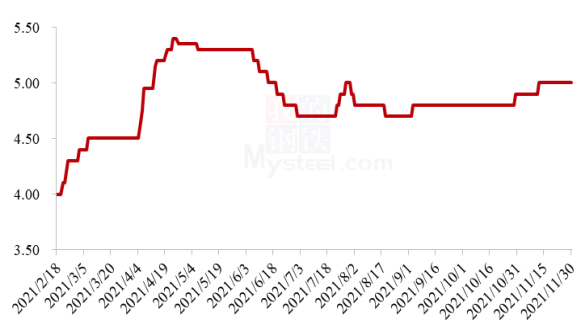
2021年河南三樱椒价格走势（元/斤）



2021年黄岛港印度s17剪把价格走势（元/斤）



内蒙古通辽开鲁北京红好货价格走势（元/斤）



数据来源：钢联数据

山东：本月山东三樱椒上货量稳定，成交先快后慢，价格先涨后弱。截至本月底，山东金乡三樱椒，好货价格参考 10.00-10.20 元/斤，上通货，价格参考 9.70-10.00 元/斤，花皮，价格参考 3.00-3.05 元/斤。

河南：截至本月底，河南柘城产区，三樱椒，好货，价格参考 10.50 元/斤，上通

货，价格参考 10.00 元/斤；临颖产区，三樱椒，上通货，价格参考 9.70-10.00 元/斤。

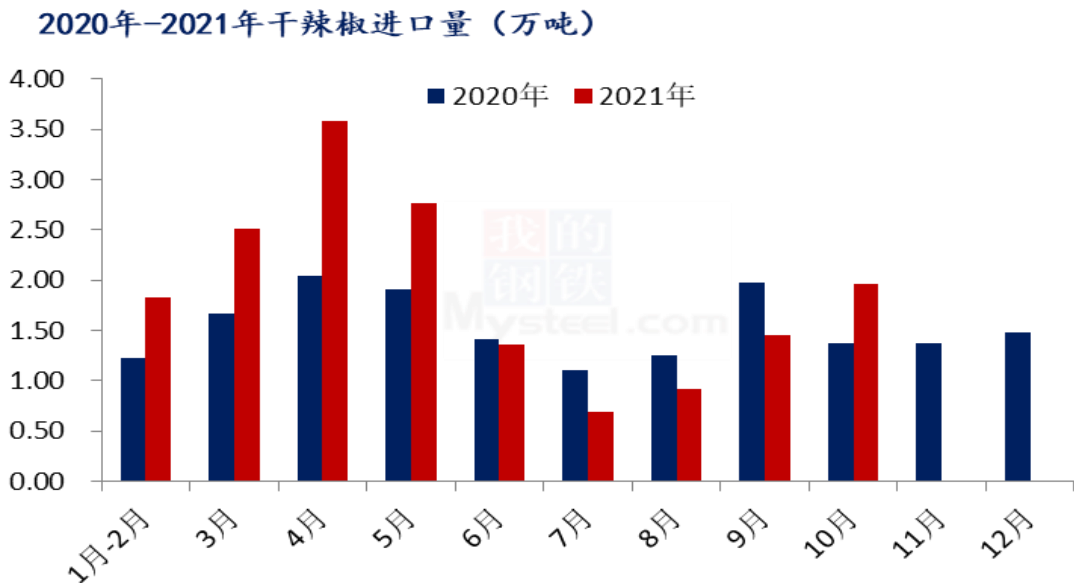
印度椒：本月（11 月）印度椒市场行情涨跌互现，尤其本月下旬，印度辣椒价格持续上扬，但随着印度椒的大量到岗，货源质量参差不齐，好货占比不大，价格略有阴跌趋势。截至目前印度椒 s17，剪把大行参考 9.00-9.20 元/斤。

内蒙古：本月（11 月）内蒙古北京红辣椒价格整体维持在 5.00 元/斤，库存椒价格略高。受本月降雪影响，内蒙辣椒上市时间推迟，后客商采购意向尚可，价格较上月略有上涨。

第三章 本月辣椒供需面分析

3.1 辣椒进出口分析

图 2 2020 年-2021 年干辣椒进口量

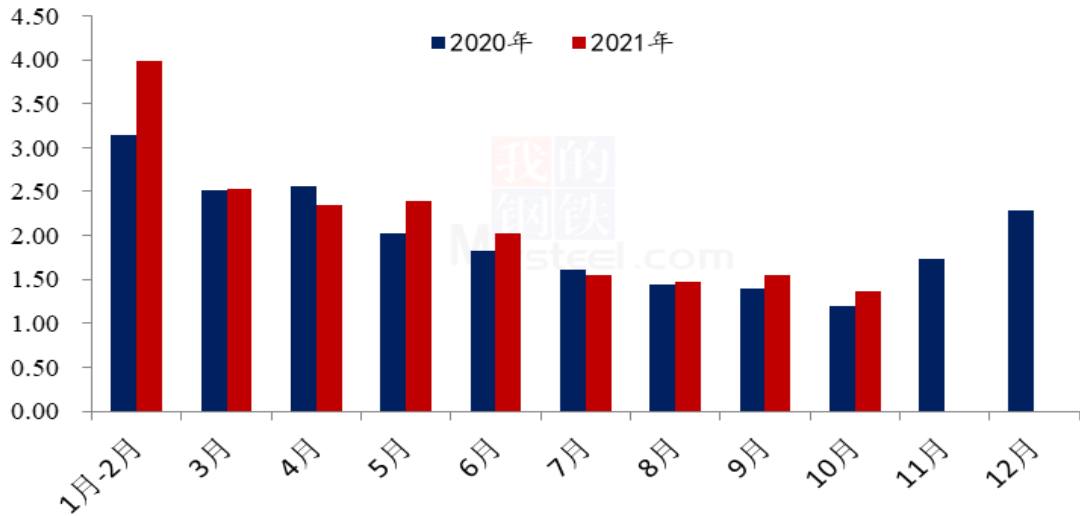


来源：钢联数据

2021 年 1-10 月份，中国辣椒干累计进口辣椒 17.07 万吨，其中 10 月份单月进口约 1.96 万吨，环比上月增加 0.51 万吨，增幅 35.17%；同比去年 10 月增加 42.03%。

图 3 2020 年-2021 年干辣椒出口量

2020年-2021年干辣椒出口量（万吨）



来源：钢联数据

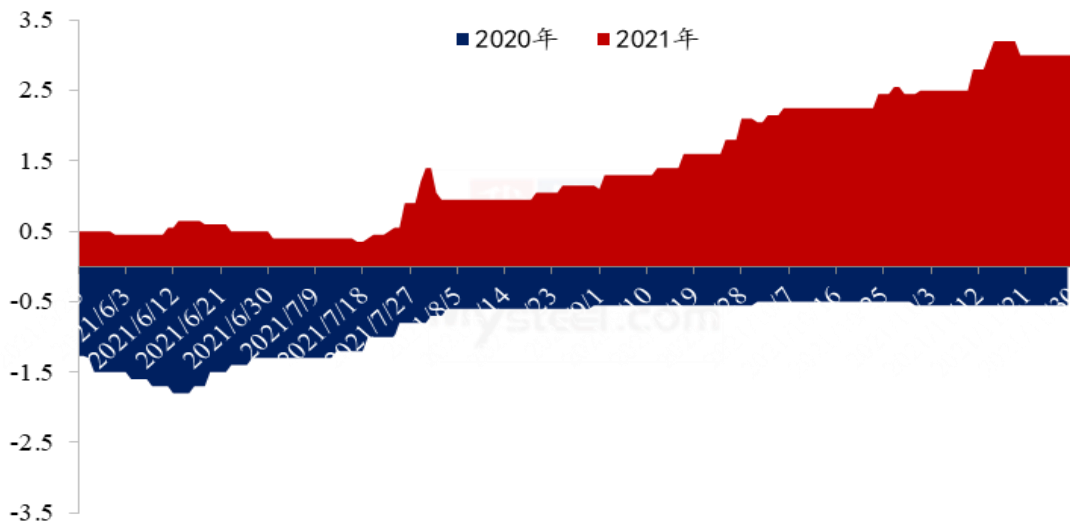
出口需求：2021年1-10月份，中国累计出口辣椒19.22万吨，其中10月单月出口约1.37万吨，环比上月降幅11.61%；同比去年10月增幅14.17%。

从出口格局来看，10月份中国辣椒干+辣椒粉出口量约13672331千克，其中辣椒干约12004954千克，辣椒粉约13672331千克。

第四章 本月辣椒利润情况

图4 2021年山东金乡辣椒存储商利润变化图

2020年-2021年金乡存储商利润（元/斤）



来源：钢联数据

以上为国内主产区山东产区冷库辣椒存储利润变化图，可以看出，本月存储商利

润前期偏高，但随着金乡辣椒价格下调之后，冷库存货价格也有所下调，目前利润基本低于 3.00 元/斤。

第五章 相关替代产品

图 5 国全国洋葱主产区价格走势



来源：钢联数据

1 月红葱均价 0.95 元/斤，环比上涨 0.10 元/斤；黄葱均价 0.61 元/斤，环比上涨 0.13 元/斤。市场交易以甘肃葱和山东冷库货源为主，月初甘肃产区受疫情影响出货受阻，一定程度带动了价格上涨。随着冷库葱质变率提高，部分货源需翻包销售，冷库葱成交多以质论价。11 月下旬市场交易一般，甘肃葱、山东冷库葱整体走货显慢，价格稍有所下调。

图 6 中国大蒜主产区价格走势

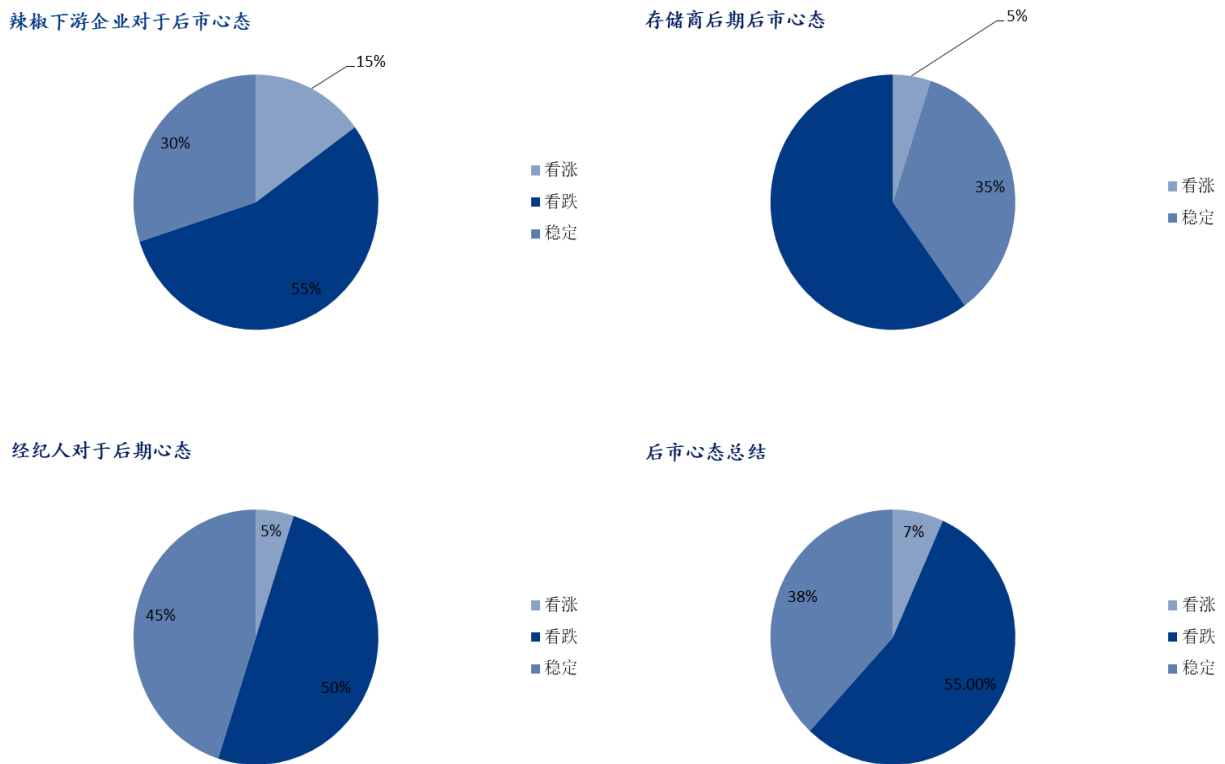


来源：钢联数据

库内蒜行情综述：本月库内蒜价格涨跌互现，整体维持震荡盘整，市场略显供大于求。老蒜卖压较大，新蒜储存商坚持底价出货为主。下游接货力度平平，市场交投热情不高。六大产区 11 月均价为 3.19 元/斤，环比 10 月份价格回落 0.02 元/斤，跌幅为 0.62%。

第六章 辣椒市场下月心态调研

图 7 行业人士对于后市价格走势心态图



来源：钢联数据

本月【钢联数据】统计了 45 家样本企业对下个月辣椒价格的看法，其中存储商 20 家，经纪人 15 个，下有企业 10 家。

从统计情况来看，有 7%的看涨心态，55%看跌心态，38%的看稳心态。

目前来看，目前国内三樱椒价格处于历史高位水平，即便区间内震荡，但对于存储商来说，存货风险依旧较高。目前存储商存货心态谨慎，另外，由于价格近期略有下行，市场买涨不买跌的情绪下，存储商继续观望，预计短期内三樱椒价格或表现偏弱为主。

第七章 辣椒后市影响因素

图 8 辣椒后市价格影响因素分析

辣椒后市价格影响因素分析



来源：钢联数据

影响因素分析

进口：2021年1-10月份，中国辣椒干累计进口辣椒17.07万吨，其中10月份单月进口约1.96万吨，环比上月增加0.51万吨，增幅35.17%；同比去年10月增加42.03%。

价格：目前三樱椒价格整体高位运行，客商存货意向谨慎，对价格上行带来阻力。

需求：目前存货主体为存储户，而市场存储户存储意向不高。

出口：2021年1-10月份，中国累计出口辣椒19.22万吨，其中10月单月出口约1.37万吨，环比上月降幅11.61%；同比去年10月增幅14.17%。

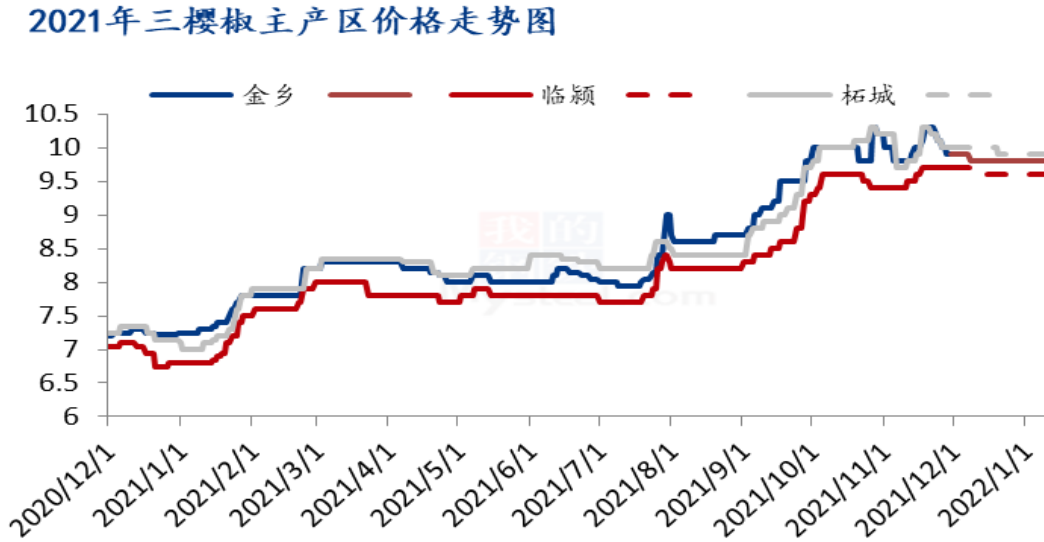
影响因素及影响力值

5	重大利好	-5	重大利空
4	明显利好	-4	明显利空
3	一般利好	-3	一般利空
2	小幅利好	-2	小幅利空
1	弱势利好	-1	弱势利空

注：以对价格的影响力确定利好利空因素，该因素的影响力指标是通过与市场人士充分沟通后结合市场客观情况进行的综合数值判定。

第八章 辣椒后市价格预测

图 9 2021 年国内三樱椒主产区价格走势



来源：钢联数据

供应：目前国内辣椒供应局面稳定，除山东金乡产区外，河南产区辣椒干度也逐渐提升，货源质量尚可。

国内需求：目前国内辣椒消化主体为存储户，由于市场价格向下波动，目前辣椒存储商买涨不买跌情绪下，拿货积极性并不高，少量入库，成交局面一般。

综合来看，目前国内辣椒市场虽然出现供需失衡局面，但目前辣椒价格已经涨至高位水平，存储商虽然认为明年有机会，但同样认为明年行情将伴随高风险。目前存货心态谨慎，后期价格走势主要关注河南椒大量上市后下货进度，及价格走向。

第九章：免责及版权声明

Mysteel 力求使用准确的数据信息，客观公正地表达内容及观点，但这并不构成对客户直接决策建议，客户不应以此取代自己的独立判断，客户应该十分清楚，其据此做出的任何决策与 Mysteel 及其员工无关。报告中的信息均来源于公开资料及本公司合法获得的相关资料，Mysteel 不确定客户收到本报告时相关信息是否已发生变更，报告中的内容和意见仅供参考，在任何情况下，Mysteel 对客户及其员工对使用本报告及内容所引发的任何直接或间接损失概不负责，任何形式的分享收益或者分担损失的书面或口头承诺均为无效，Mysteel 及员工亦不为客户因使用本报告或报告所

载内容引起的任何损失承担任何责任。

版权声明：

本报告版权归 Mysteel 所有，为非公开资料，仅供 Mysteel 客户使用。未经 Mysteel 书面授权，任何人不得以任何形式传送、发布、复制、转载、播放、展示或以其他方式使用本报告的部分或全部内容，否则均构成知识产权的侵犯。Mysteel 保留对任何侵权行为和有悖报告原意的引用行为进行追究的权利。

资讯编辑：于双双 0533-7026606

资讯监督：王 涛 0533-7026806

资讯投诉：陈 杰 021-26093100