

稻米市场 周度报告

(2021.12.2-2021.12.9)



Mysteel 农产品

编辑：陈丽君、岳姝帆

邮箱：chenlijun@mysteel.com

yueshufan@mysteel.com

电话：0533-7026579

传真：0533-26093064

稻米市场周度报告

(2021. 12. 2–2021. 12. 9)

研究方法及标准

报告中的数据皆为本机构自有的调研数据，我们通过与市场业内人士的电话交流、在线交流、实地调研等方式对报告中数据进行验证和修正，以力求真实的反馈市场情况，并给出相应的结论，为客户的决策提供必要的帮助和参考。

报告可信度及声明

我的农产品网力求以最详实的信息为客户提供指导与帮助，但对于据此报告做出的任何商业决策可能产生的风险，本机构不承担任何法律责任。

目录

本周核心观点.....	- 1 -
第一章 本周稻米市场主要指标概述	- 1 -
1.1 大米市场行情分析.....	- 1 -
1.2 稻谷市场行情分析.....	- 2 -
1.3 销区市场价格行情分析.....	- 3 -
第二章 国内供需格局分析	- 4 -
2.1 米厂开机率分析.....	- 4 -
2.2 国储拍卖情况.....	- 4 -
第三章 副产品和相关产品情况	- 4 -
3.1 副产品行情回顾.....	- 4 -
3.2 相关产品情况回顾.....	- 5 -
第四章 市场心态解读	- 5 -
第五章 稻米后市价格影响因素分析	- 6 -
第六章 稻米市场走势分析预测	- 7 -

本周核心观点

本周稻米市场暂无改观，延续前期低迷走势。稻谷市场平稳，部分地区收购仍在进行。北方交通陆续恢复，但下游走货尚无明显改善，米企及贸易商采购谨慎，农户手中余粮仍在高位。江苏地区受国储带动，价格高企。南方整体维持稳定，下游需求疲软，米厂零星开工，维持老客户走货。临近元旦，市场暂无回温迹象，价格或维持主流稳定，局地略存小幅回落风险。副产品由于生产量较少，价格一路走高。

第一章 本周稻米市场主要指标概述

1.1 大米市场行情分析

表 1 大米出厂报价

单位：元/斤

地区	品种	上周均价	本周均价	涨跌
黑龙江	圆粒米	1.80	1.80	0
	长粒香米	1.97	1.97	0
吉林	超级稻米	1.95	1.95	0
辽宁	辽星米	1.90	1.90	0
江苏	粳米	1.93	1.93	0
安徽	丰两优米	1.94	1.94	0
湖南	黄华占米	1.95	1.95	0
湖北	丰两优米	1.95	1.95	0
江西	丰两优米	1.93	1.93	0

粳米产区：本周粳米市场价格稳定，大米走货不快，北方地区发运陆续恢复，电但经销商元旦补货积极程度有限，米企开机率较低，截至本周四（12月9日）北方市

场粳米主流价格 1.80-1.95 元/斤，具体以质论价。

粳米产区：本周粳米市场整体稳定。大米走货陷入冰点，订单锐减导致部分米厂停机观望。元旦备货难以有效带动市场活跃，短期价格或将延续低迷态势。截至本周四（12月9日）南方市场粳米主流价格 1.90-1.95 元/斤。

1.2 稻谷市场行情分析

表 2 稻谷到厂报价

单位：元/斤

地区	品种	上周均价	本周均价	涨跌
黑龙江	圆粒粳稻	1.27	1.27	0
	长粒香稻谷	1.35	1.35	0
吉林	超级稻谷	1.35	1.35	0
辽宁	辽星稻谷	1.35	1.35	0
江苏	粳稻	1.40	1.43	+0.03
安徽	丰两优稻谷	1.29	1.29	0
湖南	黄华占稻谷	1.35	1.35	0
湖北	丰两优稻谷	1.32	1.32	0
江西	丰两优稻谷	1.28	1.28	0

粳稻产区：本周粳稻价格整体变化不大，江苏地区受托市价格支撑，市场价格继

续上涨，农户惜售情绪仍无转变，黑龙江地区汽运费下降，外发量略有增加，但整体增幅有限，截至本周四（12月9日）北方市场粳稻主流价格 1.27-1.35 元/斤，具体以质论价。

籼稻产区：本周籼稻延续稳定走势。市场购销陷入僵局，下游消化较慢，走货不畅。米厂及贸易商收购谨慎，多观望为主。农户虽存惜售情绪，但奈于冷清的市场行情，略有松动。截止本周四（12月9日）南方市场籼稻主流价格 1.28-1.35 元/斤。

1.3 销区市场价格行情分析

表 3 部分销区市场大米报价

单位：元/吨

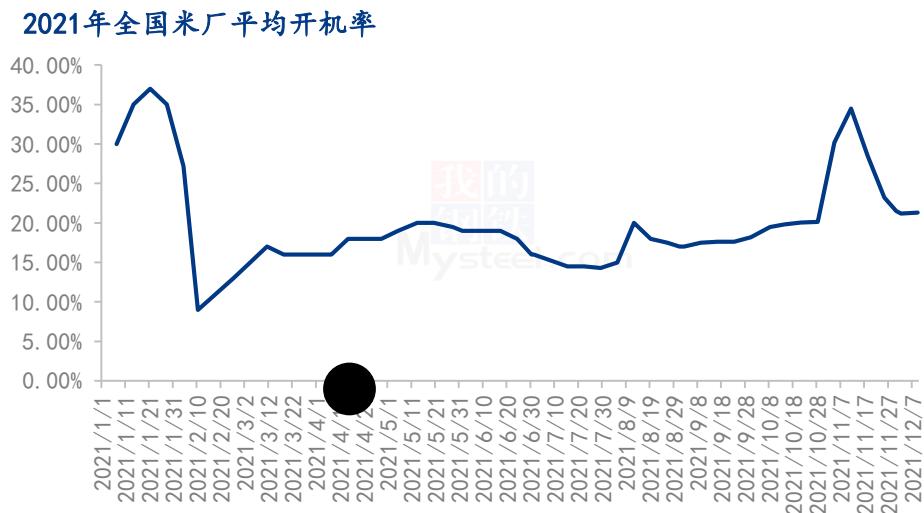
地区	粳米			早籼米			晚籼米		
	上周	本周	涨跌	上周	本周	涨跌	上周	本周	涨跌
上海	4310	4310	0	4040	4040	0	4360	4360	0
广州	3960	3960	0	3580	3560	-20	-	-	-

本周销区市场价格稳定，下游大米走货平平，经销商按需采购，预计下周销区走货受元旦带动走量小幅提升，价格将稳定为主。

第二章 国内供需格局分析

2.1 米厂开机率分析

图 1 2019-2021 年全国大米主产区米厂平均开机率



本周全国米厂平均开工率 21.3%左右，与上周基本持平，小部分米企接单小幅增加，但稻强米弱的局面，使得米企利润较低，部分米企掺兑加工，开机率基本稳定，预计下周受元旦备货带动，开机率将小幅提升。

2.2 国储拍卖情况

国储停拍。

第三章 副产品和相关产品情况

3.1 副产品行情回顾

表 4 大米副产品行情回顾

地区	油糠（元/斤）			毛碎米（元/斤）			稻壳（元/吨）		
	上周	本周	涨跌	上周	本周	涨跌	上周	本周	涨跌
黑龙江	1.11	1.17	+0.01	1.23	1.26	+0.03	320	350	+30

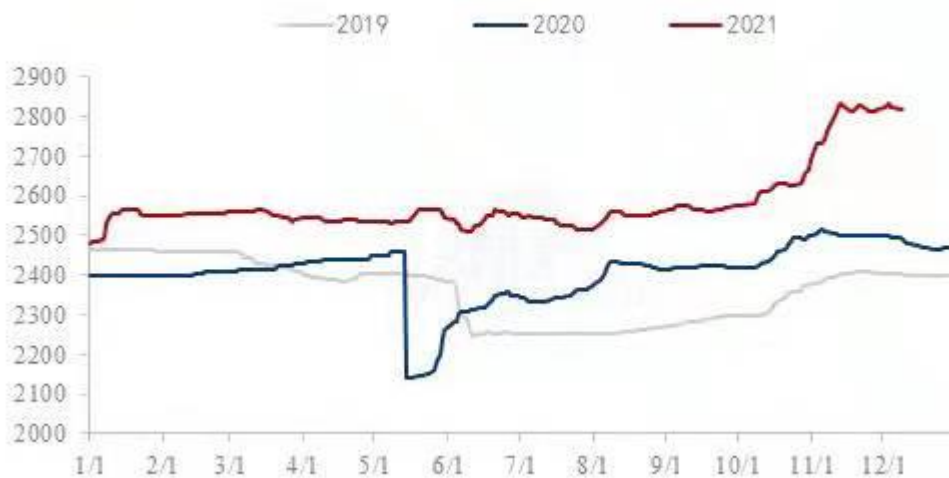
吉林	1.10	1.18	+0.08	1.25	1.25	0	320	360	+40
辽宁	1.11	1.18	+0.07	1.24	1.28	+0.04	350	350	0
江苏	1.15	1.20	+0.02	1.26	1.30	+0.04	350	400	+50
湖南	1.26	1.28	+0.02	1.28	1.30	+0.02	400	460	+60
湖北	1.26	1.32	+0.06	1.30	1.35	+0.05	420	480	+60
安徽	1.20	1.23	+0.03	1.26	1.30	+0.04	400	400	0
江西	1.25	1.30	+0.05	1.27	1.27	0	450	450	0

本周副产品价格上涨明显，米厂开机率较低，副产品整体供应偏紧，走货较好，截至本周四（12月9日）北方粳油糠主流价格 1.15-1.20 元/斤，南方籼油糠主流价格 1.25-1.32 元/斤。北方毛碎主流价格 1.27-1.30 元/斤，南方毛碎主流价格 1.27-1.35 元/斤。

3.2 相关产品情况回顾

图 2 小麦主产区市场价格

2019年-2021年主产区小麦价格走势图（元/吨）

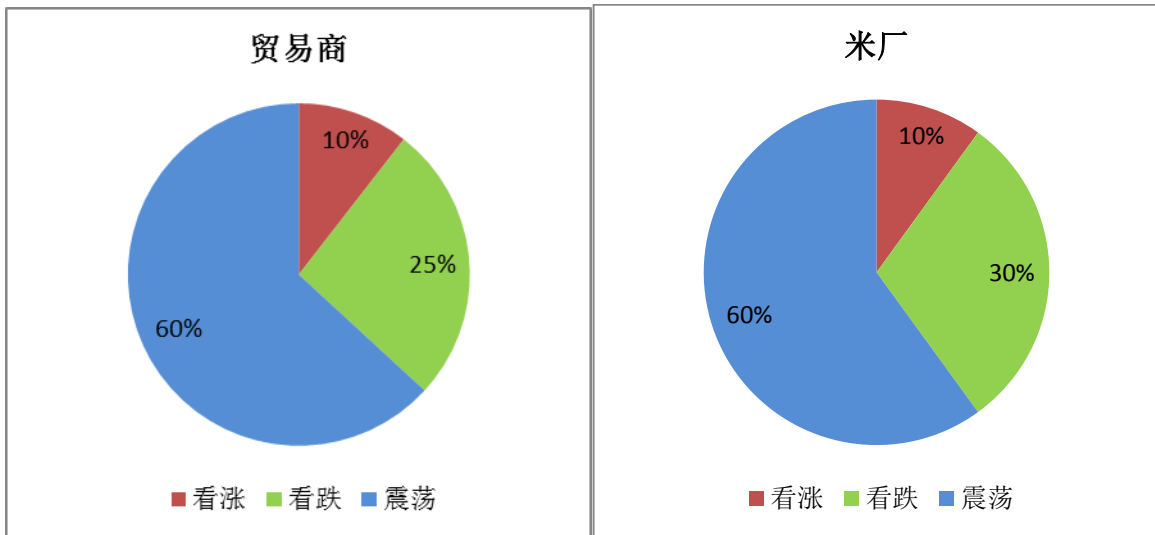


截至本周四（12月9日）全国小麦市场均价在 2819 元/吨，较上周四（12月2日）2827 元/吨，下调 8 元/吨，跌幅 0.28%。

本周小麦市场价格涨跌互现，市场跌价企业居多，全国均价呈现小幅下跌态势。制粉

企业小麦收购满足刚需为主，部分企业上量减少，提价促量，量增价跌，企业根据自身库存和上货量情况灵活调整收购价格。近期玉米价格呈现缓跌态势，玉米小麦价差逐渐缩减，小麦替代优势减弱，用量有所减少，饲料企业消耗前期库存为主，整体上货量不大。小麦价格在高位反复博弈调整，涨落均有阻力。

第四章 市场心态解读



样本数量：贸易商 10，米厂 10。

第五章 稻米后市价格影响因素分析

图 3 稻米后市价格影响因素分析



影响因素及影响力值			
5	重大利好	-5	重大利空

4	明显利好	-4	明显利空
3	一般利好	-3	一般利空
2	小幅利好	-2	小幅利空
1	弱势利好	-1	弱势利空

注：以对价格的影响力确定利好利空因素，该因素的影响力指标是通过与市场人士充分沟通后结合市场客观情况进行的综合数值判定。

总结：利空因素：下游需求疲软，市场供应充足；利好因素：托市政策的支撑。

第六章 稻米市场走势分析预测

大米走货暂无利好提振，贸易商与米企入市谨慎，观望为主。供大于需格局背景下，稻米市场整体购销将延续冷清局面。预计下周价格将维持主流稳定态势，继续关注托市收购情况和下游需求增量情况。

免责声明

Mysteel 力求使用准确的数据信息，客观公正地表达内容及观点，但这并不构成对客户直接决策建议，客户不应以此取代自己的独立判断，客户应该十分清楚，其据此出的任何决策与 Mysteel 及其员工无关。报告中的信息均来源于公开资料及本公司合法获得的相关资料，Mysteel 不确定客户收到本报告时相关信息是否已发生变更，报告中的内容和意见仅供参考，在任何情况下，Mysteel 对客户及其员工对使用本报告及内容所引发的任何直接或间接损失概不负责，任何形式的分享收益或者分担损失的书面或口头承诺均为无效，Mysteel 及员工亦不为客户因使用本报告或报告所载内引起的任何损失承担任何责任。

岳姝帆 0533-7027156

资讯监督：王涛 0533-7026866

资讯投诉：陈杰 021-26093100