

# 马铃薯市场 月度报告

(2021年12月)



## Mysteel 农产品

编辑：曲国娜

邮箱：quguona@mysteel.com

电话：0533-7026636

# 马铃薯市场月度报告

(2021年12月)

## 研究方法及标准

报告中的数据皆为本机构自有的调研数据，我们通过与市场业内人士的电话交流、在线交流、实地调研等方式对报告中数据进行验证和修正，以力求真实的反馈市场情况，并给出相应的结论，为客户的决策提供必要的帮助和参考。

## 报告可信度及声明

Mysteel 力求以最详实的信息为客户提供指导与帮助，但对于据此报告做出的任何商业决策可能产生的风险，本机构不承担任何法律责任。

## 目 录

本月核心观点.....	- 1 -
第一章 本月各产区马铃薯价格行情汇总.....	- 1 -
第二章 本月市场行情回顾.....	- 2 -
第三章 马铃薯产、销区情况概述.....	- 3 -
3.1 主要产区采挖进度上市量参考.....	- 3 -
3.2 马铃薯周度成交量.....	- 4 -
第四章 相关下游产品分析.....	- 5 -
第五章 下月市场心态解读.....	- 5 -
第六章 马铃薯后市价格影响分析.....	- 6 -
第七章 后期预判.....	- 7 -

## 本月核心观点

本月初始，天气情况较为稳定，气温等正常，蔬菜市场整体供应较为充足，未有明显提振，薯市一直处于低迷状态，下游消耗整体较为薄弱；中期各产地不同程度有所降温以及降雪等天气，少部分道路受阻但对于价格方面影响不大，走货未见明显加快；后期临近元旦，大型商超等开始为活动备货，部分产地一般货源走货略有加快趋势，但总体而言尚未改变现有大的趋势；且陕西西安等地受公共卫生事件影响，部分高速封锁，车辆等调度较为困难，且近期运费不同程度有所上涨，当地货源多以政府调动为主，平台、网络包裹等因需到西安周转现已暂停；南方云南秋薯采挖进度整体较为缓慢，新薯种植面积减少已成定局，广西等地虽已上市但货源质量较为一般，市场口碑不佳，走货不快，瑞丽、广西等通商口岸现较为严格，出口总量有所减少。以上为本月的基本情况，鉴于市场暂无有利因素支撑价格，Mysteel 农产品预计短期内将难改供大于求的现状，且持续现有态势或价格还有下探可能。

## 第一章本月各产区马铃薯价格行情汇总

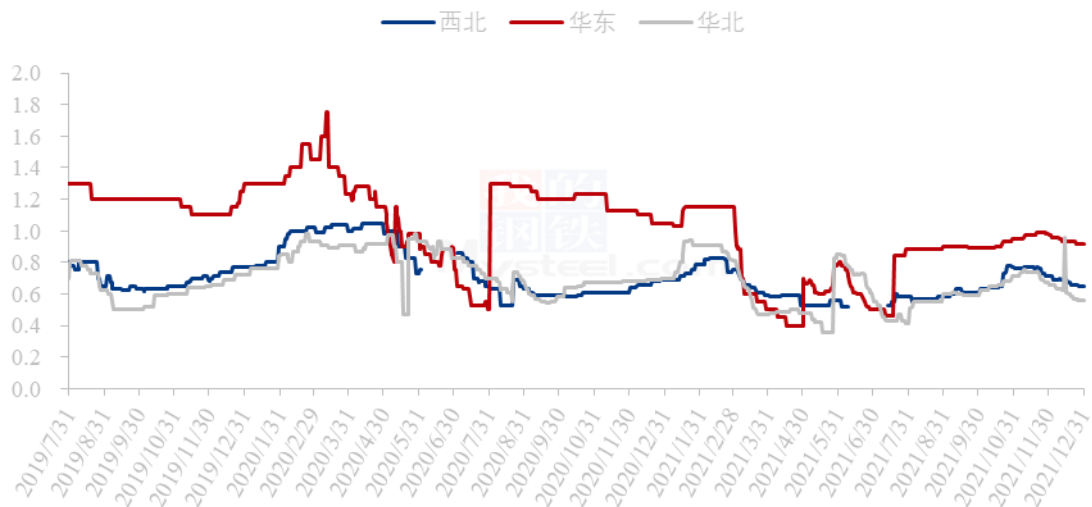
马铃薯主产区价格（单位：元/斤）

地区	品种	规格	本月均价	上月均价	环比涨跌	去年同期	同比涨跌
山东肥城		冷库箱装 150 克以上	0.93	0.94	-1.33%	0.98	-5.36%
山东滕州	荷兰十五	冷库箱装 150 克以上	1.15	1.15	0.00%	1.09	5.75%
山东平度		冷库箱装 150 克以上	0.98	1.04	-6.25%	0.94	4.28%
陕西榆林	V7	库存 150 克以上	0.83	0.99	-15.91%	1.10	-24.49%
甘肃定西安定区	陇薯 7 号	库存 150 克以上	0.66	0.68	-2.94%	0.67	-1.12%
内蒙古武川县	226	库存 150 克以上	0.54	0.61	-12.30%	0.50	8.08%
内蒙古多伦县	V7	库存 150 克以上	0.63	0.75	-16.00%	0.82	-23.17%
内蒙古乌兰察布		库存 150 克以上	0.57	0.72	-20.83%	0.70	-17.99%
河北沽源	希森 6 号	库存 150 克以上	0.57	0.7	-18.57%	0.70	-18.86%
河北张北		库存 150 克以上	0.59	0.71	-16.90%	0.69	-14.18%
河北围场		库存 150 克以上	0.52	0.68	-23.53%	0.68	-23.53%
黑龙江牡丹江	尤金 885	库存 125 克以上	0.88	0.9	-2.78%	0.66	32.58%
云南曲靖陆良	丽薯 6 号	新薯 150 克以上	0.70	0.8	-13.13%	0.86	-19.42%

## 第二章 本月市场行情回顾

本月产地整体走货不佳，下游消耗较为薄弱，虽期间各产地有降雪降温等天气影响，但对于价格整体影响不大，交易仍处于不温不火状态，市场难改供大于求的态势；后期因元旦将至，贸易商备货量有所增加，产销区走货略有好转。

2019-2021年全国马铃薯均价走势（元/斤）



数据来源：钢联数据

**华北产区：**本月华北产区库存马铃薯卖家出货意愿较高，而市场买家较少，采购谨慎且挑剔，货源供多需少状态明显，月内各地价格乱行慢落状态。具体来看，华北地区主流交易品种“V7”、“希森6号”原包150克以上上车均价月底价格参考0.56元/斤，较月中均价0.61元/斤下滑0.05元/斤，跌幅参考8.20%；较月初均价0.66元/斤下滑0.10元/斤，跌幅参考15.15%。

**东北产区：**本月东北产区库存交易依旧零星，其中讷河、哈尔滨等地月内基本仍无购销交易。黑龙江牡丹江产区月内交易零星进行，整体走货不快，价格较上月亦有下滑。“尤金885”125克以上好货月底上车价参考0.75-0.85元/斤，月初上车价参考0.85-0.95元/斤，月内价格累计下滑0.10元/斤，跌幅参考11.11%。

**西北产区：**本月初期，西北均价大概为0.71元/斤，因销区市场整体消耗较为薄弱，产地库存推进并不明显，虽储户出货积极性较大，但贸易商采购有限，多根据货

源质量有所压价，至月底均价为 0.65 元/斤，整体相差 0.06 元/斤；本月均价为 0.68 元/斤，环比上月减幅为 9.33%，同比上涨 1.49%。

**山东产区：**本月山东冷库马铃薯省内箱装货源受北方一作区窖存货源落价冲击而走货缓慢，月内各产区箱装好货尚有一定成交，中等偏差货源几无客商需求，好货高要价亦是有价无市。具体来看，月底“荷兰十五”箱装套网 150 克以上出库均价参考 0.92 元/斤，较月初出库均价下滑 0.05 元/斤，跌幅参考 5.15%。与此同时，库内后储内蒙古及陕西榆林货源部分储户亏钱不出售，但高价

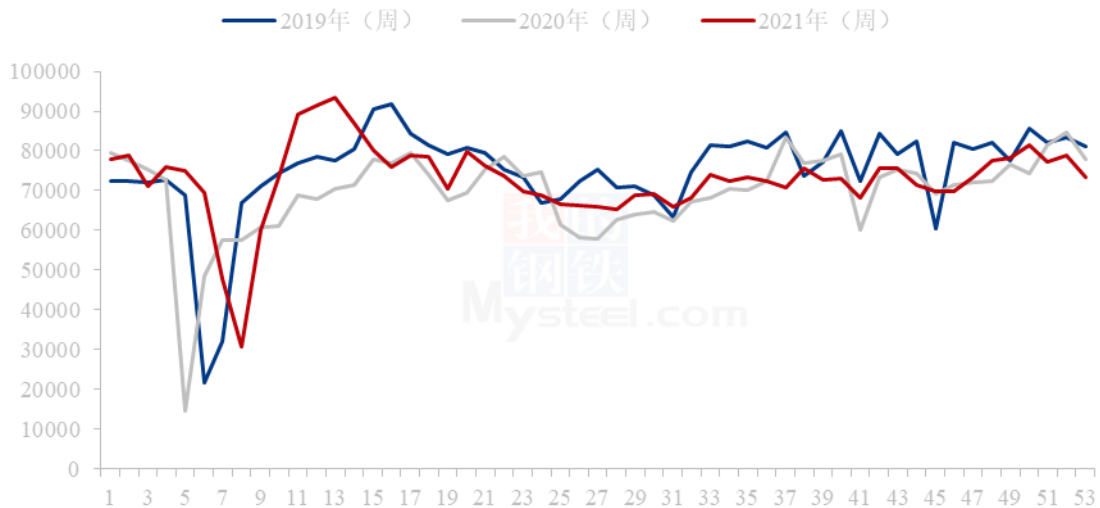
## 第三章 马铃薯产、销区情况概述

### 3.1 主要产区采挖进度上市量参考

产区	当前库存消化进度
内蒙古武川县	40%-50%
内蒙古宝昌	1/3 左右
内蒙古四子王旗	40%
内蒙古多伦县	50%
河北围场县	接近 40%
河北张北县	35%左右
河北沽源县	约 40%
陕西榆林	40%-50%
黑龙江牡丹江	15%-20%
黑龙江哈尔滨双城区	--
黑龙江哈尔滨呼兰区	--
甘肃定西安定区	约 40%
云南曲靖陆良小百户镇	采挖不足 1/3

## 3.2 马铃薯周度成交量

2018-2021年主销区市场马铃薯周交易量（吨）



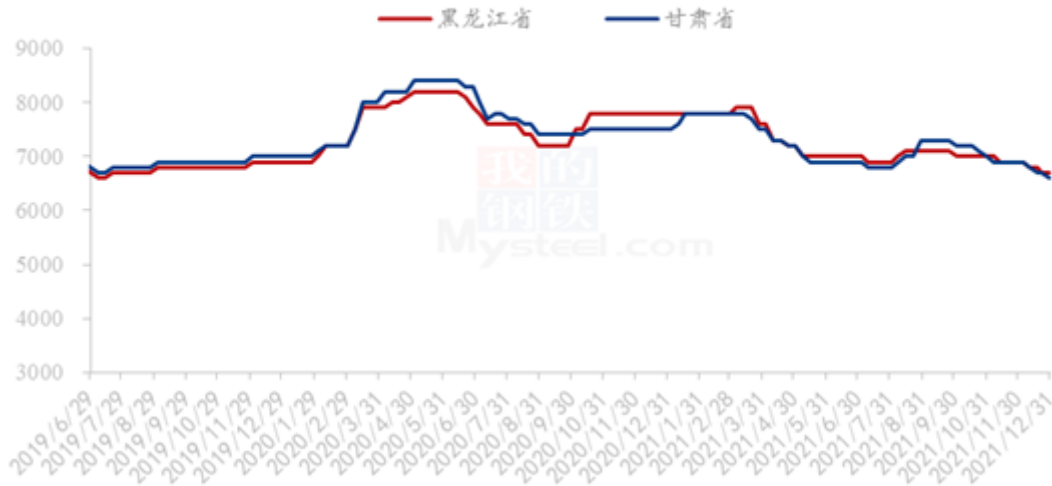
数据来源：中国农业信息网

截至12月31日，据Mysteel农产品对全国主要批发市场成交总量监测，马铃薯全国主要批发市场月度成交总量为328550.81吨，环比上月增加19344.9吨，增幅参考6.26%，较去年同期减少7136.667吨，减幅参考2.13%。

本月国内主要销区市场马铃薯周交易总量环比上月有所增加，同比较为下降。主要因元旦将至，大型商超等有所备货，临近月末走货略有所好转，致使市场交易量有所增加。

## 第四章 相关下游产品分析

2019-2021年马铃薯淀粉价格走势（元/吨）

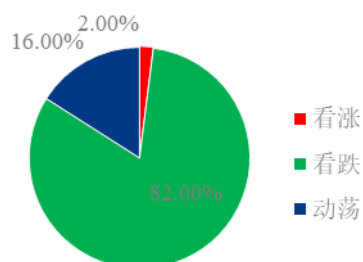


数据来源：钢联数据

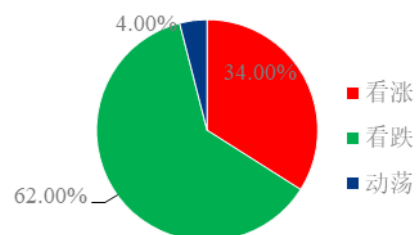
本月马铃薯淀粉主流市场价格稳中偏弱运行，下游需求表现一般。目前下游贸易商及企业均有一定的库存，成交多以刚需为主，交投活动放量有限。在下游看跌的情况下，采购情绪偏弱，加之食品终端消费不佳，下游生产不及预期，春节备货表现一般，市场缺少利好支撑，对价格形成一定压制。部分厂家为回笼资金，马铃薯淀粉价格有继续走低的预期。预计短期内马铃薯淀粉价格维持稳中偏弱走势。后期继续关注马铃薯淀粉产区企业库存以及下游走货签单情况。

## 第五章 下月市场心态解读

贸易商对后市心态



存储商对后市心态

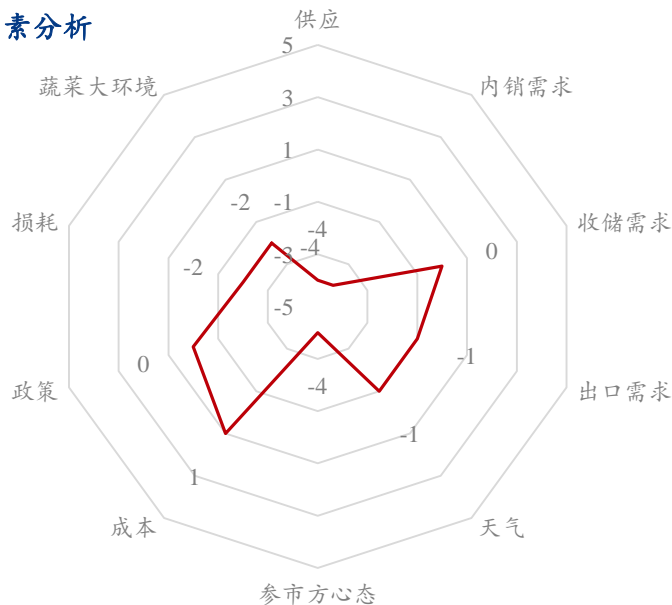




本月 Mysteel 农产品统计了 25 样本对下月马铃薯价格的想法，其中下游贸易商 13 人，存储商 12 人。从统计情况来看，贸易商有 82.00% 的看跌心态，16.00% 的看涨心态，2.00% 的震荡心态。存储商则有 34.00% 的看涨心态，62.00% 的看跌心态，4.00% 的震荡心态。其中最大看涨心态来自于存储商，最大看跌心态来自于贸易商。

## 第六章 马铃薯后市价格影响分析

马铃薯后市影响因素分析



### 影响因素分析：

**天气：**本周全国大部分地区短暂降温之后气温陆续回升，“南菜北运”模式持续下，蔬菜整体供应方面仍显宽松，利空马铃薯价格。

**需求：**近日内销市场走持续缓慢，利空价格；受国外公共卫生事件影响，近期出口订单量少，对国内价格无明显利好支撑。

**供应：**前期潜在的减产利好释放并不明显，从全国货源来看，新薯及库存薯总供应量偏于充足，且近期需求持续疲软之下，产地卖家增多，而需求显少，利空价格。

**参市方心态：**全国产区马铃薯走货缓慢持续一个月，近期北方库存马铃薯储户出货意愿继续增强，买方市场始终占据主导地位，利空价格。

**总结：**综合来看，下周北方一作区产地马铃薯价格利空因素依然多于利好因

素，预计下周元旦放假进一步削弱食堂需求情况下，产地马铃薯交易量少价弱状态或仍难有显著改善。

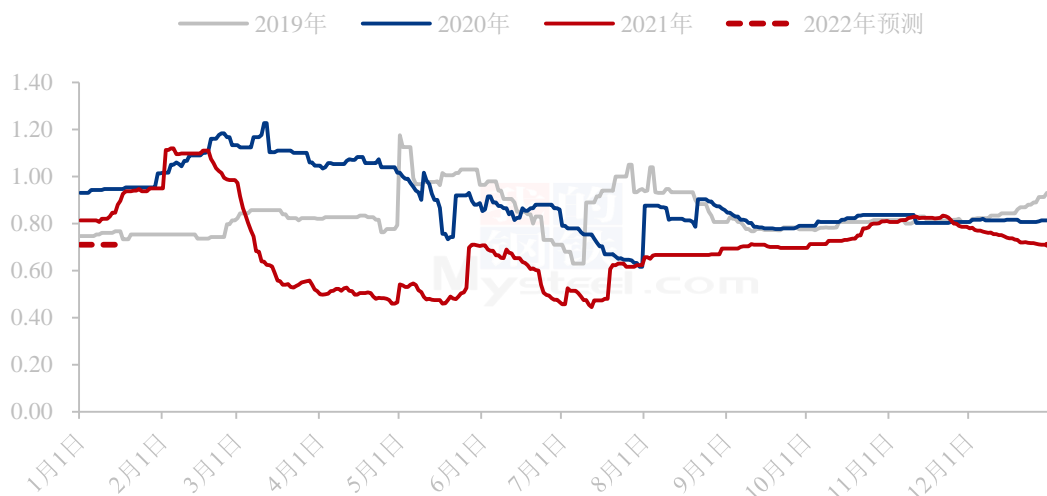
影响因素及影响力值说明

5	重大利好	-5	重大利空
4	明显利好	-4	明显利空
3	一般利好	-3	一般利空
2	小幅利好	-2	小幅利空
1	弱势利好	-1	弱势利空

注：以对价格的影响力确定利好利空因素，该因素的影响力指标是通过与市场人士充分沟通后结合市场客观情况进行的综合数值判定。

## 第七章 后期预判

全国马铃薯均价走势及预测（元/斤）



数据来源：钢联数据

以当前局势来看，月末走货量因元旦节日，大型商超等有所备货致使货量有所增加，但元旦过后，各大院校将相继放假，食堂等需求减弱，且南方等工厂也有提前放假准备，后期市场走货持续减弱将很难避免，因此Mysteel农产品预计短期内马铃薯还将维持现有状态，或价格还有下探空间。

免责声明：

Mysteel力求使用准确的数据信息，客观公正地表达内容及观点，但这并不构成对客户直接决策建议，客户不应以此取代自己的独立判断，客户应该十分清楚，其据此做出的任何决策与

Mysteel 及其员工无关。报告中的信息均来源于公开资料及本公司合法获得的相关资料，Mysteel 不确定客户收到本报告时相关信息是否已发生变更，报告中的内容和意见仅供参考，在任何情况下，Mysteel 对客户及其员工对使用本报告及内容所引发的任何直接或间接损失概不负责，任何形式的分享收益或者分担损失的书面或口头承诺均为无效，Mysteel 及员工亦不为客户因使用本报告或报告所载内容引起的任何损失承担任何责任。

资讯编辑：曲国娜 0533-7026636

资讯监督：王涛 0533-7026866

资讯投诉：陈杰 021-26093100