

# 马铃薯市场 月度报告

(2022年2月)



## Mysteel 农产品

编辑：曲国娜

邮箱：quguona@mysteel.com

电话：0533-7026636

# 马铃薯市场月度报告

(2022年2月)

## 研究方法及标准

报告中的数据皆为本机构自有的调研数据，我们通过与市场业内人士的电话交流、在线交流、实地调研等方式对报告中数据进行验证和修正，以力求真实的反馈市场情况，并给出相应的结论，为客户的决策提供必要的帮助和参考。

## 报告可信度及声明

Mysteel 力求以最详实的信息为客户提供指导与帮助，但对于据此报告做出的任何商业决策可能产生的风险，本机构不承担任何法律责任。

## 目 录

本月核心观点.....	- 1 -
第一章 本月各产区马铃薯价格行情汇总.....	- 1 -
第二章 本月市场行情回顾.....	- 2 -
第三章 马铃薯产、销区情况概述.....	- 3 -
3.1 主要产区采挖进度上市量参考.....	- 3 -
3.2 马铃薯周度成交量.....	- 4 -
第四章 相关下游产品分析.....	- 5 -
第五章 下月市场心态解读.....	- 5 -
第六章 马铃薯后市价格影响分析.....	- 6 -
第七章 后期预判.....	- 7 -

## 本月核心观点

本月春节过后，由于云南、广东等地新薯陆续上市，年初二也就是二月二号便有所交易，五号之后，交易陆续增多，成交量增多，价格方面较为平稳。至春节假期结束，新薯产地陆续增量，库存薯逐步开始走量。但中期受库存薯价格偏弱影响，价格随之逐步下调。后期由于南方产地受降雨、降雪等影响，蔬菜价格整体有所上涨，受其带动，价格略有上扬。但市场走货情况不一，高价货源市场接受度不高，但迫于人工费用的上涨，以及上货量的减少，南方产地价格动荡不定。而北方库存薯走货情况未有较大有利趋势带动，价格偏弱。Mysteel 农产品预计随时间推移，温度逐步上升，库存薯价格还有下调空间，而南方新薯，如未有天气以及公共卫生事件等较大影响，支撑力度不大，还有下调可能。

## 第一章本月各产区马铃薯价格行情汇总

马铃薯主产区价格（单位：元/斤）

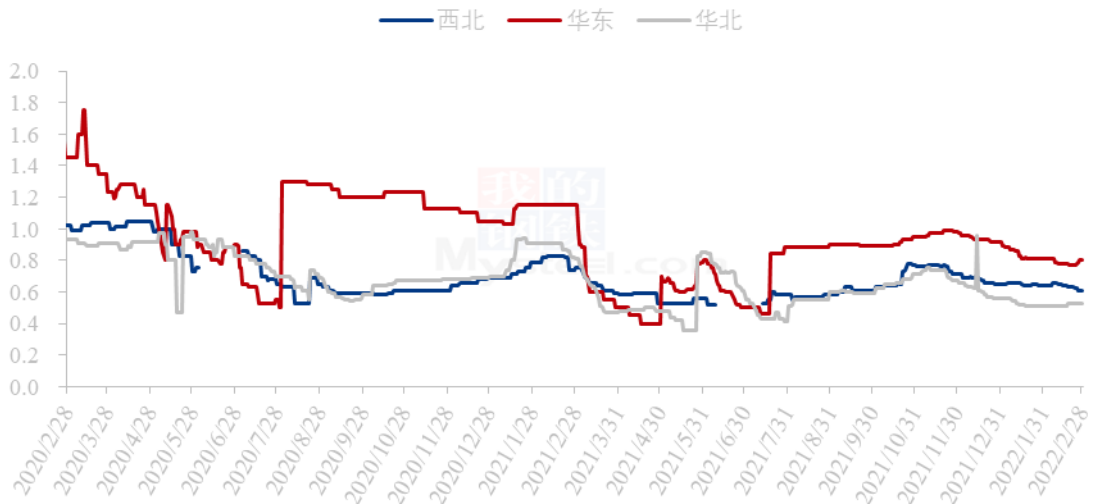
地区	品种	规格	本月均价	上月均价	环比涨跌	去年同期	同比涨跌
山东肥城	荷兰十五	冷库箱装 150 克以上	0.69	0.85	-18.82%	1.07	-35.51%
山东滕州	荷兰十五	冷库箱装 150 克以上	0.93	1.08	-13.89%	1.15	-19.13%
山东莱西	荷兰十五	冷库箱装 150 克/200 克以上	0.92	0.9	2.22%	1.07	-14.02%
陕西榆林	V7	新薯 150 克以上	0.77	0.76	1.32%	1.3	-40.77%
甘肃定西安定区	陇薯 7 号	库存 150 克以上	0.57	0.59	-3.39%	0.78	-26.92%
内蒙古武川县	226	库存 150 克以上	0.45	0.49	-8.16%	0.64	-29.69%
内蒙古多伦县	V7	库存 150 克以上	0.52	0.54	-3.70%	0.97	-46.39%
内蒙乌兰察布	希森 6 号	库存 150 克以上	0.5	0.51	-1.96%	0.84	-40.48%
河北沽源	希森 6 号	库存 150 克以上	0.52	0.51	1.96%	0.88	-40.91%
河北围场	希森 6 号	库存 150 克以上	0.53	0.62	-14.52%	0.87	-39.08%
	V7	库存 150 克以上	0.62	0.62	0.00%	1.04	-40.38%
黑龙江牡丹江	尤金 885	库存 150 克以上	0.67	0.79	-15.19%	0.78	-14.10%
云南德宏州	丽薯 6	新薯 150 克以上	0.78	0.91	-14.29%	1.22	-36.07%

广东惠东县 号 荷兰系 新薯 75 克以上 0.93 1.4 -33.57% 1.45 -35.86%

## 第二章 本月市场行情回顾

本月春节假期过后，南方新薯交易增量，北方库存薯交易陆续进行，期初价格多以平稳为主，中期迫于市场货源充足，下游消费情况一般等不利因素等影响，价格多以弱稳为主，后期受天气等影响，南方价格有所上调，北方走货未有进展，部分产地有所下调。

2020-2022年全国马铃薯均价走势（元/斤）



数据来源：钢联数据

**华北产区：**本月初春节过后，华北窖存薯走货情况一般，价格较年前整体变化不大；后期优质货源走货加快，部分储户略有挺价，价格略显强硬。本月均价为 0.52 元/斤，较上月 0.53 元/斤，环比减幅为 1.89%，同比减幅为 41.57%。

**东北产区：**本月初东北讷河等地多以本省交易为主，贸易商按需采购，储户多低于自身利润出库。后期储户出货积极性较高，走货略有加快迹象，价格多以弱稳为主。现讷河“尤金 885”150 克以上翻包上车价稳维持 0.63-0.65 元/斤。牡丹江产区“尤金 885”150 克以上上车价参考 0.60-0.70 元/斤。

**西北产区：**本月初期，由于春节过后，库存薯走货情况一般，价格较为平稳，约为 0.64 元/斤，后期虽有降雪等天气影响，出货受阻，价格却涨跌不一，多根据销区市场的需求情况而定，因此，本月整体均价为 0.64 元/斤，较上月 0.65 元/斤，减少 0.01 元/斤，环比上月减少 1.54%，同比减幅为 20.99%。

**山东产区：**本月依始山东等冷库受河北、内蒙古产地货源影响，走货情况不快，价格多维持年前价，后期因市场需求情况不一，价格整体变化不大。本月均价为 0.79 元/斤，环比上月减幅 5.95%，同比去年减幅为 31.30%。

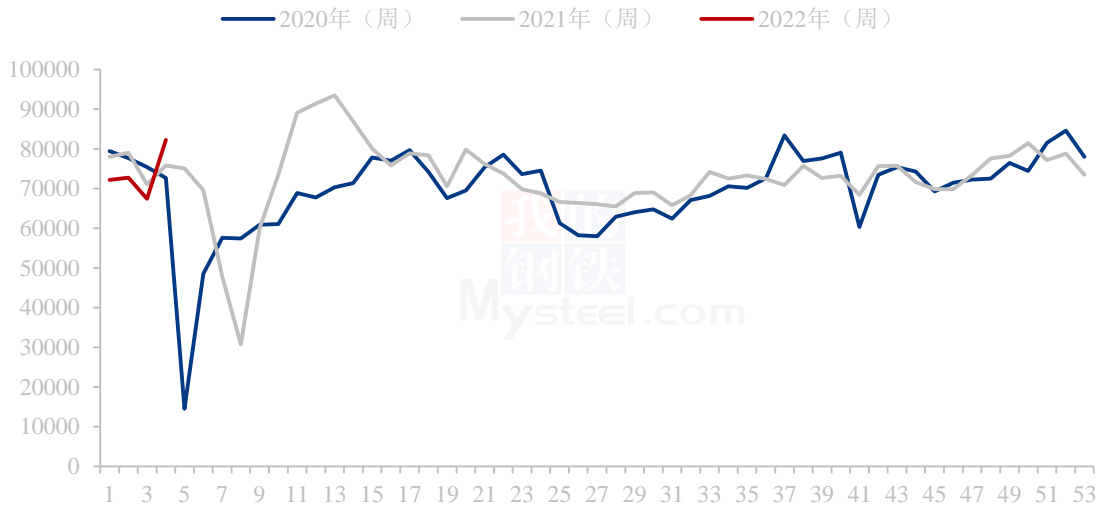
## 第三章 马铃薯产、销区情况概述

### 3.1 主要产区采挖进度上市量参考

产区	当前库存消化进度
内蒙古武川县	65%左右
内蒙古宝昌	70%左右
内蒙古乌兰察布	60%-70%
内蒙古多伦县	90%左右
内蒙古免渡河	50%左右
河北围场县	75%左右
河北张北县	约 70%
河北沽源县	85%左右
陕西榆林	85%左右
黑龙江牡丹江	50%-65%
黑龙江哈尔滨呼兰区	20%左右
甘肃定西安定区	70%左右
新疆阿克苏	70%左右

## 3.2 马铃薯周度成交量

2020-2022年主销区市场马铃薯周交易量（吨）



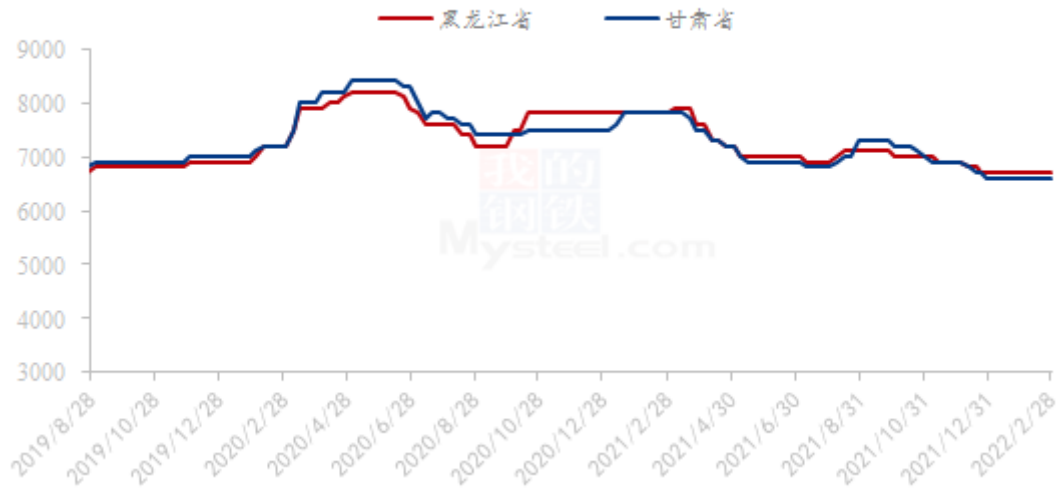
数据来源：中国农业信息网

截止到 2 月 28 日，据 Mysteel 农产品对全国主要批发市场成交总量监测，马铃薯全国主要批发市场月度成交总量约 270366.83 吨，环比上月减少 10640.79 吨，减幅参考 3.78%，较去年同期增加 1126.97 吨，增幅幅度参考 2.17%。

本月春节过后，新薯上市，年前市场备货有限，年后市场陆续少量成交，虽较上月有所减少，但总体较去年有所增加。

## 第四章 相关下游产品分析

2019-2022年马铃薯淀粉价格走势（元/吨）

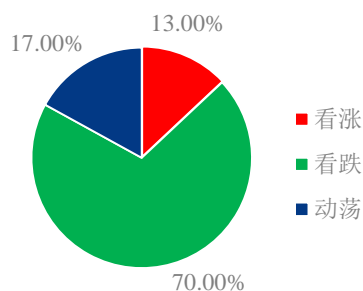


数据来源：钢联数据

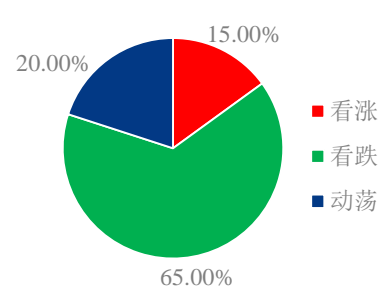
本月马铃薯淀粉市场行情偏弱运行，虽然厂家报价暂稳，但在购销活动放量有限的情况下，部分企业低价走货。元宵节后下游需求逐步上升，贸易商和下游食品加工企业开始询价采购，淀粉企业走货情况好转。但随着春季生产临近，上下游或多观望春季生产情况。随着进入3月份，供强需弱格局的国内马铃薯淀粉市场或将面临多重压力，春季生产的开工率与下游需求变化对国内马铃薯淀粉市场价格起着关键作用，后期重点关注春季生产以及下游订单情况。

## 第五章 下月市场心态解读

贸易商对后市心态



存储商对后市心态

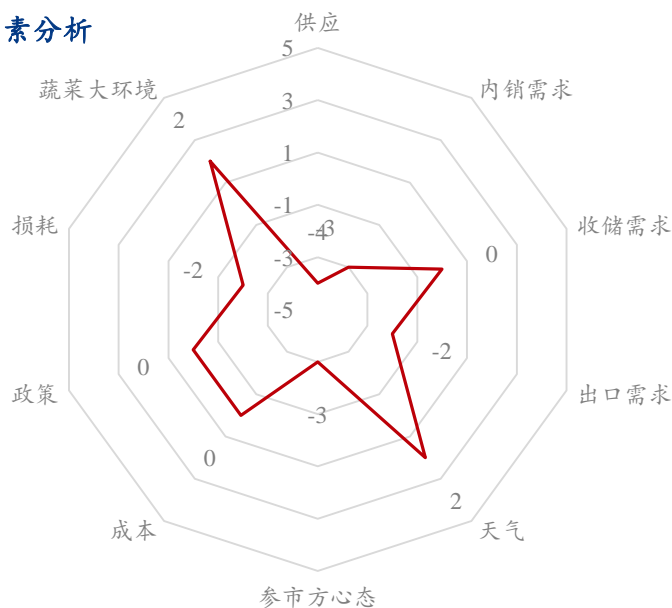




本月 Mysteel 农产品统计了 25 样本对下月马铃薯价格的想法，其中下游贸易商 13 人，存储商 12 人。从统计情况来看，贸易商有 70.00% 的看跌心态，13.00% 的看涨心态，17.00% 的震荡心态。存储商则有 12.00% 的看涨心态，65.00% 的看跌心态，23.00% 的震荡心态。其中最大看涨心态来自于存储商，最大看跌心态来自于贸易商。

## 第六章 马铃薯后市价格影响分析

马铃薯后市影响因素分析



### 影响因素分析：

**天气：**本月南北方均有降温天气，西北等降雪虽未对价格有较大影响，但后期南方等地降雪、降雨等影响，致使整体蔬菜价格有所上涨，从而带动马铃薯价格有所上涨。

**需求：**随着各地中小学校陆续开学，食堂购买力逐渐恢复，部分销区市场销量有回暖表现，利好马铃薯走货；出口需求目前仍处于淡季阶段，利好马铃薯需求及价格程度较弱。

**供应：**从全国货源来看，新薯及库存薯总供应量偏于充足，近期新薯供应将逐渐增加，卖方出货意愿维持较高，一定程度上利空价格。

**参市方心态：**随着时间的推移，北方库存马铃薯部分开始出现长芽质变，目储户随行出货意愿较强，南方新薯伴随上市量增加，种植户亦多随行认卖，卖方心态一定程度上利空价格。本周南方低温雨雪对于部分产区马铃薯的冻害一定程度上给予南北

方产区种植户及存储户以挺价信心。

**总结：**综合来看，马铃薯市场利好支撑因素较以往几周有所增强，预计下周北方库存马铃薯好货价格延续小幅偏硬态势，中低端货源则维持低价走量状态；随天气好转，南方新薯价格将受供需关系调节，预计下周价格再涨动力或较有限。

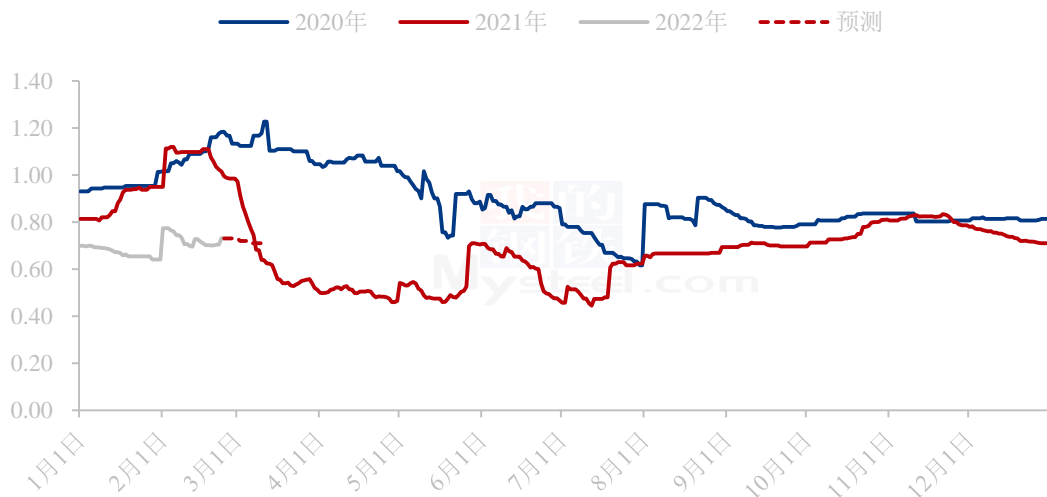
#### 影响因素及影响力值说明

5	重大利好	-5	重大利空
4	明显利好	-4	明显利空
3	一般利好	-3	一般利空
2	小幅利好	-2	小幅利空
1	弱势利好	-1	弱势利空

注：以对价格的影响力确定利好利空因素，该因素的影响力指标是通过与市场人士充分沟通后结合市场客观情况进行的综合数值判定。

## 第七章 后期预判

全国马铃薯均价走势及预测（元/斤）



数据来源：钢联数据

截至到现在，西北等地库存所剩余量大多维持在 20-30%左右，市场消耗有限，库存压力仍然较大。由于今年整体气温偏低，淀粉厂开机较晚，现部分淀粉厂刚刚开始收购，因市场走货情况未见较大改善，加之南方等地今年通商口交易有限，多以国内市场交易为主，现多以涌入国内各大市场，虽现阶段受天气以及人工采挖进度等影响，价格硬挺，但若无其他有利支撑 Mysteel 农产品预计，后期天气回暖，西北等地

马铃薯价格还有下调可能，受其影响，新薯价格恐难长期维持，也有跟其下调空间。

免责声明：

Mysteel 力求使用准确的数据信息，客观公正地表达内容及观点，但这并不构成对客户直接决策建议，客户不应以此取代自己的独立判断，客户应该十分清楚，其据此做出的任何决策与 Mysteel 及其员工无关。报告中的信息均来源于公开资料及本公司合法获得的相关资料，Mysteel 不确定客户收到本报告时相关信息是否已发生变更，报告中的内容和意见仅供参考，在任何情况下，Mysteel 对客户及其员工对使用本报告及内容所引发的任何直接或间接损失概不负责，任何形式的分享收益或者分担损失的书面或口头承诺均为无效，Mysteel 及员工亦不为客户因使用本报告或报告所载内容引起的任何损失承担任何责任。

资讯编辑：曲国娜 0533-7026636

资讯监督：王涛 0533-7026866

资讯投诉：陈杰 021-26093100