

花生市场 月度报告

(2022年1月)



我的农产品

编辑：马明远

电话：0533-7026652

邮箱：mamingyuan@mysteel.com 传真：0533-2591999

花生市场月度报告

(2022年1月)

研究方法及标准

报告中的数据皆为本机构自有的调研数据，我们通过与市场业内人士的电话交流、在线交流、实地调研等方式对报告中数据进行验证和修正，以力求真实的反馈市场情况，并给出相应的结论，为客户的决策提供必要的帮助和参考。

报告可信度及声明

我的农产品网力求以最详实的信息为客户提供指导与帮助，但对于据此报告做出的任何商业决策可能产生的风险，本机构不承担任何法律责任。

目录

本月核心观点.....	- 1 -
第一章 本月回顾.....	- 1 -
第二章 市场交易情况	- 3 -
第三章 新花生长势情况	- 4 -
第四章 相关产品	- 4 -
第五章 心态调研	- 5 -
第六章 花生后市影响因素分析	- 6 -
第七章 后市预测.....	- 7 -

本月核心观点

本月国内花生价格平稳偏弱运行。元旦假期过后，市场整体交易速度有所放缓，农户惜售情绪有所松动，整体上货量较前期有所增加，产区供应宽松局面明显。1月中旬，市场需求略有转好，市场、食品厂多以按需采购为主，花生价格小幅震荡调整，波动区间在100-200元/吨。随着春节的临近，需求主体备货陆续收尾，需求进一步转淡，大部分贸易商、加工厂处于停工歇业状态。

截止到1月29日，花生通货米均价在7900元/吨，与本月初相比下跌320元/吨，跌幅3.89%。

油料米方面，月初油厂到货量持续增加，各油厂整体收购意愿降低，持续下调收购价格。实际多以质论价，成交价格普遍走低，价格在7000-7300元/吨，持续抑制市场行情。随着节日的临近，近期油厂处于停工停收，具体收购开工时间另等通知。

第一章 本月回顾

单位：元/斤

花生主流市场价格表						
地区	市场	品种	12月30日	1月29日	涨跌	备注
山东	临沂	新海花	4.15	4.0	0.15	通货米成交价
河南	皇路店	新白沙	4.0	3.8	0.2	通货米成交价
河南	周口	新大花生	4.0	3.8	0.2	通货米成交价
河南	内黄	新大花生	4.1	3.9	0.2	通货米成交价
辽宁	兴城	小日本	3.95	3.8	0.15	通货米成交价
河北	滦南	小日本	3.95	3.70	0.25	通货米成交价

花生价格走势（单位：元/吨）

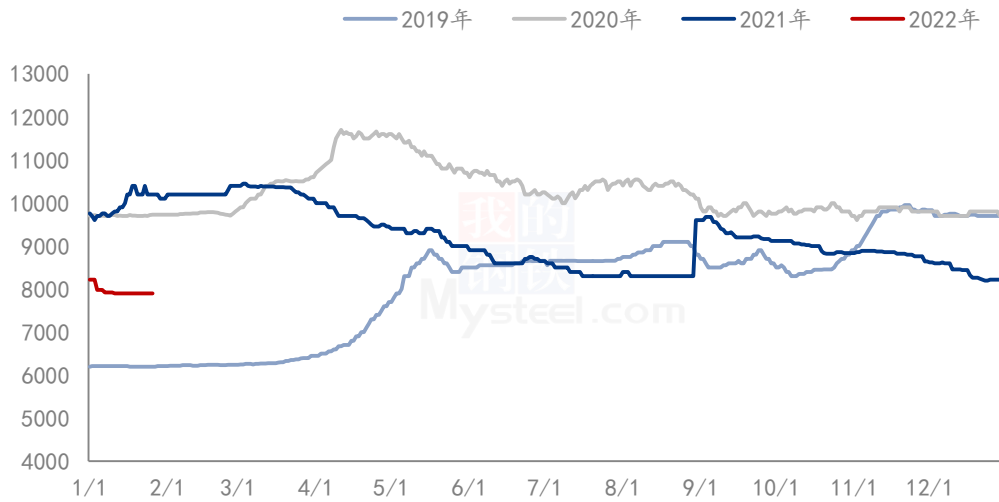


图 1 花生价格走势

数据来源：钢联数据

新米价格走势（单位：元/斤）

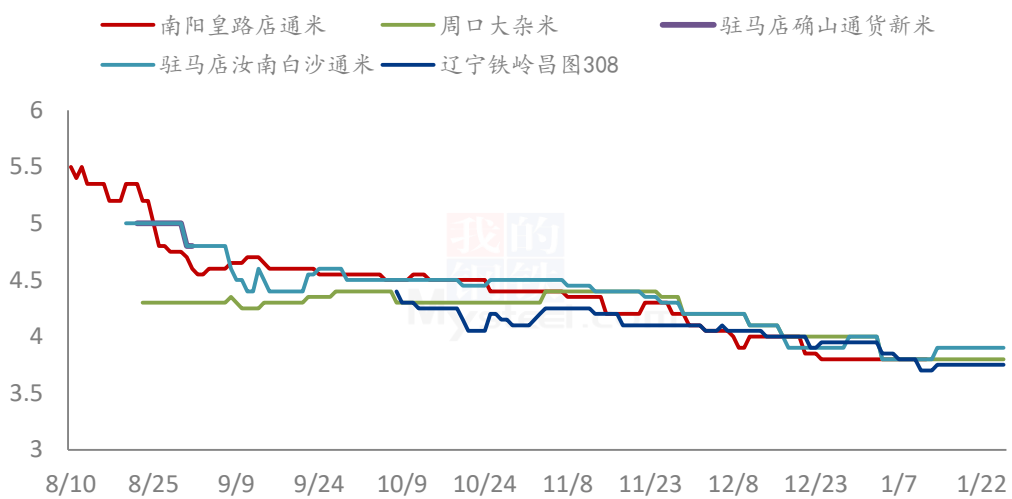


图 2 新花生价格走势

数据来源：钢联数据

油料米价格走势（单位：元/吨）

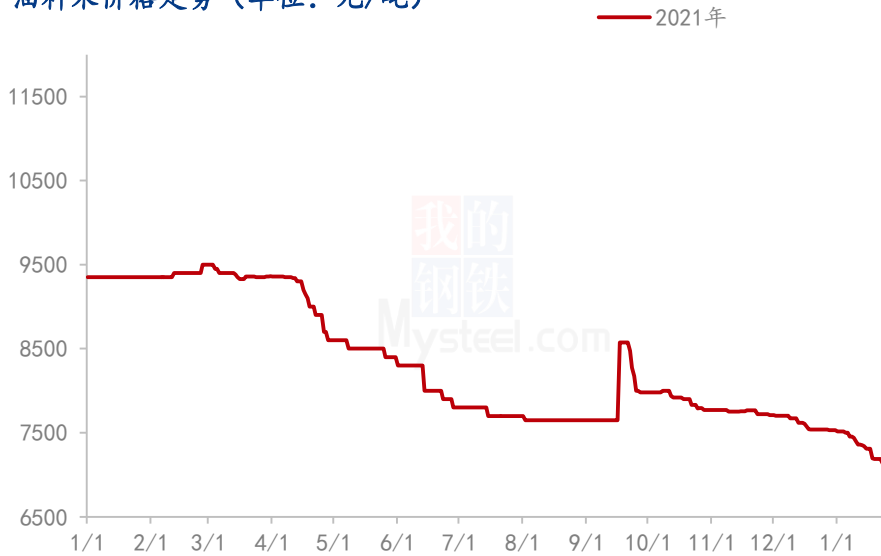


图 3 油料米价格走势

数据来源：钢联数据

油料米方面，月初油厂到货量持续增加，各油厂整体收购意愿降低，持续下调收购价格。实际多以质论价，成交价格普遍走低，价格在 7000-7300 元/吨，持续抑制市场行情。随着节日的临近，近期油厂处于停工停收，具体收购开工时间另等通知。

第二章 市场交易情况

	到货情况	收购价
花生油企业	<p>上月：油厂全面收购，到货量持续增加，油厂调整价格频繁，实际以质论价。</p> <p>本月：油厂到货量持续增加，整体收购意愿有所降低，收购价格持续下调，节日临近，油厂停工停收。</p>	<p>上月：7400-7600 元/吨</p> <p>本月：7000-7300 元/吨</p>
成品米市场	<p>上月：市场需求疲软，贸易商倒挂、歇业现象较多，整体采购较为谨慎。</p> <p>本月：元旦过后市场交易迟缓，花生价格收受油料米影响持续下行，随着节日临近，花生价格趋稳。</p>	<p>上月：通货米 4.11 元/斤。</p> <p>本月：通货米 3.95 元/斤。</p>

第三章 油厂收购情况

省份	地区/厂家	价格(元/吨)	涨跌	质量标准
河南	开封龙大	7000-7300	300	43%含油率, 水分 9%以内
	正阳鲁花	7000-7300	500	42%含油率, 水分 9%以内
	新乡鲁花	7000-7400	400	42%含油率, 水分 9%以内
	兖州嘉里	7100	400	43.5%含油率, 水分 9%以内
	青岛嘉里	7100	400	42%含油率, 水分 9%以内
	定陶鲁花	7000-7300	400	42%含油率, 水分 9%以内
山东	青岛天祥	7200	400	43%含油率, 水分 9%以内
	莱阳鲁花	7000-7300	400	42%含油率, 水分 9%以内
	临沂玉皇	7100	400	43%含油率, 水分 9%以内
	临沂兴泉	7100	400	42%含油率, 水分 9%以内
河北	石家庄益海	7100	400	42%含油率, 水分 9%以内
	深州鲁花	7000-7400	400	42%含油率, 水分 9%以内
湖北	襄阳鲁花	停收	0	42%含油率, 水分 9%以内
辽宁	阜新鲁花	7000-7300	400	43%含油率, 水分 9%以内
	盘锦鲁花	7100	100	42%含油率, 水分 9%以内
吉林	扶余鲁花	7000-7300	400	42%含油率, 水分 9%以内

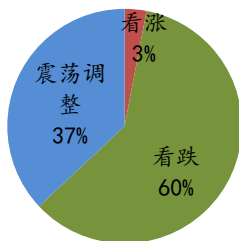
第四章 相关产品

花生油：本月国内一级花生油成交价格较上月继续下跌。下跌原因主要是由于需求不佳导致，上月需求基本结束，本月下游拿货积极性不高，部分周边客户零星采购，整体成交数量较为有限，油厂主要执行前期合同为主。但终端销售正是如火如荼进行之时，虽然前期国家鼓励居民储存粮油之后，春节市场销售份额有一部分被稀释，但由于各品牌促销力度大于往年，因此走货没有明显下跌。另外，原料花生价格持续偏弱，油厂对于花生收购指标严格，成本支撑弱。本月末国内一级普通花生油主产区均

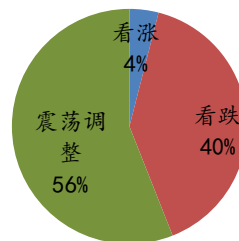
价在 14300 元/吨，较上月末 14900 元/吨，下跌 600 元/吨，跌幅 4.03%。国内小榨花生油主产区均价 15500 元/吨，较上月末 16500 元/吨下跌 1000 元/吨，跌幅 6.06%。国内花生油样本企业大榨条线开机率维持在 40%左右，临近春节，大部分油厂选择停机。目前花生油理论成本测算，利润仍然倒挂。油脂盘面大幅上涨，玉米油、葵油等小品种油止跌反涨，对花生油市场心态构成一定的利多影响。

第五章 心态调研

贸易商心态



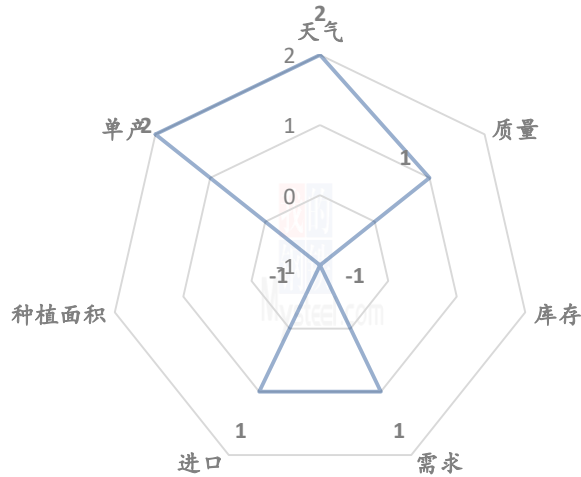
压榨企业心态



Mysteel 分别调研贸易商 30 家，压榨企业 20 家，60%的贸易商对于后市的行情并不看好。市场交易基本结束，产区库存仍处于高位运行，年后仍处于供应宽松的局面。年后油厂收购压力较大，仍有下调可能。

第六章 花生后市影响因素分析

花生后市价格影响因素分析



影响因素分析：

天气：东北部分产区出现冻米现象。

单产：东北产区单产明显提升。

进口：进口米到港价在 7400-7500 元/吨，对国内花生市场暂不造成威胁。

需求：市场收购后谨慎，多以按需采购为主。

库存：贸易商清理库存意向较高，多以观望为主。

种植面积：河南产区种植面积有所减少。

影响因素及影响力值说明

5	重大利好	-5	重大利空
4	明显利好	-4	明显利空
3	一般利好	-3	一般利空
2	小幅利好	-2	小幅利空
1	弱势利好	-1	弱势利空

注：以对价格的影响力确定利好利空因素，该因素的影响力指标是通过与市场人士充分沟通后结合市场客观情况进行综合数值判定。

第七章 后市预测

花生价格走势预测图（单位元/吨）



数据来源：钢联数据

从目前来看，加工环节库存普遍处于低位运行，春节过后元宵节的临近将有肯能带动市场行情。但产区库存供应充裕，加工厂普遍反应 2021 年整体开机率明显低于去年，且加工量较去年明显减少。也就意味着春节过后，供应端仍处于供应宽松的局面。后市仍将继续关注商品米需求情况，若延续 2021 年疲软状态，花生行情仍将被油料米所带动。上市时期的暴雨也为花生的质量埋下伏笔，预计好货与次货价格将形成分级化趋势。

资讯编辑：马明远 0533-7026652

资讯监督：王涛 0533-7026866

资讯投诉：陈杰 021-26093100

免责声明:

Mysteel 力求使用准确的数据信息, 客观公正地表达内容及观点, 但这并不构成对客户
的直接决策建议, 客户不应以此取代自己的独立判断, 客户应该十分清楚, 其据此做
出的任何决策与 Mysteel 及其员工无关。报告中的信息均来源于公开资料及本公司合
法获得的相关资料, Mysteel 不确定客户收到本报告时相关信息是否已发生变更, 报告
中的内容和意见仅供参考, 在任何情况下, Mysteel 对客户及其员工对使用本报告及内
容所引发的任何直接或间接损失概不负责, 任何形式的分享收益或者分担损失的书面
或口头承诺均为无效, Mysteel 及员工亦不为客户因使用本报告或报告所载内容引起
的任何损失承担任何责任。

网