

# 肉鸡市场

# 周度报告

( 2022.3.3-2022.3.10 )



## Mysteel 农产品

编辑：刘晓庆、徐攀、朱鹏亮、朱欣欣

电话：0533-7026587

邮箱：zhupengliang@mysteel.com

# 肉鸡市场周度报告

(2022. 3. 3-2022. 3. 10)

## 研究方法及标准

报告中的数据皆为本机构自有的调研数据，我们通过与市场业内人士的电话交流、在线交流、实地调研等方式对报告中数据进行验证和修正，以力求真实的反馈市场情况，并给出相应的结论，为客户的决策提供必要的帮助和参考。

## 报告可信度及声明

Mysteel 农产品力求以最详实的信息为客户提供指导与帮助，但对于据此报告做出的任何商业决策可能产生的风险，本机构不承担任何法律责任。

## 目 录

本周核心观点.....	- 1 -
第一章 本周基本面概述.....	- 1 -
第二章 本周大肉食鸡市场分析.....	- 2 -
2.1 本周大肉食鸡市场分析.....	- 2 -
2.2 本周 817 肉鸡市场分析.....	- 5 -
2.3 本周青脚麻鸡市场分析.....	- 7 -
第三章 供需面数据监测情况.....	- 9 -
3.1 本周国内孵化企业大肉食鸡苗出苗量分析.....	- 9 -
3.2 本周大肉食鸡屠宰企业开工率、库容率分析.....	- 9 -
第四章 供需面数据监测情况.....	- 10 -
4.1 本周大肉食毛鸡养殖盈利分析.....	- 10 -
4.2 本周 817 小白鸡盈利分析.....	- 11 -
4.3 本周青脚麻鸡养殖盈利分析.....	- 12 -
第五章 饲料原料及替代品.....	- 12 -
5.1 玉米行情分析.....	- 12 -
5.2 生猪行情分析.....	- 13 -
第六章 市场心态调研.....	- 14 -
6.1 大肉食鸡苗市场心态调研.....	- 14 -
6.2 大肉食毛鸡市场心态调研.....	- 15 -
6.3 817 市场心态调研.....	- 16 -
6.4 青脚麻鸡市场心态调研.....	- 16 -

第七章 后市价格影响因素分析.....	- 17 -
7.1 大肉食鸡苗后市价格影响因素分析.....	- 17 -
7.2 大肉食毛鸡后市价格影响因素分析.....	- 18 -
7.3 817 毛鸡后市价格影响因素分析.....	- 19 -
7.4 青脚麻鸡后市价格影响因素分析.....	- 20 -
第八章 肉鸡后市预测.....	- 21 -
8.1 大肉食鸡苗价格预测.....	- 21 -
8.2 大肉食毛鸡价格预测.....	- 21 -
8.3 817 小白鸡价格预测.....	- 22 -
8.4 青脚麻鸡价格预测.....	- 23 -

## 本周核心观点

本周大肉食种蛋先涨后稳运行；大肉食鸡苗维持底部震荡。临近断档期，大肉食毛鸡供应逐步减量，价格攀升，随经销备货结束，毛鸡价格支撑不足价格持稳；本周817小白鸡正值跨年鸡空档期，毛鸡出栏趋减，养殖户压栏惜售；冻品出货一般，冰鲜交投尚可，毛鸡价格试探性上涨；青脚麻鸡市场供应小幅收紧，终端消费不振，价格稳中趋强，涨幅有限。

## 第一章 本周基本面概述

	类别	本周	上周	涨跌
供需	大肉食毛鸡开工率	76.44%	82.08%	-5.64%
	大肉食毛鸡库容率	64.44%	69.00%	-4.56%
利润	大肉食毛鸡养殖利润（元/只）	-0.85	-1.45	41.38%
	817小白鸡养殖利润（元/只）	0.47	0.33	42.42%
	青脚麻鸡养殖利润（元/只）	0.79	1.20	-34.17%
价格	大肉食种蛋价格（元/枚）	0.81	0.74	9.46%
	大肉食鸡苗价格（元/羽）	0.98	0.82	19.51%
	大肉食毛鸡价格（元/斤）	3.80	3.60	5.56%
	大肉食板冻大胸价格（元/公斤）	9.46	9.23	2.49%
	大肉食大规格琵琶腿价格（元/公斤）	10.21	9.71	5.15%
	817鸡苗价格（元/羽）	0.79	0.78	1.28%
	817小白鸡价格（元/斤）	4.62	4.42	4.52%
	817白条价格（元/件）	119.11	118.11	0.85%
	青脚麻鸡苗价格（元/羽）	3.03	2.98	1.68%
	青脚麻鸡价格（元/斤）	5.58	5.65	-1.24%

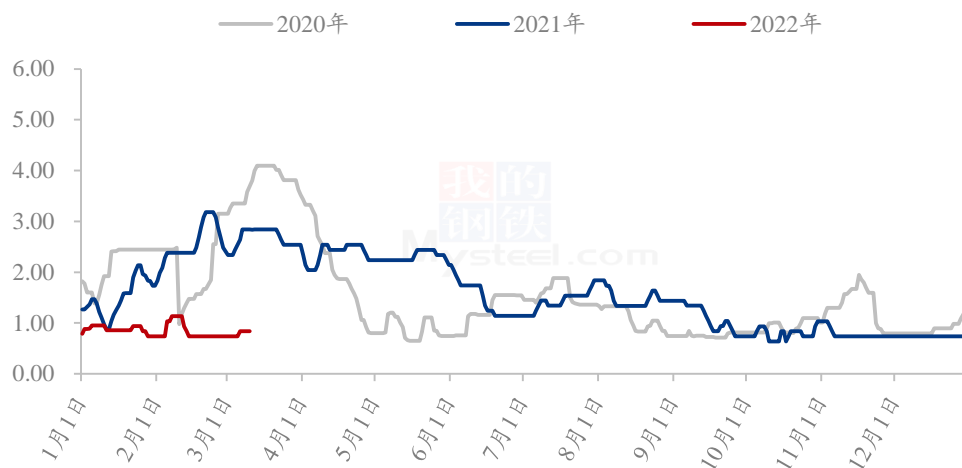
## 第二章 本周大肉食鸡市场分析

### 2.1 本周大肉食鸡市场分析

#### 2.1.1 大肉食种蛋价格先涨后稳

本周全国大肉食种蛋均 0.81 元/枚，环比涨幅 9.46%，同比跌幅 70.11%。本周种蛋受市场出苗量减少影响，种蛋市场稍有提振，种蛋价格小幅上行调整，但养殖端难以接受高价苗，种禽端看空后市，种蛋上孵有延后操作，大肉食种蛋价格上行动力不足。

(2020年-2022年) 全国大肉食种蛋价格走势图 (元/枚)



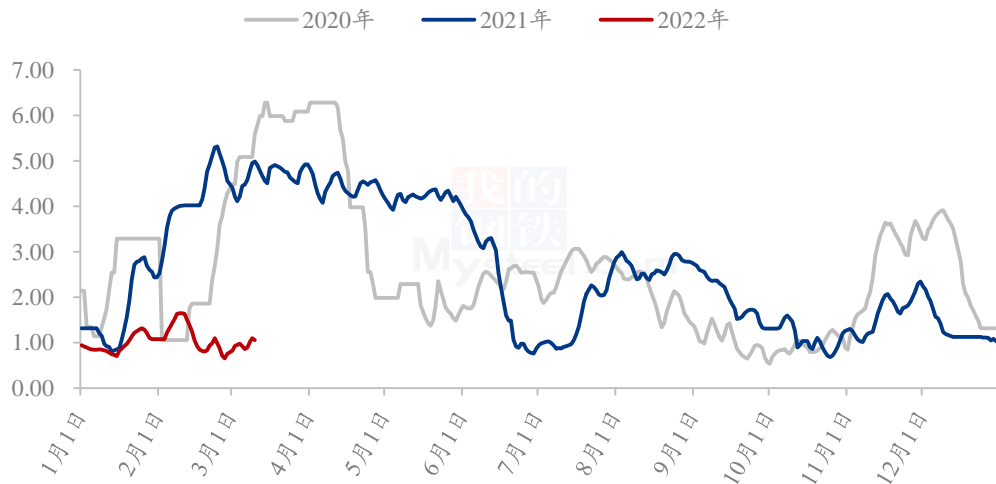
数据来源：钢联数据

图 1 (2020 年-2022 年) 全国大肉食种蛋价格走势图 (元/枚)

#### 2.1.2 大肉食鸡苗价格维持底部震荡

本周全国大肉食鸡苗均价 0.98 元/羽，环比涨幅 19.51%，同比跌幅 78.88%。本周受前期抽毛蛋叠加减产父母代种鸡影响，商品代出苗量减少，且毛鸡价格上行，利好鸡苗市场，鸡苗价格小幅上调；但受养殖成本高位影响，种禽企业依然以固定计划走苗为主，市场鸡补栏情绪较弱，苗价上行受限，维持底部震荡。

(2020年-2022年) 全国大肉食鸡苗价格走势图 (元/羽)



数据来源：钢联数据

图 2 (2020年-2022年) 全国大肉食鸡苗价格走势图 (元/羽)

### 2.1.3 大肉食毛鸡价格震荡上行

本周毛鸡价格呈震荡上行走势，周内大肉食毛鸡棚前均价 3.80 元/斤，较上周走高 0.20 元/斤，环比涨幅 5.56%，同比跌幅 18.10%。本周毛鸡价格稳步走高，本周处于经销端备货断档期，分割品价格不断上行，拉涨毛鸡价格；本周山东省内部分地区疫情复发，打破毛鸡调运平衡，企业加价收鸡；其次本周后期临近断档期，毛鸡出栏出现减量走势，企业为保障生产运转，加价幅度不一。

(2020年-2022年) 国内大肉食毛鸡均价走势图 (元/斤)

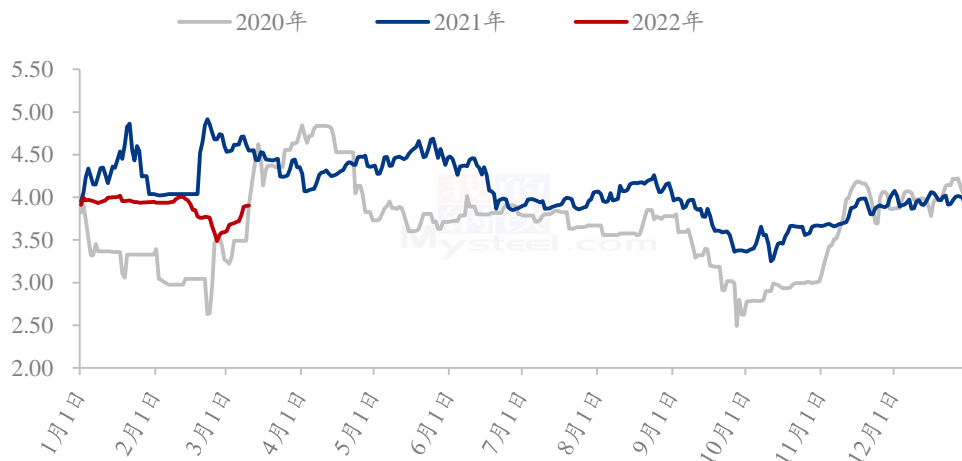


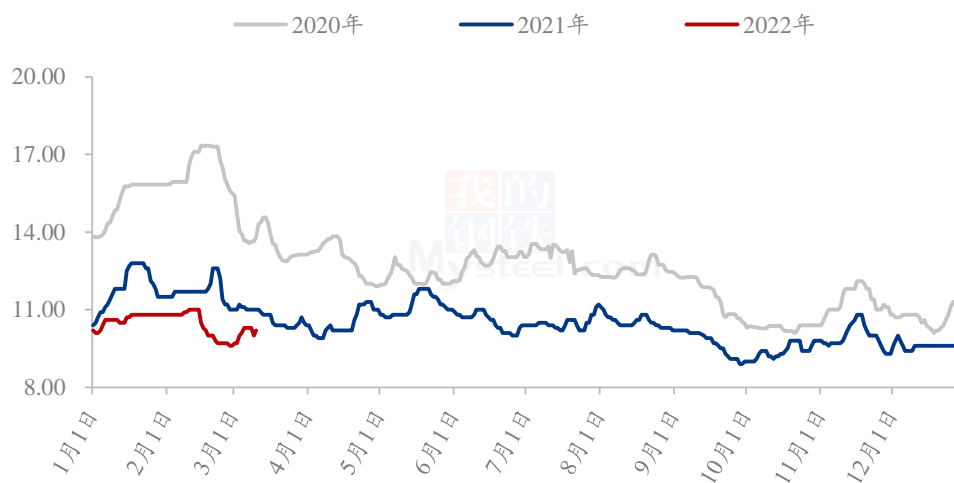
图 3（2020 年-2022 年）国内大肉食毛鸡均价走势图（元/斤）

### 2.1.4 大肉食分割品价格高位回调

本周分割品价格高位回调，板冻大胸周度均价 9.46 元/公斤，较上周上调 0.23 元/公斤，环比涨幅 2.49%，同比跌幅 10.81%；大规格琵琶腿周度均价 10.21 元/公斤，上调 0.50 元/公斤，环比涨幅 5.15%，同比跌幅 7.43%。

本周分割品价格涨至高位回弹，经销端提前备货断档期，导致产品价格在本周前期快速上涨，批发市场跟涨不足，市场出现倒挂状态；生猪收储后，市场并无利好波动，利空分割品；本周后期，经销端备货基本结束，市场情绪由盛转衰，屠企下调分割品价格促进走货，除小爪类产品，各品种价格出现不同程度走低。

（2020年-2022年）大规格琵琶腿均价走势图（元/公斤）

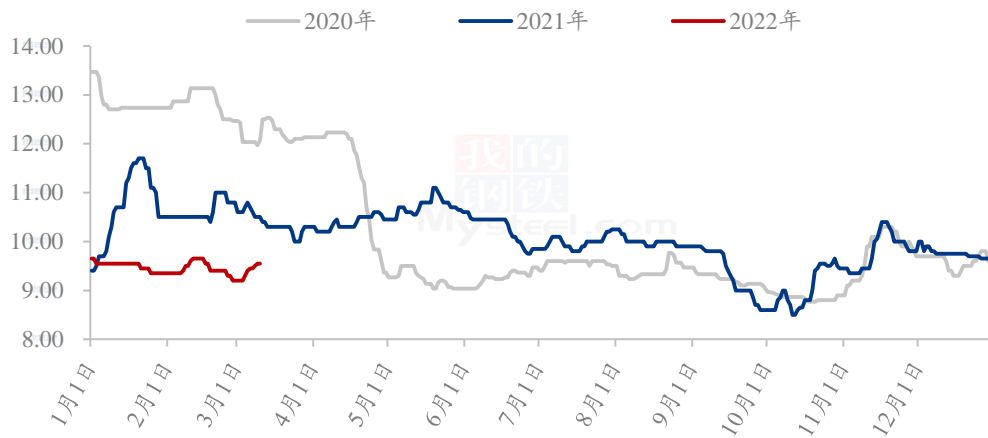


数据来源：钢联数据

图 4（2020 年-2022 年）大规格琵琶腿均价走势图（元/公斤）



(2020年-2022年) 板冻大胸均价走势图 (元/公斤)



数据来源：钢联数据

图 5 (2020 年-2022 年) 板冻大胸均价走势图 (元/公斤)

## 2.2 本周 817 肉鸡市场分析

### 2.2.1 本周 817 鸡苗价格偏稳运行

本周 817 鸡苗价格偏稳运行，与上周均价基本一致，周均价为 0.79 元/羽，较上周上调 0.01 元/羽，环比涨幅 1.28%。前期孵化企业看空后市，抽珠子操作不减，市场交投稳定，鸡苗供应不足；加之本周毛鸡价格持续上行，对鸡苗有一定支撑。

(2020年-2022年) 817小白鸡苗价格走势 (元/羽)

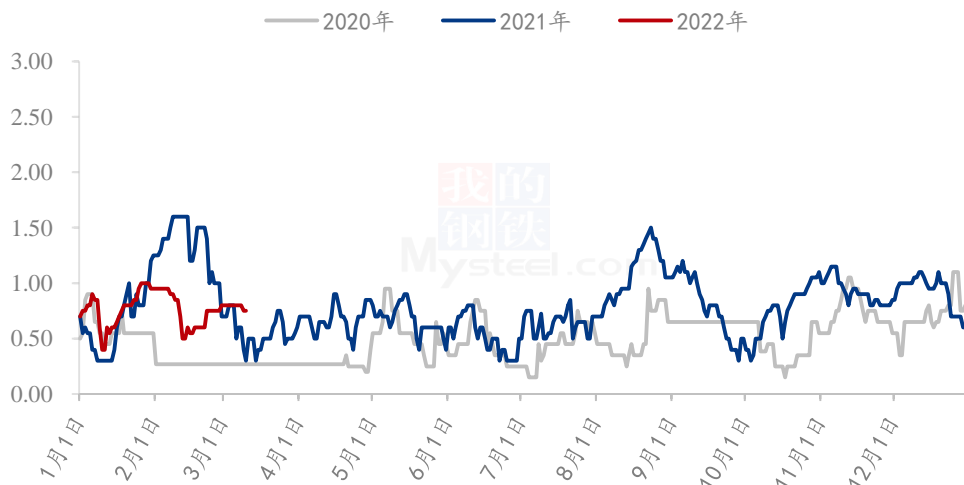
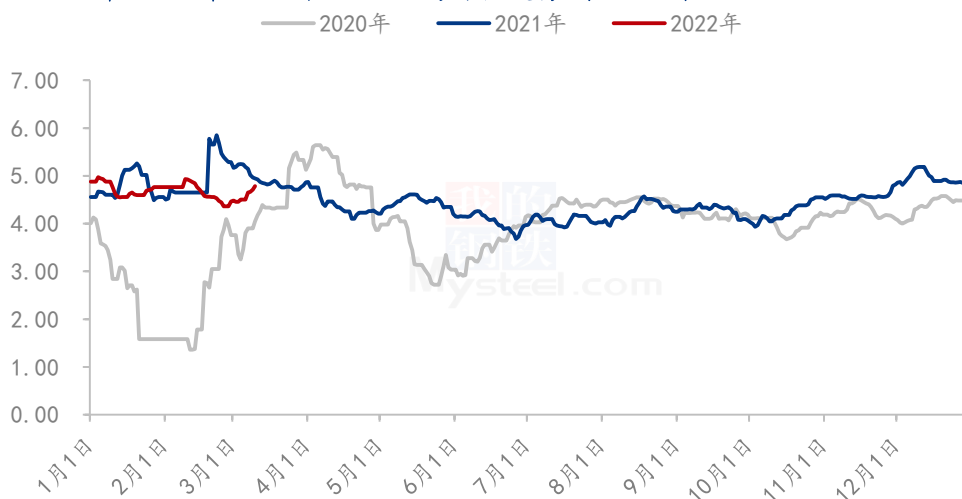


图 6（2020 年-2022 年）817 小白鸡苗价格走势（元/羽）

### 2.2.2 本周 817 小白鸡价格涨势不止

本周全国 817 小白鸡价格涨势不止，周均价为 4.62 元/斤，较上周上调 0.20 元/斤，环比涨幅 4.52%。本周毛鸡涨价原因有三点：第一，当前正值跨年鸡空档期，毛鸡出栏趋紧，冰鲜走货好转，带动价格上行；第二，屠宰企业适当抬高收鸡价格，促进产品走货；第三成本不断攀升，养殖深陷亏损煎熬，支撑鸡价走高。

（2020年-2022年）全国817小白鸡价格走势（元/斤）



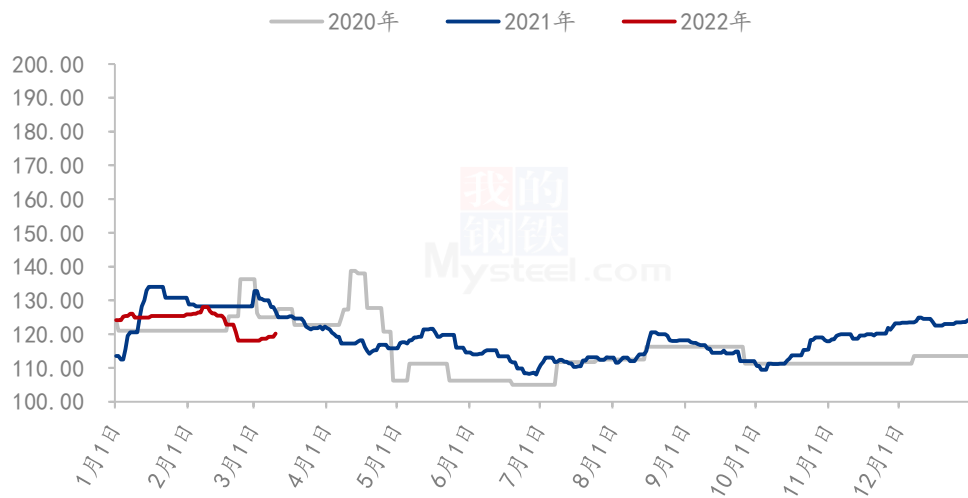
数据来源：钢联数据

图 7（2020 年-2022 年）全国 817 小白鸡价格走势（元/斤）

### 2.2.3 本周 817 白条价格试探性上涨

本周 817 白条价格先稳后涨，均价为 119.11 元/件，较上周上调 1.00 元/件，环比涨幅 0.85%。上半周终端消费锐减，替代品走弱，产品价格上涨无力，整体偏稳运行；下半周毛鸡涨势不止，鲜品走货较之前有所加快，加之替代品市场稍有好转，多重利好因素叠加，产品价格呈稳中上行走势。

(2020年-2022年) 全国817冻品价格走势图 (元/件)



数据来源：钢联数据

图 8 (2020 年-2022 年) 全国 817 冻品价格走势图 (元/件)

## 2.3 本周青脚麻鸡市场分析

### 2.3.1 本周青脚麻鸡苗价格稳中微降

本周青脚麻鸡苗均价 3.03 元/羽，较上周均价上调 0.05 元/羽，环比涨幅 1.68%，同比跌幅 12.68%。本周种鸡孵化企业出苗正常，市场苗量供应充足，由于大鸡行情持续偏弱，饲料成本再次上涨，养殖端补栏积极性低，对鸡苗需求不佳，企业实际落计划鸡苗较多，市场苗价稳中趋弱调整。

(2020年-2022年) 全国青脚麻鸡苗价格走势(元/羽)



数据来源：钢联数据

图9 (2020年-2022年) 全国青脚麻鸡苗价格走势(元/羽)

### 2.3.2 本周青脚麻鸡价格稳中趋强

本周青脚麻鸡均价 5.58 元/斤，较上周均价下跌 0.07 元/斤，环比跌幅 1.24%，同比跌幅 12.81%。本周养殖端毛鸡出栏不多，市场供应尚可，终端消费延续平淡，市场销量持续不佳，屠宰企业多按订单宰杀，冷库收购积极性一般，需求面对价格利空作用明显，受高成本和供应面的弱势支撑，麻鸡价格稳中震荡，有偏强趋势。

(2020年-2022年) 全国青脚麻鸡价格走势(元/斤)

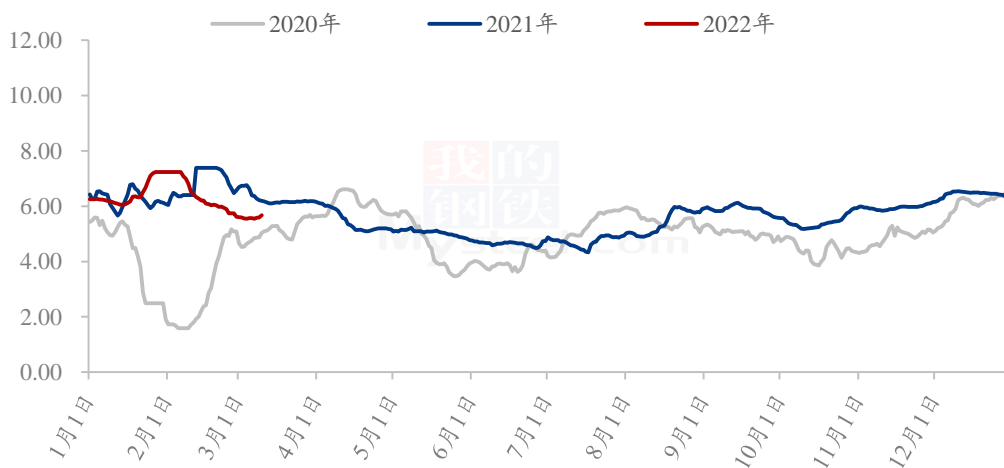


图 10 （2020 年-2022 年）全国青脚麻鸡价格走势（元/斤）

## 第三章 供需面数据监测情况

### 3.1 本周国内孵化企业大肉食鸡苗出苗量分析

据 Mysteel 农产品样本企业统计本周出苗量 4254 万羽，较上周出苗量减少 211 万羽；本周受养殖成本增加频繁影响，鸡苗价格上行受阻，部分种禽前期看空后市，上孵量不足，且有淘汰父母代种鸡操作，导致出苗量较上周减少，据调研受疫情影响现有抽活珠子操作，预计下周出苗量或继续缩减。

### 3.2 本周大肉食鸡屠宰企业开工率、库容率分析

#### 3.2.1 大肉食毛鸡屠宰企业开工率走势分析

本周大肉食毛鸡样本屠宰企业开工率均值在 76.44%，较上周下调 5.64 个百分点。本周毛鸡价格出现连涨走势，养殖端压栏情绪再起，前期企业收鸡难度增加；随后毛鸡企稳，养户正常出栏。随着断档期的临近，毛鸡出栏逐步减量，部分企业收鸡难度较大，宰杀减量，开工降低。

（2020年-2022年）大肉食毛鸡样本屠宰开工率走势图

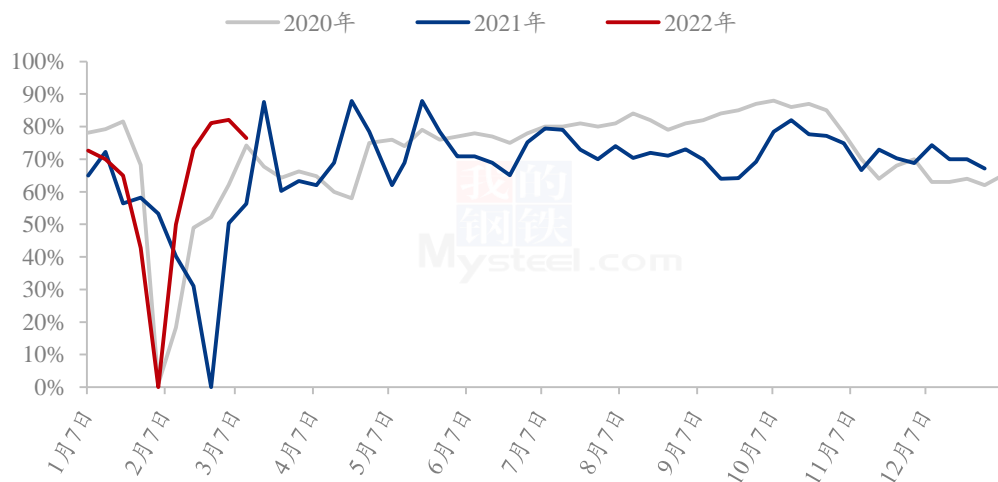
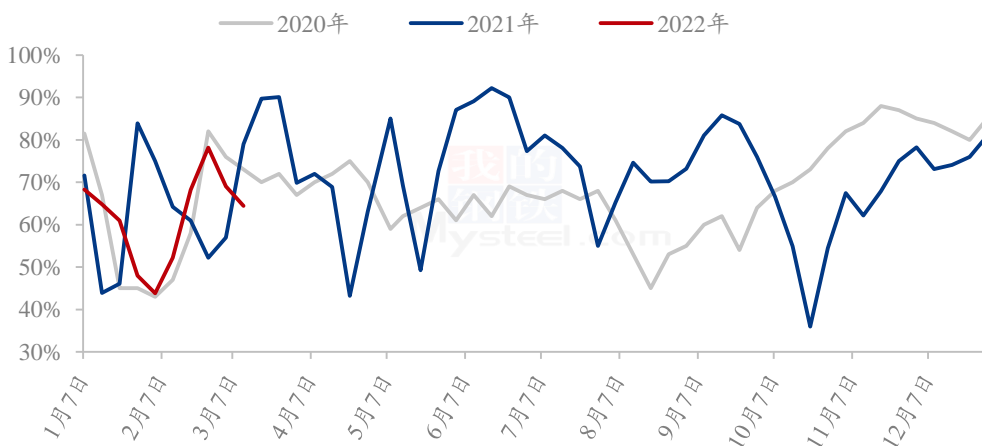


图 11 (2020 年-2022 年) 大肉食毛鸡样本屠宰开工率走势图

### 3.2.1 大肉食毛鸡屠宰企业库容率走势分析

本周国内大肉食毛鸡样本屠宰企业平均库容在 64.44%，下调 4.56 个百分点。一方面本周大部分时间仍处于断档期备货状态，价格上涨，屠企走货较好，库存走低；另一方面本周后期多数屠企走货放慢，但开工也在同步下降。导致屠企库存较上周稍有下调。

(2020年-2022年) 大肉食毛鸡样本屠宰库容率走势图



数据来源：钢联数据

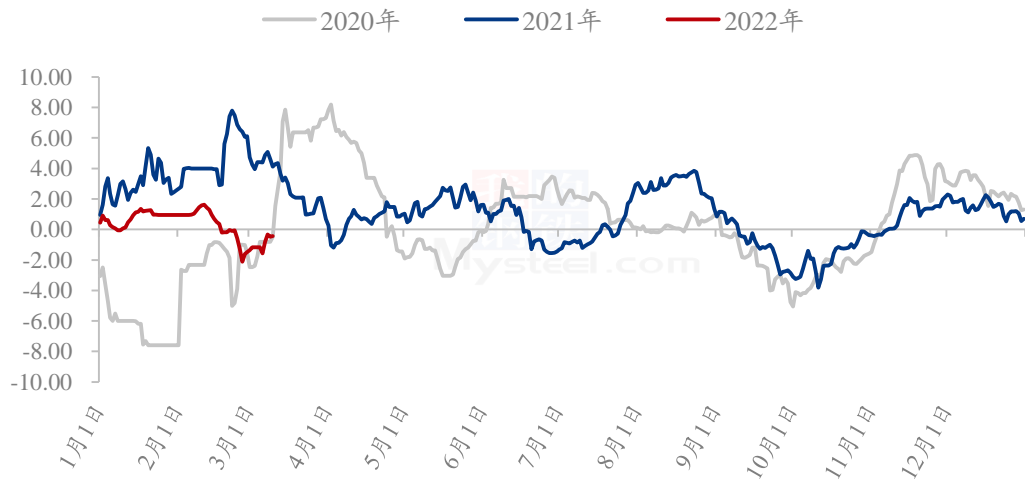
图 12 (2020 年-2022 年) 大肉食毛鸡样本屠宰库容率走势图

## 第四章 供需面数据监测情况

### 4.1 本周大肉食毛鸡养殖盈利分析

按照当下毛鸡体重 5.50 斤，料比 1.50，本周山东毛鸡养殖亏损在 0.85 元/只，较上周下调 0.65 元/斤，毛鸡价格底部反弹，后期叠加屠企加价，养殖盈利好转。饲料本周继续上涨 50 元/吨，养殖成本年后快速攀升。若散户自购饲料，严控各项成本，料比在 1.45 以下，或在盈亏线附近。

(2020年-2022年) 大肉食毛鸡养殖盈利走势图 (元/只)



数据来源：钢联数据

图 13 (2020 年-2022 年) 大肉食毛鸡养殖盈利走势图 (元/只)

#### 4.2 本周 817 小白鸡盈利分析

按照当下出栏毛鸡 3.00 斤/只，料比 1.60 计算，本周出栏 817 平均养殖盈利 0.47 元/只，比上周盈利 0.14 元/只，涨幅 42.42%。本周对应 53 天前鸡苗价格在 0.55 元/羽左右，鸡苗成本减少 0.15 元/羽；本周饲料价格较稳定，加之本周毛鸡价格持续上涨，养殖端盈利空间增加。

(2020年-2022年) 全国817养殖盈利走势图 (元/只)

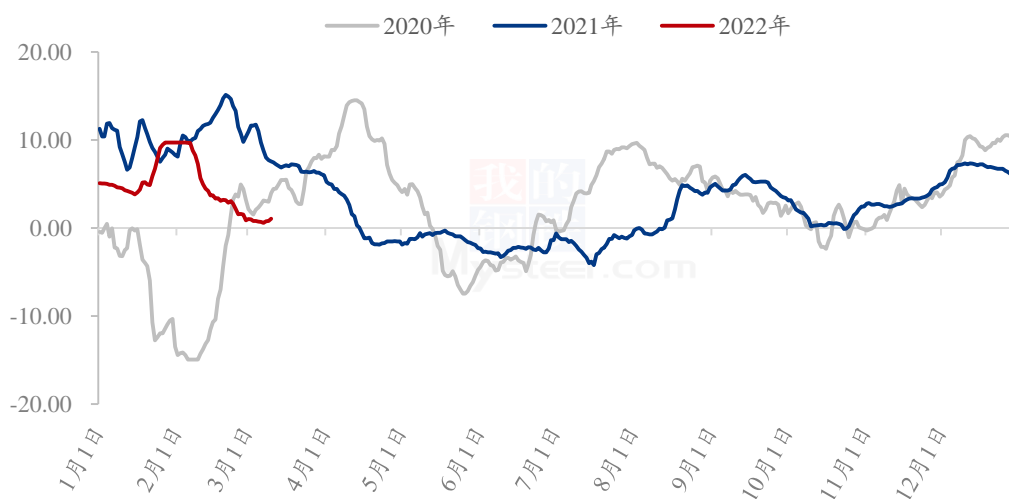


图 14 (2020 年-2022 年) 全国 817 养殖盈利走势图 (元/只)

### 4.3 本周青脚麻鸡养殖盈利分析

按出栏毛鸡体重 5.50 斤/只，平均料比 2.10 计算，理论上本周出栏青脚麻鸡平均养殖盈利为 0.79 元/只，较上周减少 0.41 元/只，环比跌幅 34.17%，同比跌幅 91.45%。本周养殖端鸡苗成本与上周相差不大，饲料成本较上周增加 0.28 元/只，毛鸡市场价格较上周下跌 0.07 元/斤，养殖端盈利不佳，维持在成本线附近，放养合同主依然处在亏损状态。

(2020 年-2022 年) 全国青脚麻鸡养殖盈利走势图 (元/只)



数据来源：钢联数据

图 15 (2020 年-2022 年) 全国青脚麻鸡养殖盈利走势图 (元/只)

## 第五章 饲料原料及替代品

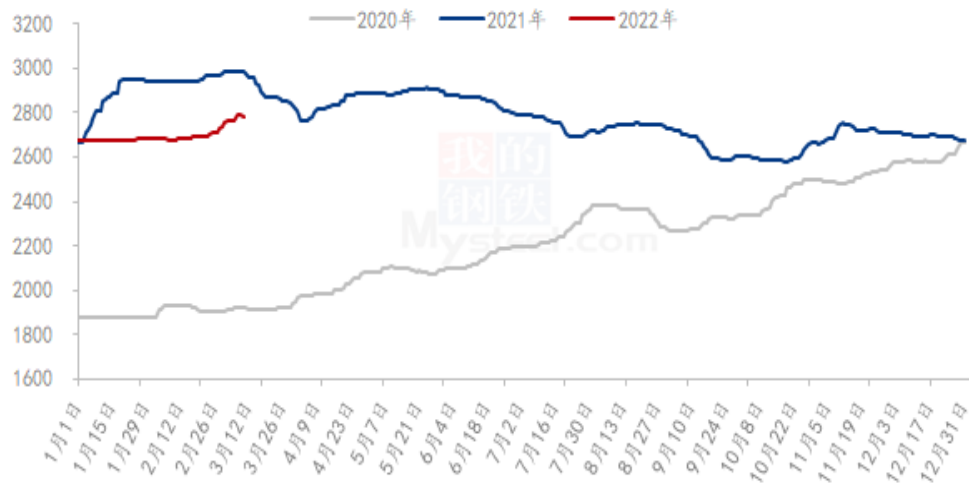
### 5.1 玉米行情分析

本周玉米市场先涨后跌。上周末开始，受看涨气氛影响，产区玉米价格延续了上涨的趋势，但随着价格不断上涨贸易商出货积极性增加，市场供应量增加，价格开始



偏弱运行。东北产区迎来升温天气，基层陆续开化，部分农户地趴粮和粮点露天存放潮粮开始出售，华北本地贸易商陆续开始出粮，深加工企业玉米价格下跌。南方销区市场到货成本居高继续提振贸易商报价心态，下游饲料企业采购谨慎，询采意向偏弱，价格跟随产区价格变动。目前中间贸易商库存同比依然偏低，逢低建仓意向依然较高，对市场价格形成支撑。

2020-2022年全国玉米均价走势（元/吨）



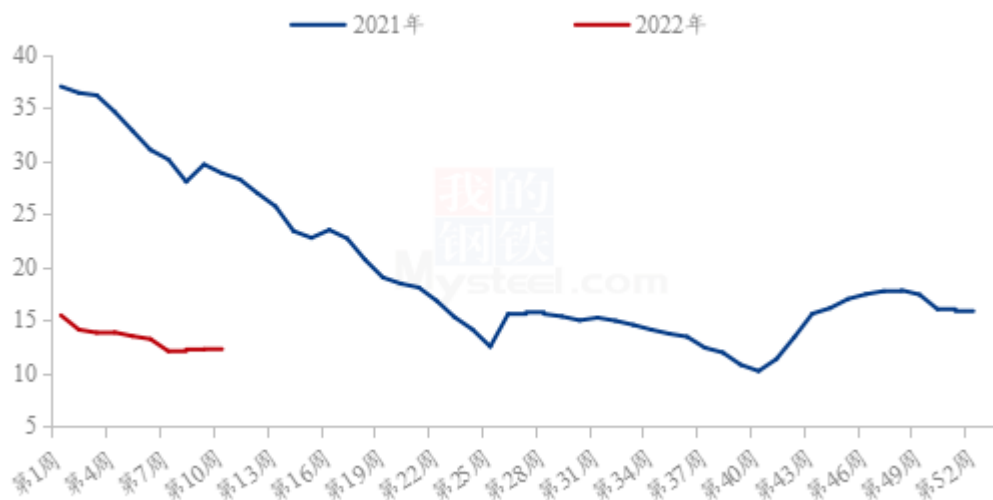
数据来源：钢联数据

图 16 2020-2022 年全国玉米均价走势（元/吨）

## 5.2 生猪行情分析

本周生猪出栏均价为 12.10 元/公斤，较上周下跌 0.17 元/公斤，环比下跌 1.39%，同比下跌 58.02%。本周猪价持续性走低，主要在于终端白条成交表现一般，需求恢复增速不及生猪供应增速，整体呈现供大于求状态；同时虽近日北方散户在二轮收储、疫情扩散等影响下，散户扛价情绪较强，出现部分反弹，但南方行情持续下滑，毛批市场猪源充足，白条量价表现一般，部分规模场放量出栏，屠企压价意愿强烈，猪价持续性下跌。3月规模场出栏计划量大于2月，下周养殖场出栏压力犹存，不排除或出现集中放量的情况，市场供应宽松，而多地复发公共卫生事件，消费提升空间有限，需求端依旧处于不佳的状态，整体来说，下周猪价或呈现震荡偏弱走势。

全国外三元生猪出栏均价走势图（元/公斤）



数据来源：钢联数据

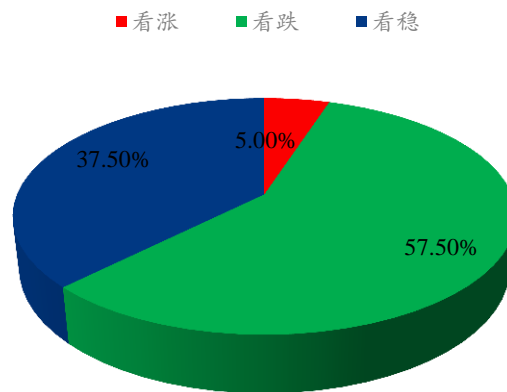
图 17 全国外三元生猪出栏均价走势图（元/公斤）

## 第六章 市场心态调研

### 6.1 大肉食鸡苗市场心态调研

本周 Mysteel 农产品共对 40 家企业进行了下周市场心态调研，这 40 家企业中有 12 家种禽厂，4 家专门孵化厂，5 家一体化企业，11 家鸡苗经销商，4 家养殖厂，4 家放养龙头。看涨 2 家，看跌 23 家，看稳定 15 家。

### 大肉食鸡苗市场心态调研



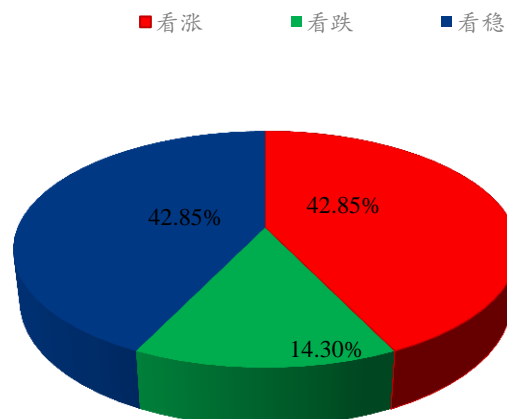
数据来源：钢联数据

图 18 大肉食鸡苗市场心态调研

## 6.2 大肉食毛鸡市场心态调研

本周 Mysteel 农产品对 35 家企业进行了下周市场心态调研，这 35 家企业中有 5 家种禽厂，7 家养殖场，5 家一体化企业，12 家冷藏厂，6 家贸易经销商。看涨 15 家，看跌 5 家，看稳 15 家。

### 大肉食毛鸡市场心态调研

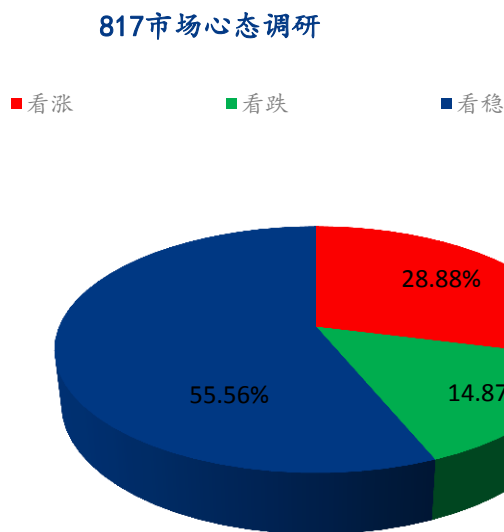


数据来源：钢联数据

图 19 大肉食毛鸡市场心态调研

### 6.3 817 市场心态调研

本周 Mysteel 农产品共对 50 家企业进行了下周市场心态调研，这 50 家企业中有 20 家是屠宰端，12 家是养殖端，12 家是孵化端，6 家是贸易端。看涨 15 家，看跌 8 家，看稳定 27 家。



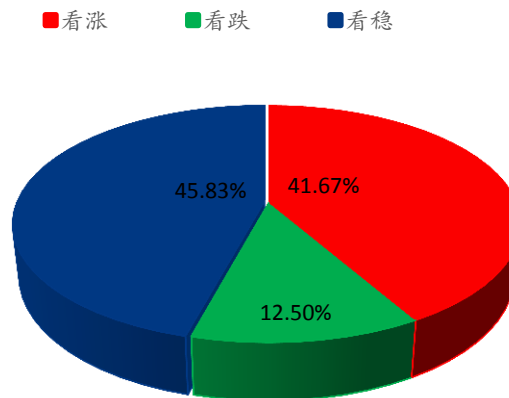
数据来源：钢联数据

图 20 817 市场心态调研

### 6.4 青脚麻鸡市场心态调研

本周 Mysteel 农产品对 27 家样本单位进行下周市场心态调研，这 27 家样本单位有 5 家养殖端，13 家贸易端，4 家屠宰端，5 家孵化企业。看涨 10 家，看跌 3 家，看稳 11 家。

### 青脚麻鸡市场心态调研



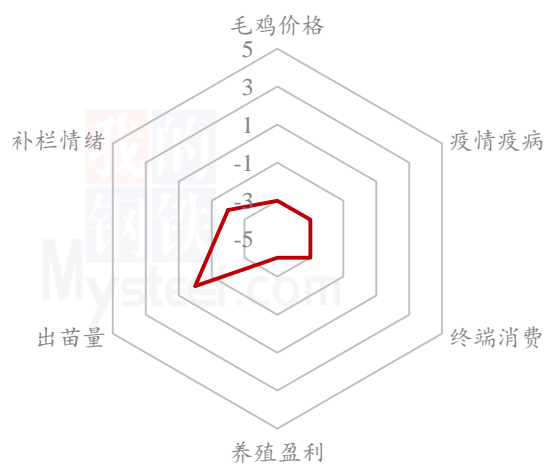
数据来源：钢联数据

图 21 青脚麻鸡市场心态调研

## 第七章 后市价格影响因素分析

### 7.1 大肉食鸡苗后市价格影响因素分析

#### 大肉食鸡苗后市价格影响因素分析



数据来源：钢联数据

图 22 大肉食鸡苗后市价格影响因素分析

影响因素分析:

毛鸡价格: 稍有上行, 但支撑不足

疫情疫病: 疫情点状爆发, 影响较大

终端消费: 产品走货一般, 利空鸡苗

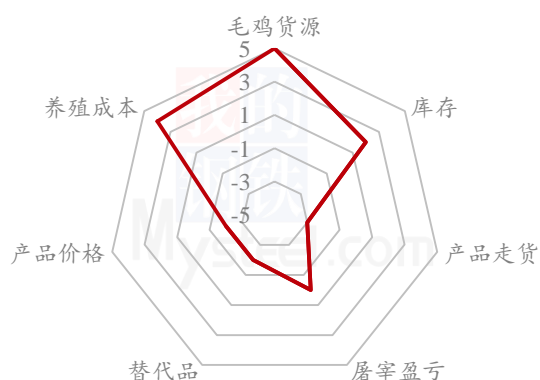
养殖盈利: 养殖成本高位, 下压鸡苗

出苗量: 出苗量稍有减量, 利好鸡苗

补栏情绪: 养殖亏损, 积极性弱

## 7.2 大肉食毛鸡后市价格影响因素分析

大肉食毛鸡后市价格影响因素分析



数据来源: 钢联数据

图 23 大肉食毛鸡后市价格影响因素分析

影响因素分析:

毛鸡货源: 下周断档期, 利多价格

库存: 库存缓降, 毛鸡有上涨支撑

产品价格: 产品倒挂, 利空毛鸡

产品走货：备货断档期结束，产品缓跌

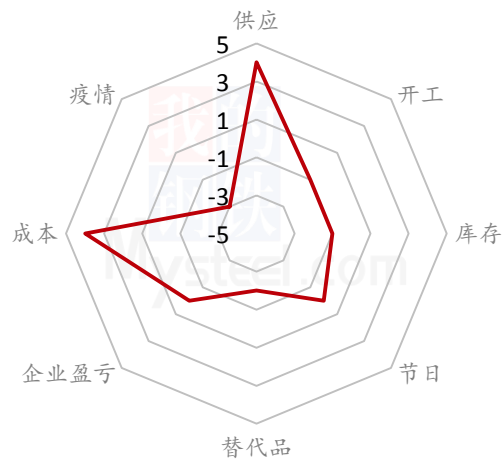
屠宰盈亏：屠宰盈利一般，支撑不足

替代品：生猪弱势下行，压制毛鸡

养殖成本：高成本支撑毛鸡价格

### 7.3 817 毛鸡后市价格影响因素分析

817后市价格影响因素分析



数据来源：钢联数据

图 24 817 后市价格影响因素分析

#### 影响因素分析：

供应：毛鸡供应紧缺，利好毛鸡

开工：企业开工正常，利好毛鸡

库存：库存充足，利空毛鸡

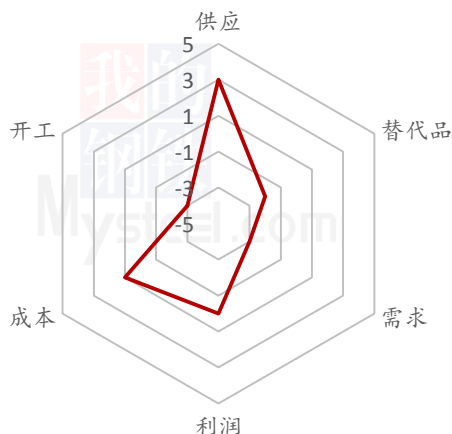
替代品：生猪市场偏弱运行，压制 817 反弹

疫情：部分地区疫情严峻，影响走货，本地消化为主

成本：养殖成本高位，支撑鸡价

## 7.4 青脚麻鸡后市价格影响因素分析

青脚麻鸡后市价格影响因素分析



数据来源：钢联数据

图 25 青脚麻鸡后市价格影响因素分析

### 影响因素分析：

**供应：**出栏减少，供应收紧

**需求：**消费低迷，需求平淡

**替代品：**猪肉价低，压制肉鸡价格

**利润：**养殖端盈利逐步压缩，利好作用减弱

**开工：**企业开工不足，收购积极性低

**成本：**饲料成本上涨，短时支撑价格

影响因素及影响力值			
5	重大利好	-5	重大利空
4	明显利好	-4	明显利空
3	一般利好	-3	一般利空
2	小幅利好	-2	小幅利空
1	弱势利好	-1	弱势利空

注：以对价格的影响力确定利好利空因素，该因素的影响力指标是通过与市场人士充分沟通后结合市场客观情况进行的综合数值判定。

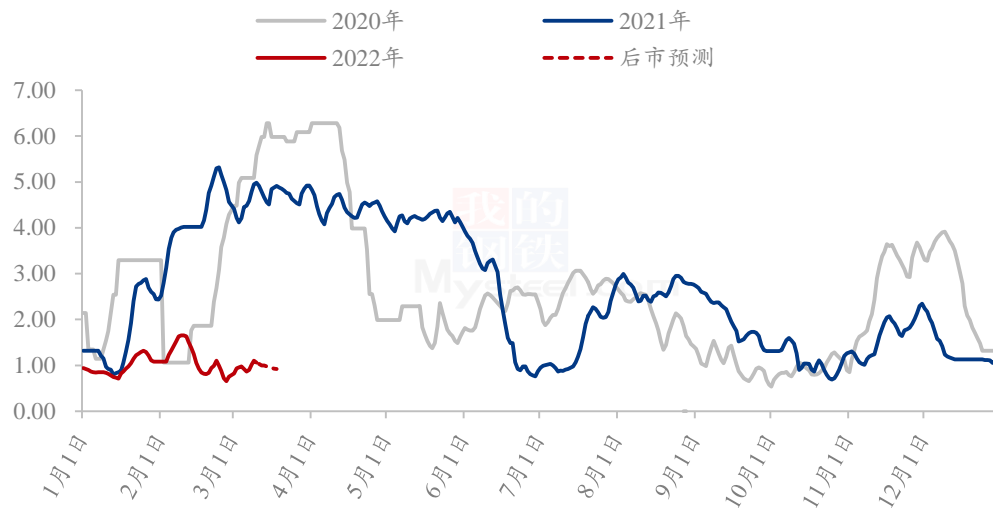


## 第八章 肉鸡后市预测

### 8.1 大肉食鸡苗价格预测

下周大肉食鸡苗受养殖成本高位叠加疫情影响，养殖端补栏更为谨慎，部分种禽企业会出现退计划操作，企业漏排计划将见多，抽活珠子或能加剧，且毛鸡进入断档期，预计下周鸡苗价格或有小幅下滑，继续底部震荡。

(2020年-2022年) 全国大肉食鸡苗价格预测走势图 (元/羽)



数据来源：钢联数据

图 26 (2020 年-2022 年) 全国大肉食鸡苗价格预测走势图 (元/羽)

### 8.2 大肉食毛鸡价格预测

下周正式进入断档期，毛鸡货源近日已显不足，屠企计划不满；当下产品价格开始下滑，经销拿货意愿不足，毛鸡上行受阻。据 Mysteel 农产品调研今年断档期较去年延长，屠企有延长放假周期计划。供需双弱下，预计下周毛鸡价格或持稳运行，但在供应严重不足的情况下，不排除上涨可能。

(2020年-2022年) 国内大肉食毛鸡均价预测走势图 (元/斤)



数据来源：钢联数据

图 27 (2020年-2022年) 国内大肉食毛鸡均价预测走势图 (元/斤)

### 8.3 817 小白鸡价格预测

根据 Mysteel 农产品数据监测，从供应端来看，下周毛鸡出栏增幅不大，市场鸡源仍显不足，供应面支撑养殖户挺价信心；从需求端来看，终端难有起色，生猪等替代品支撑力度不足，市场或供需两弱。短期来看，受供应和高成本支撑，鸡价或小幅走高，长期来看利空不断，继续压制 817 市场反弹，毛鸡仍有下行空间，预计下周毛鸡均价或在 4.55 元/斤左右。

(2020年-2022年) 全国817小白鸡价格预测走势图 (元/斤)



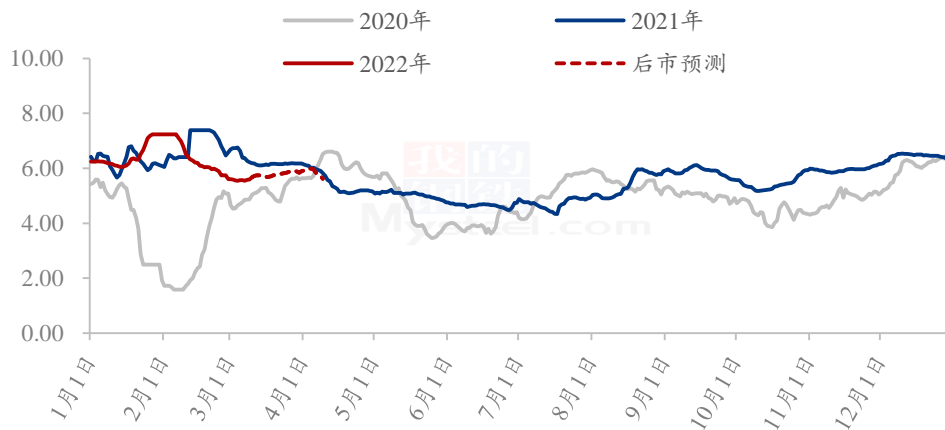
数据来源：钢联数据

图 28 (2020 年-2022 年) 全国 817 小白鸡价格预测走势图 (元/斤)

#### 8.4 青脚麻鸡价格预测

养殖端毛鸡出栏正常，市场供应宽松，终端持续消费平淡，对毛鸡需求量小，企业按订单宰杀，收购积极性一般，供需面无利好支撑，毛鸡价格延续弱势。当下猪价和同类肉鸡替代品价格持续低位，对麻鸡市场利空明显，预计下周鸡价或稳中偏弱，全国价格区间或在 5.40-5.60 元/斤。

(2020年-2022年) 全国青脚麻鸡价格走势预测图 (元/斤)



数据来源：钢联数据

图 29 （2020 年-2022 年）全国青脚麻鸡价格走势预测图（元/斤）

资讯编辑：朱鹏亮 0533-7026587

资讯监督：王涛 0533-7026866

资讯投诉：陈杰 021-26093100