

# 玉米油市场

## 周度报告

(2022.3.10-2022.3.17)



### Mysteel 农产品

编辑：刘洁

邮箱：[liujie@mysteel.com](mailto:liujie@mysteel.com)

电话：0533-7026656

传真：021-26093064

# 玉米油市场周度报告

(2022. 3. 10-2022. 3. 17)

## 研究方法及标准

报告中的数据皆为本机构自有的调研数据，我们通过与市场业内人士的电话交流、在线交流、实地调研等方式对报告中数据进行验证和修正，以力求真实的反馈市场情况，并给出相应的结论，为客户的决策提供必要的帮助和参考。

## 报告可信度及声明

我的农产品网力求以最详实的信息为客户提供指导与帮助，但对于据此报告做出的任何商业决策可能产生的风险，本机构不承担任何法律责任。

## 目 录

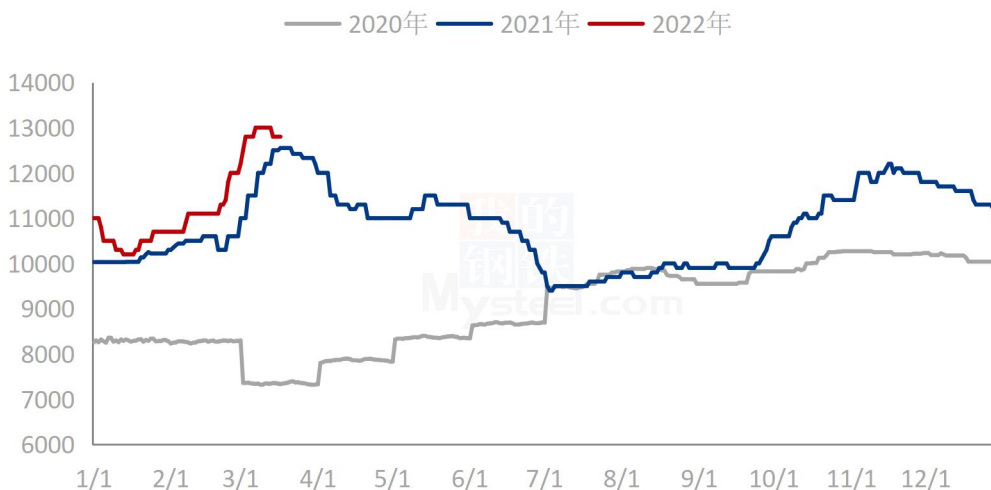
本周核心观点.....	2 -
第一章 本周玉米油基本面概述.....	2 -
第二章 供应与需求情况分析.....	4 -
2.1 供应.....	4 -
2.2 下游需求.....	5 -
第三章 成本利润分析.....	5 -
3.1 原料成本.....	5 -
3.2 理论利润.....	6 -
第四章 油脂盘面及相关产品分析.....	6 -
4.1 豆油.....	6 -
4.2 相关产品.....	6 -
4.3 可替代产品.....	7 -
第五章 市场心态解读.....	7 -
第六章 玉米油后市影响因素分析.....	8 -
第七章 下周行情预测.....	8 -

## 本周核心观点

本周（2022年3月10日-2022年3月17日）国内一级玉米油与玉米毛油止涨偏弱运行，市场成交清淡，整体供需两弱。国内一级玉米油全国均价 12600-12800 元/吨，较上周 13000 元/吨，下跌 200 元/吨，跌幅 1.53%。国内玉米毛油全国均价 11800 元/吨，较上周 12000 元/吨，下跌 200 元/吨，跌幅 1.67%。本周国内玉米油精炼开机率 54.5%，较上周 59.6%下降 5.1%。本周因国内公共卫生事件，餐饮行业受到影响，对油脂需求减弱，成交相较上周更为清淡。油厂理论利润 61 元/吨，较上周上涨 361 元/吨。

## 第一章 本周玉米油基本面概述

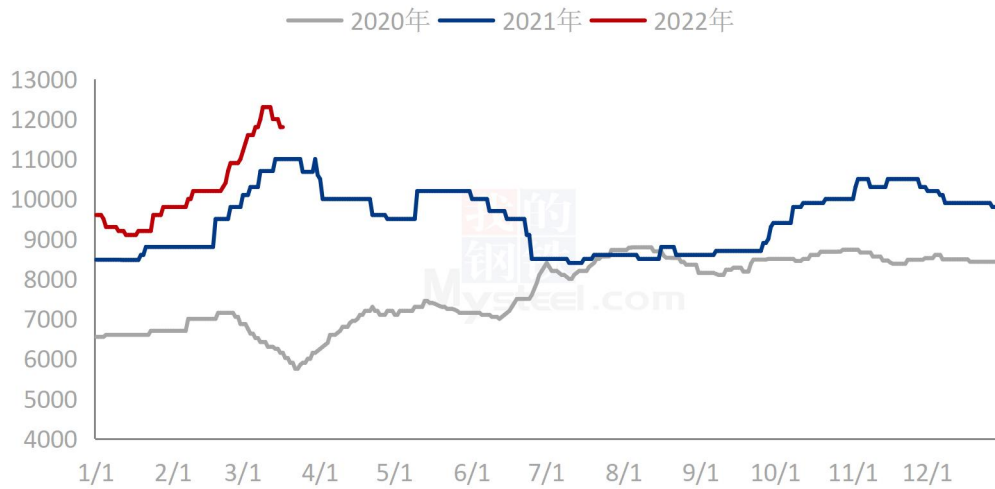
国内一级玉米油价格走势（单位：元/吨）



数据来源：钢联数据

图 1 一级玉米油价格走势

国内玉米毛油价格走势（单位：元/吨）



数据来源：钢联数据

图 2 玉米毛油价格走势

本周（2022年3月10日-2022年3月17日）国内一级玉米油与玉米毛油止涨偏弱运行，市场成交清淡，整体供需两弱。国内一级玉米油全国均价 12600-12800 元/吨，较上周 13000 元/吨，下跌 200 元/吨，跌幅 1.53%。国内玉米毛油全国均价 11800 元/吨，较上周 12000 元/吨，下跌 200 元/吨，跌幅 1.67%。

表 1 国内玉米油企业周度价格

单位：元/吨

省份	油厂	本周价格	上周价格	涨跌	质量标准
	邹平西王	停报	12800	--	一级精炼
	邹平三星	12550	停报	--	一级精炼
山东	莒南兴泉	12800	停报	--	一级精炼
	山东创优	停报	停报	--	一级精炼
	曲阜良友	停报	停报	--	毛油
河北	邢台玉锋	12600	12800	-200	一级精炼

	辛集惠典	12800	停报	--	一级精炼
	辛集三佳	12800	停报	--	一级精炼
内蒙古	通辽德瑞	12700	停报	--	一级精炼
吉林	吉林旭鑫	11600	11800	-200	毛油
	四平佳乐宝	停报	停报	--	一级精炼
黑龙江	绥化兴贸	12600	停报	--	一级精炼

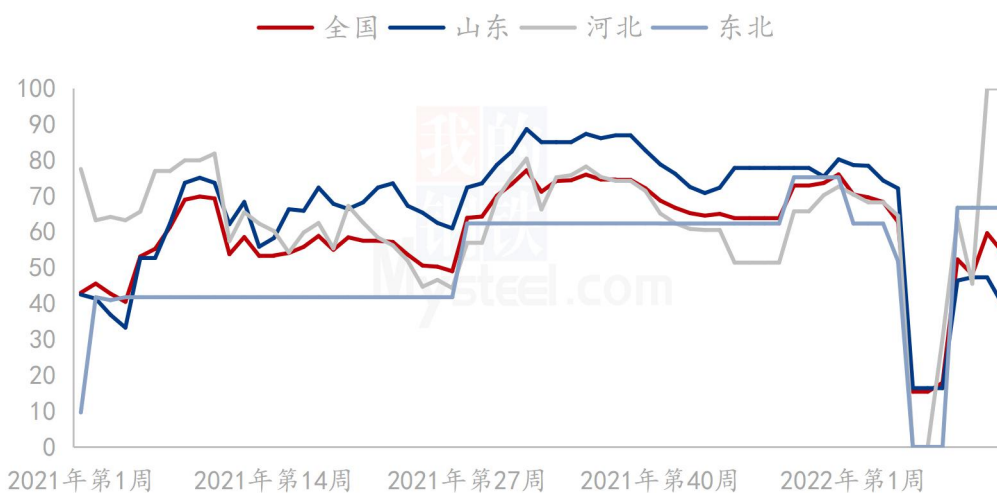
数据来源：钢联数据

## 第二章 供应与需求情况分析

### 2.1 供应

本周国内玉米油精炼开机率 54.5%，较上周 59.6% 下降 5.1%。开机率下降主要集中在山东地区。其中，山东地区精炼开机率 40%，较上周 47.3%，下降 7.3%；河北地区精炼开机率 100%，较上周持平；东北地区精炼开机率 66.7%，较上周持平。

国内玉米油精炼开机率



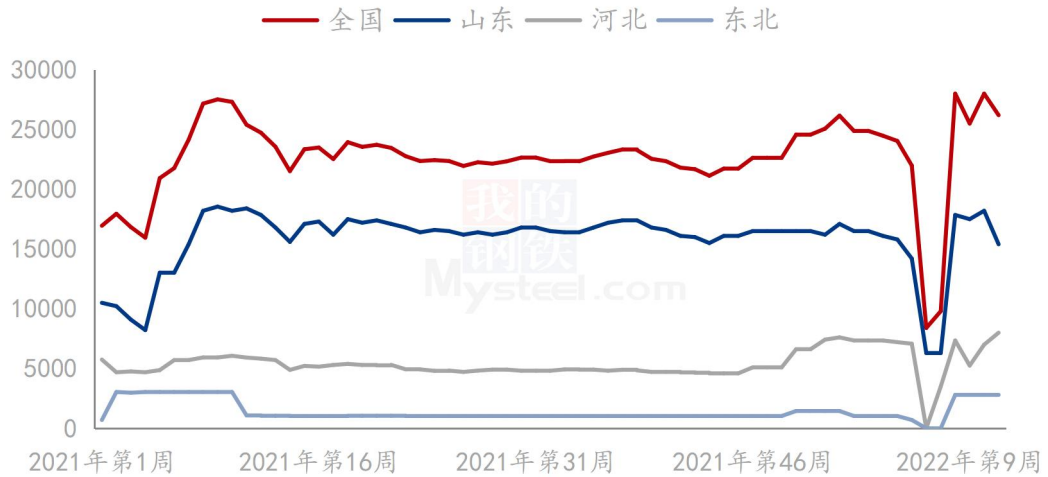
数据来源：钢联数据

图 3 玉米油精炼企业开机率走势图

本周国内玉米油精炼产量为 26200 吨，较上周 28000 吨下降 1800 吨。其中，本周山东地区精炼产量为 15400 吨；河北地区精炼产量 8000 吨；东北地区

精炼产量为 2800 吨。

玉米油分地区周度产量（单位：吨）



数据来源：钢联数据

图 4 玉米油精炼企业产量走势图

## 2.2 下游需求

本周因国内公共卫生事件，餐饮行业受到影响，对油脂需求减弱，成交相较上周更为清淡，继续以刚需采购为主，价格有所下行，买涨不买跌的心理降低了市场拿货积极性，下游普遍认为目前节点建仓风险较大，拿货愈发谨慎，目前高价难以成交，市场购销清淡。葵油与玉米油价格价差较大，部分葵油用户转向玉米油。小包装方面，当前处于传统销售淡季，商超及渠道走货停滞，小包装销售恢复尚需时间。

## 第三章 成本利润分析

### 3.1 原料成本

表 2 山东玉米胚芽价格

单位：元/吨

玉米胚芽规格	本周价格	上周价格	涨跌	涨跌幅
--------	------	------	----	-----

38%含油	5399	5836	-437	7.49%
39-40%含油	5506	-	-	-

数据来源：钢联数据

### 3.2 理论利润

表 3 玉米油理论压榨利润

单位：元/吨

日期	玉米毛油	玉米胚芽粕	总收入	玉米胚芽成本	运费	加工费	总支出	利润
本周	11800	2300	5910	5399	50	400	5849	61
上周	12000	2300	5986	5836	50	400	6286	-300

数据来源：钢联数据

## 第四章 油脂盘面及相关产品分析

### 4.1 豆油

周内 CBOT 大豆期价、CBOT 豆油期价高位有所下跌，本周原油表现一般，叠加美国农业部报告利空影响持续，导致价格有所调整，连盘豆油本周下跌为主。现货方面，市场需求十分一般，各地基差继续呈现南强北弱格局。周内豆油现货一口价随盘面下跌为主，目前国内油厂一级豆油现货主流报价区间 10940-11520 元/吨，周内均价参考 11297 元/吨，3 月 17 日全国均价 11185 元/吨，环比 3 月 10 日下跌 513 元/吨。截至发稿，国内沿海地区一级豆油主要市场基差 2205+600 至 1180 元/吨。

### 4.2 相关产品

玉米：本周玉米市场价格以稳为主，局部涨跌互现。3 月 17 日，玉米周度均价为 2779 元/吨，较上周上涨 2 元/吨。东北地区受疫情影响，外流减少，粮商心态出现转变。华北地区深加工企业根据门前到货车辆调整收购价，到货量大的企业下调价格，粮源以当地货源为主。到货量低的企业则适当上调收购价。南方地区市场交易气氛平淡，北港发货减少支撑粮商心态，粮商根据库存及走货情况调整报价。



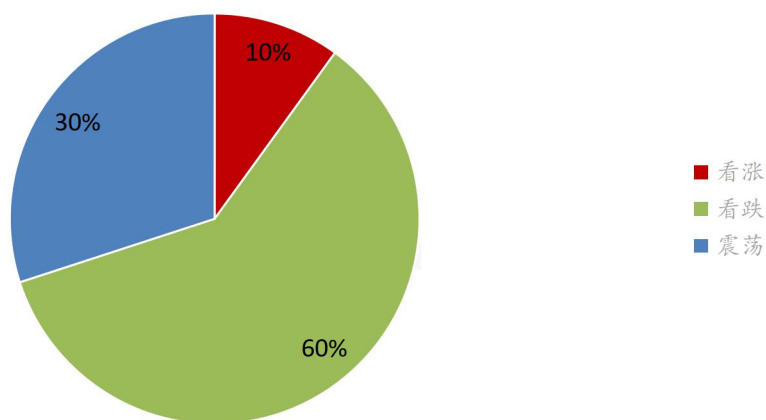
下游饲料企业按需采购为主，滚动补库。预计短期玉米市场价格盘整运行。

### 4.3 可替代产品

本周（2022年3月10日-2022年3月17日），国内一级葵花籽油、毛葵油稳定运行。国内一级葵花籽油主流报价区间14500-15000元/吨，较上周相比无上涨。国内毛葵油市场报价12000元/吨。目前葵花籽油正处于传统淡季，国内市场需求疲软，下游拿货意愿不高，购销清淡，市场观望情绪浓厚。主要葵花籽油进口国局势混乱，俄乌战争还未落下帷幕，葵花籽油进口贸易仍然受限。国内油厂、主要进口港口库存低下，对于葵花籽油的价格行情起到强有力的支撑作用。

## 第五章 市场心态解读

玉米油企业对后市心态



数据来源：钢联数据

图5 玉米油企业对后市心态

根据对玉米油油厂对下周玉米油走势的看法，统计来看，10%看涨心态，60%看跌心态，30%震荡心态。看跌心态主要是基于终端需求持续偏弱，高价拿货减少，原料出现下调趋势，成本支撑减弱。看涨心态主要是油脂盘面依旧高位，全球性油脂供应紧缺基本面未发生变化，且玉米油各企业库存水平不高。

## 第六章 玉米油后市影响因素分析



### 影响因素分析：

**开工：**开工率持续走低，利好价格； **产量：**产量降低，利好后市。

**库存：**库存水平略高，利空后市价格； **需求：**下游限产，需求低迷。

**成本：**成本低位，对价格支撑不足； **其它油脂：**盘面震荡，难有明确指引。

**总结：**厂家保持低负荷开工，原料成本下移，支撑减弱，后市价格在需求抑制下将难有向好表现。

### 影响因素及影响力值说明

5	重大利好	-5	重大利空
4	明显利好	-4	明显利空
3	一般利好	-3	一般利空
2	小幅利好	-2	小幅利空
1	弱势利好	-1	弱势利空

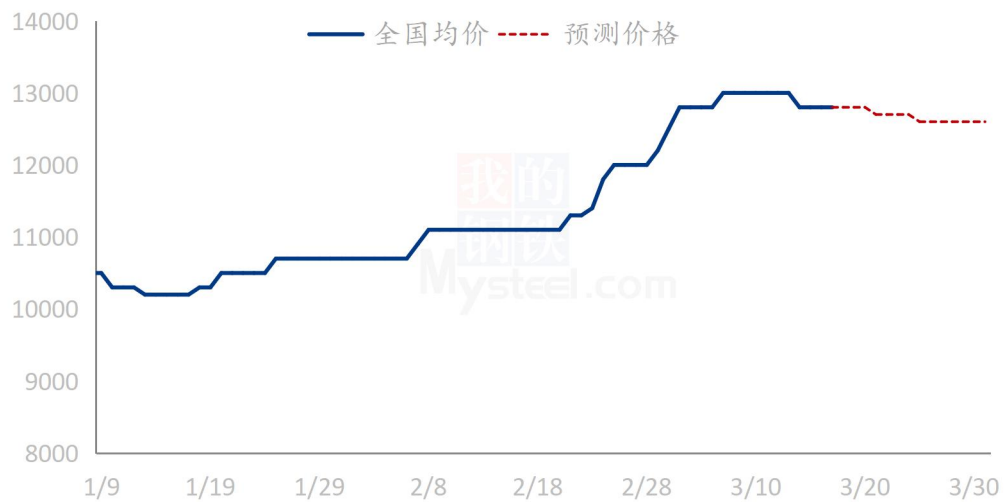
注：以对价格的影响力确定利好利空因素，该因素的影响力指标是通过与市场人士充分沟通后结合市场客观情况进行的综合数值判定。

## 第七章 下周行情预测

本周原料胚芽价格高位回落，跌幅明显，玉米毛油核算成本大幅降低。油脂盘面回调整理，玉米油与豆油现货价差扩大，玉米油高价难以支撑，下游

接受度差。短期来看，玉米油稳中偏弱为主，存在一定向下调整空间。油脂盘面、原料价格等多方面，将持续影响玉米油走势。

一级玉米油价格走势预测图（单位：元/吨）



数据来源：钢联数据

图 6 玉米油价格走势预测图

资讯编辑：刘洁 0533-7026656

资讯监督：王涛 0533-7026866

资讯投诉：陈杰 021-26093100