

# 辣椒市场

# 周度报告

(2022.3.31-2022.4.7)



## Mysteel 农产品

编辑：于双双

电话：0533-7076601

邮箱：[yushuangshuang@mysteel.com](mailto:yushuangshuang@mysteel.com)

传真：0533-26093064

---

# 辣椒市场周度报告

(2022. 3. 31-2022. 4. 7)

## 研究方法及标准

报告中的数据皆为本机构自有的调研数据，我们通过与市场业内人士的电话交流、在线交流、实地调研等方式对报告中数据进行验证和修正，以力求真实的反馈市场情况，并给出相应的结论，为客户的决策提供必要的帮助和参考。

## 报告可信度及声明

Mysteel 农产品力求以最详实的信息为客户提供指导与帮助，但对于据此报告做出的任何商业决策可能产生的风险，本机构不承担任何法律责任。

---

# 目 录

辣椒市场周度报告.....	- 2 -
本周核心观点.....	- 2 -
第一章 本周市场行情回顾.....	- 2 -
第二章 本周产区行情动态.....	- 2 -
第三章 本周辣椒市场库存分析.....	- 4 -
第四章 辣椒市场利润分析.....	- 5 -
第五章 辣椒相关替代品.....	- 5 -
第六章 辣椒销区走货情况.....	- 6 -
第七章 辣椒市场后市展望.....	- 8 -

## 本周核心观点

本周国内辣椒市场货源供应适当受限，但终端需求一般，成交气氛弱势运行，价格较上周暂无明显调整。河南临颍及柘城市场目前受疫情管控影响，辣椒交易暂停，前期订单延缓发货，市场价格暂保稳定；但由于疫情同样影响了销区采购，目前国内其它产区辣椒交易也处于弱势局面，价格弱稳运行中。

## 第一章 本周市场行情回顾

表 1 辣椒市场主要指标情况汇总

类型	上周	本周	涨跌幅	备注
加工厂	30.00%	30.00%	0.00%	加工企业订单同比下降，需求不佳
需求占比	70.00%	70.00%	0.00%	疫情影响，餐饮业需求遭遇“寒冰”
存储商	0.00%	0.00%	0.00%	未来销售预期不佳，暂无继续入库动作
利润（以金乡为例）	0.20	0.05	-75.00%	价格下调，利润下降

## 第二章 本周产区行情动态

表 2 辣椒市场周度价格汇总

单位：元/斤

省份	地区	品种	规格	上周	本周	涨跌	涨跌幅
山东	金乡	三樱椒	晒椒，上通货	10.6	10.5	-0.10	-0.94%
	德州	三樱椒	上通货	10.2	10.2	0.00	0.00%
	临颍	三樱椒	上通货，库内	10.4	10.4	0.00	0.00%
河南	柘城	三樱椒	上通货	10.65	10.65	0.00	0.00%
	内黄	新一代	上通货	12.25	12.25	0.00	0.00%

注：表中为价格并非绝对价格，多数采取主流价格，与最高价和最低价均有一定差距。实际成交过程中，根

据实际质量有浮动。

**临颖：**本周临颖产区受疫情管控影响，市场辣椒基本暂停交易，之前已签订单也多延后出货，目前市场报价基本维持之前价格。

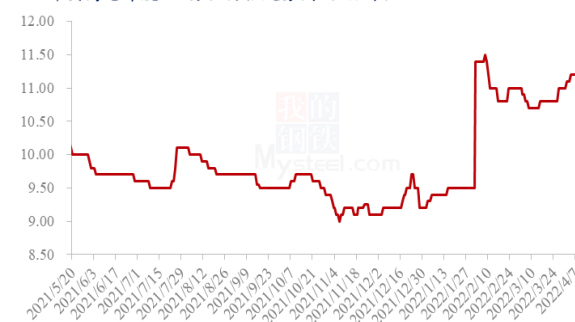
**柘城：**4月初，河南柘城发现新冠疫情，目前市场实行全部封闭管控，市场交易暂停。

**安阳市内黄：**新一代库外货余量约1成，品质一般，客户采购积极性不高，目前多以库内交易为主，但走货量不大。

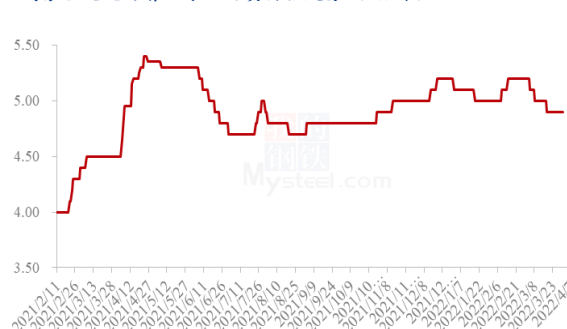
**金乡：**虽然河南产区暂停交易局面下，部分客商转移采购，但由于本次疫情呈多范围发展的现象，导致目前终端需求不佳，目前山东金乡成交也较为零星，且货源调度有困难。

**德州：**本周山东德州武城地区三樱椒上货量少，成交不快，客商多零星采购。

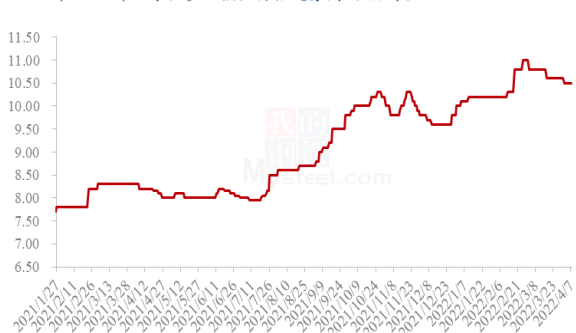
2021年黄岛港印度s17剪把价格走势（元/斤）



内蒙古通辽开鲁北京红好货价格走势（元/斤）



2021年-2022年山东金乡三樱椒价格走势（元/斤）



2021年-2022年河南三樱椒价格走势（元/斤）

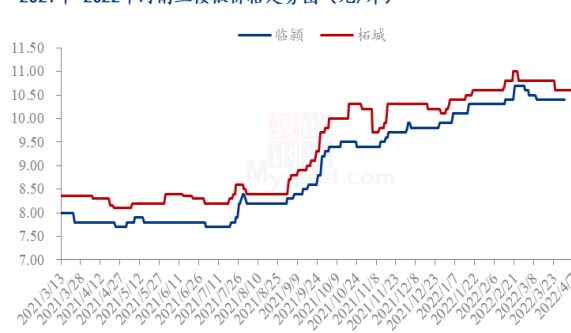


图1 国内辣椒主产区价格走势

**山东：**本周山东金乡产区三樱椒价格明稳暗降，目前以库内辣椒交易为主，目前较好货源高端报价10.80元/斤；大行好上通货，价格参考10.60-10.70元/斤；一般上通货，价格参考10.20-10.50元/斤。

**河南：**本周河南产区辣椒价格稳定为主，主要因为目前河南辣椒基本无交易，尤其三樱椒主产区临颍及柘城地区，现在基本处于全面封控状态，辣椒无交易局面下，持货商暂不愿下调辣椒报价，目前多呈稳定态势。

**内黄新一代：**本周内黄受疫情管控影响，新一代出货不佳，价格稳定。目前晒干，上通，价格参考 12.00-12.50 元/斤，库内，价格参考 12.60-12.70 元/斤；库外，一般货源，价格参考 11.40-11.50 元/斤，库内，价格参考 12.3.-12.40 元/斤；库外，下通货，价格参考 6.00-9.50 元/斤。

**内蒙古：**内蒙古通辽东风北京红库外椒属于扫尾阶段，目前农户零星有货，剩余货源量少且质量偏次，交易不快，日交易量 3-5 车，约 100 吨左右，目前北京红，一般货源价格参考 4.60-4.70 元/斤，好货价格 4.80-5.10 元/斤。

**印度椒：**本周黄岛港辣椒价格坚挺，部分要价较高。由于目前港口库存较少，而新签订单约在本月中旬之后陆续到货，目前来看，港口，s17，剪把，价格参考 11.20-11.30 元/斤；去把，价格参考 13.30 元/斤；带把，价格参考 9.00-9.70 元/斤。S15，去把，价格参考 9.40-9.50 元/斤。

### 第三章 本周辣椒市场库存分析

表 3 本周国内主产区辣椒入库进度表

单位：万吨

日期	金乡	临颍	柘城
2022/2/8	3.1	9	2.5

注：以上数据是 Mysteel 农产品调研产区对主产区辣椒协会，冷库及辣椒从业人士处了解，不代表全样本，仅供参考。

本周，国内三樱椒主产区库存数量持续稳定在 14.6 万吨，较去年同期减少 1.9 万吨，同比降幅 11.52%

山东产区 2021 年库存辣椒约 3.1 万吨，较去年同期增加 0.6 万吨，2021 库存椒花皮约 0.8 万吨，好货占比 2.3 万吨。

山东临颍产区 2021 年库存辣椒约 9 万吨，较去年同期减少 2 万吨，降幅 18.18%。

## 第四章 辣椒市场利润分析

山东金乡三樱椒上通货利润对比图（元/斤）

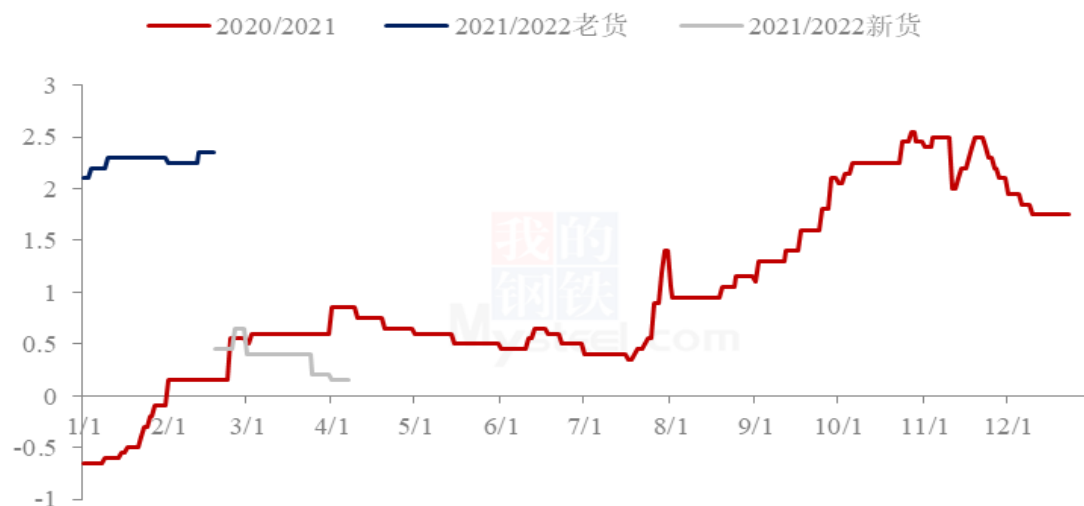


图 2 山东金乡库存辣椒利润

上图为山东金乡冷库三樱椒上通货利润对比图，从图中可以看出，2021/2022年新货辣椒目前盈利不高。2021年三樱椒上通货，入库均价约9.80元/斤，除代办费，冷库存储费及配资成本，按照目前市场价格10.50元/斤计算，目前利润约0.05元/斤左右。

## 第五章 辣椒相关替代品

中国生姜主产区主流价格统计(元/斤)

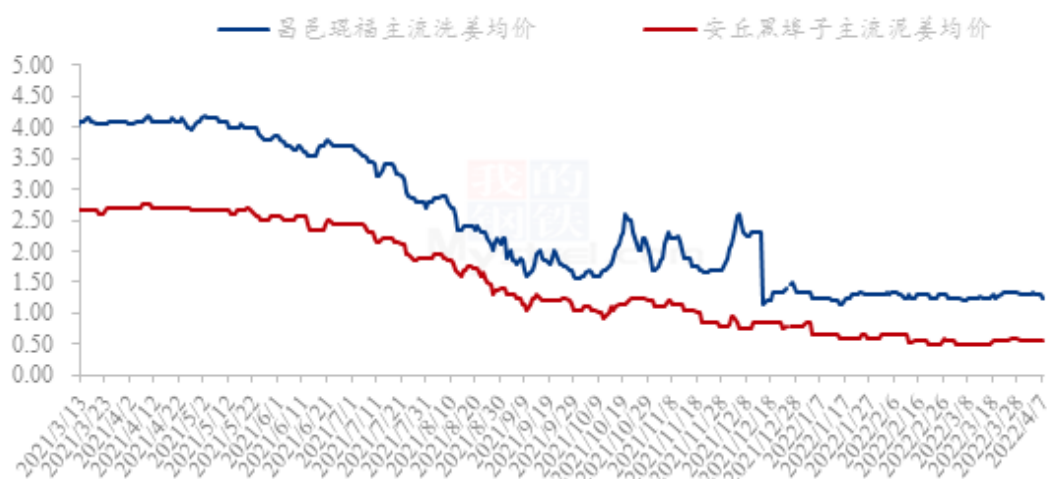




图3 中国生姜主产区价格

本周大姜产区生姜价格趋弱运行。本周大姜部分产区仍是尚未解封，山东潍坊青州、安丘等产区部分封村封路，市场交易暂停，外来客商收货受阻，发货车辆难寻，整体购销活跃度不高，客商多是维持按需采购，走货速度不快。昌邑琨福市场本周主流洗姜均价 1.30 元/斤，较上周下跌 2.26%。安丘黑埠子市场泥姜本周交易均价在 0.55 元/斤，较上周下跌 1.79%。

中国大蒜主产区价格统计（元/斤）



图4 中国大蒜主产区主流价格

大蒜本周全国各大产区价格涨跌互现。大蒜各主产区目前车辆调度难，人员调配难，货品进出难问题凸显。金乡产区续库令供应端好质量货源减少，市场热度尚可。差质量货源储存商卖货积极，价格有偏弱迹象；河南产区走货量不及上周，蒜米料发货量一般；江苏产区购销集中在地理位置较好的冷库，存货商心态不一。品质较好的卖家坚持要价，而稍差货源的卖家降价促销仍难以出手。全国大蒜周均价在 2.34 元/斤，环比上涨 0.04 元/斤，涨幅为 1.76%。

## 第六章 辣椒销区走货情况

本周，Mysteel 农产品继续检测陕西、青岛、江苏、四川、重庆、河南多个批发市场样本，了解到目前国内批发市场辣椒走货局面延续前期弱势局面，客商多按需采购，市场价格支撑力不足，各销区批发价格暂无抬头迹象。



表 4 本周国内批发市场走货情况

市场	走货情况	短期预计
陕西兴平	不快	稳
江苏邳州	不快	稳
重庆盘溪	不快	稳
重庆双福	不快	稳
成都海霸王	不快	稳
河南万邦	不快	稳

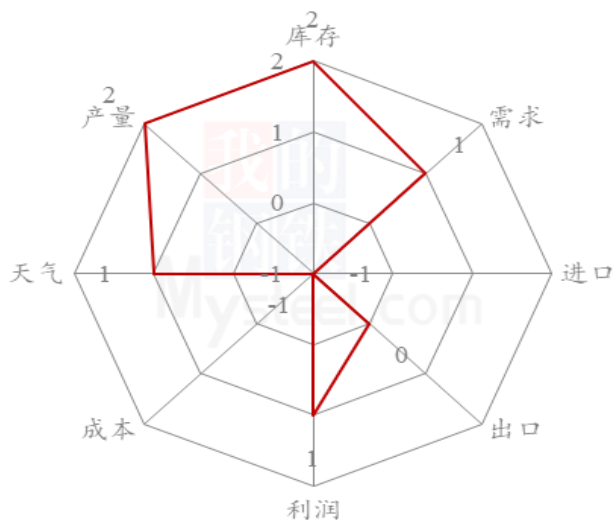
来源：钢联数据

江苏邳州批发市场目前辣椒基本无成交，受疫情影响，目前市场处于封控状态，无成交。

本周青岛于家村市场辣椒成交局面表现偏弱，销区需求不多，价格弱勢持稳。目前市场板椒成交寥寥，在本周四，进口印度椒价格飞涨，其中 s17，剪把，价格参考 11.30-11.40 元/斤。

## 第七章 辣椒市场后市展望

### 辣椒后市价格影响因素分析



#### 影响因素分析

库存：目前国内三樱椒主产区库存总量约 14.6 万吨，较去年同期减少约 1.9 万吨，降幅 11.52%。

进口椒：目前国内印度椒以消耗库存为主，随着库存见底，国内企业开始陆续新签印度椒订单。

市场需求：此次国内大范围出现新冠疫情，从而导致餐饮业遭遇滑铁卢，辣椒需求跟随减少。

5	重大利好	-5	重大利空
4	明显利好	-4	明显利空
3	一般利好	-3	一般利空
2	小幅利好	-2	小幅利空
1	弱势利好	-1	弱势利空

注：以对价格的影响力确定利好利空因素，该因素的影响力指标是通过与市场人士充分沟通后结合市场客观情况进行的综合数值判定。

2020年-2022年三樱椒主产区价格走势（元/斤）

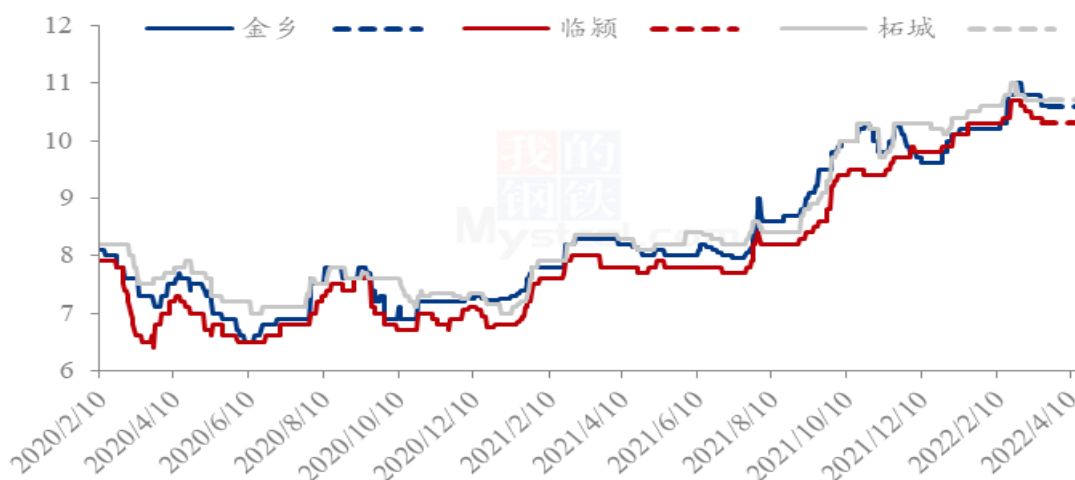


图 5 2020 年-2022 年全国三樱椒主产区价格走势对比图

来源：钢联数据

本周国内辣椒市场成交局面惨淡，价格弱势持稳运行。受上海疫情拖累，目前多地均出现新检阳性病例，三樱椒主产区河南临颖及柘城均受影响，目前市场实行封闭管理，无交易，所有订单延后发货。在此背景下，依旧未提振其它产区交易量，目前山东金乡及德州地区零星交易。除产区走货受影响外，目前销区走货也不顺畅，是导致目前交易冷清的主要原因。Mysteel 农产品认为，疫情在未得到有效控制局面下，餐饮业对于辣椒需求依旧有限，成交弱势局面短期难有改观，预计价格弱势为主。

资讯编辑：于双双 0533-7076606

资讯监督：王 涛 0533-7026866

资讯投诉：陈 杰 021-26093100