

大蒜市场 周度报告

(2022.3.31-2022.4.7)



Mysteel 农产品

编辑：朱珊珊、高婷婷

电话：0533-7026113

邮箱：zhushanshana@123.com

传真：021-26093064@123.com

我的
钢铁
Mysteel.com

农产品

大蒜市场周度报告

(2022. 3. 31-2022. 4. 7)

研究方法及标准

报告中的数据皆为本机构自有的调研数据，我们通过与市场业内人士的电话交流、在线交流、实地调研等方式对报告中数据进行验证和修正，以力求真实的反馈市场情况，并给出相应的结论，为客户的决策提供必要的帮助和参考。

报告可信度及声明

Mysteel 农产品力求以最详实的信息为客户提供指导与帮助，但对于据此报告做出的任何商业决策可能产生的风险，本机构不承担任何法律责任。

目 录

大蒜市场周度报告.....	- 2 -
本周核心观点.....	- 1 -
第一章 大蒜市场行情回顾.....	- 1 -
1.1 大蒜主产区原料价格分析.....	- 1 -
1.2 大蒜主产区出厂价格分析.....	- 4 -
1.3 大蒜线上交易平台与现货基差分析.....	- 4 -
第二章 大蒜供需格局分析.....	- 5 -
2.1 大蒜供应面分析.....	- 5 -
2.2 大蒜需求面分析.....	- 6 -
2.2.1 中国大蒜销区批发价格分析.....	- 6 -
2.2.2 中国大蒜批发市场周度交易情况分析.....	- 7 -
第三章 大蒜成本利润分析.....	- 8 -
3.1 大蒜山东产区储存商成本利润分析.....	- 8 -
3.2 大蒜河南产区储存商成本利润分析.....	- 9 -
3.3 大蒜江苏产区储存商成本利润分析.....	- 10 -
第四章 大蒜相关产品分析.....	- 10 -

4.1 洋葱市场分析.....	- 10 -
4.2 生姜市场分析.....	- 11 -
4.3 辣椒市场分析.....	- 11 -
第五章 大蒜下周市场心态调研	- 12 -
第六章 大蒜后市影响因素分析	- 13 -
第七章 大蒜市场周度预测.....	- 14 -
附录：下周大蒜六大产区天气预报	- 15 -

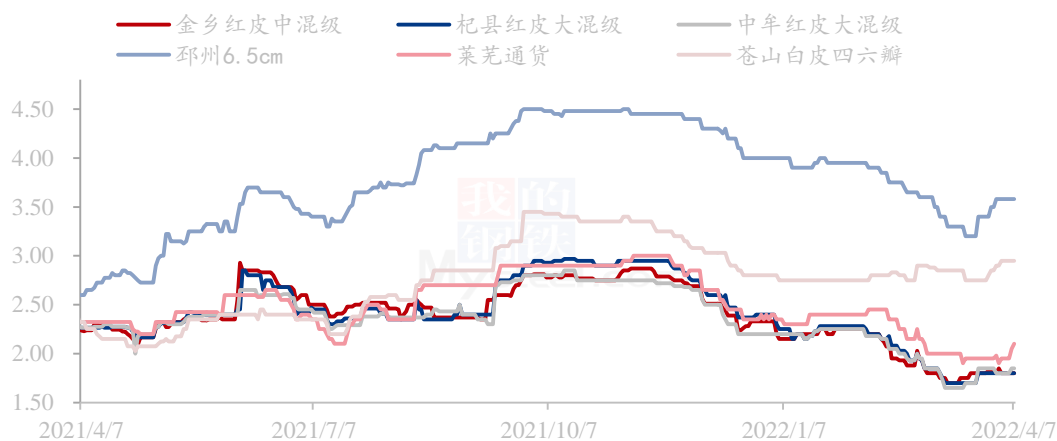
本周核心观点

大蒜行情综述：大蒜本周全国各大产区价格涨跌互现。大蒜各主产区目前车辆调度难，人员调配难，货品进出难问题凸显。金乡产区续库令供应端好质量货源减少，市场热度尚可；差质量货源储存商卖货积极，价格有偏弱迹象。河南产区走货量不及上周，蒜米料发货量一般。江苏产区购销集中在地理位置较好的冷库，存货商心态不一，品质较好的卖家坚持要价，而稍差货源的卖家降价促销仍难以出手。全国大蒜周均价在 2.34 元/斤，环比上涨 0.04 元/斤，涨幅为 1.76%。本周线上交易平台 DS2204 主力合约周均价为 3669 元/吨，环比上涨 118 元/吨，涨幅 3.32%。本周销区市场大蒜价格稳中趋弱。本周大蒜批发市场周度交易量为 0.47 万吨，环比减少 0.17 万吨，跌幅为 26.93%。六大主产区储存商周度平均亏损金额收窄，区间在 60-2520 元/吨。Mysteel 农产品预计下周主产区冷库蒜价格窄幅波动为主。

第一章 大蒜市场行情回顾

1.1 大蒜主产区原料价格分析

中国大蒜主产区价格统计（元/斤）



数据来源：钢联数据

图 1 中国大蒜主产区价格统计（元/斤）

表 1 本周大蒜主产区库内蒜价格汇总

单位：元/斤

地区	品名	横径	等级	上周均价	本周均价	周涨跌
金乡	杂交红蒜	5.5-6.0cm	大混级	2.03	2.01	-0.92%
金乡	杂交红蒜	5.0-5.5cm	中混级	1.81	1.81	-0.32%
金乡	杂交红蒜	4.5-5.0cm	一般混级	1.71	1.71	0.00%
金乡	杂交红蒜	-	蒜米料	1.41	1.39	-1.22%
金乡	杂交红蒜	-	脱水蒜	1.15	1.15	0.00%
金乡	杂交红蒜	6.0cm	级蒜	2.45	2.49	1.75%
金乡	杂交红蒜	5.5cm	级蒜	2.10	2.16	2.72%
金乡	杂交红蒜	5.0cm	级蒜	1.95	2.00	2.78%
金乡	杂交红蒜	4.5cm	级蒜	1.74	1.73	-0.82%
金乡	杂交白蒜	6.0cm	级蒜	2.40	2.51	4.76%
金乡	杂交白蒜	5.5cm	级蒜	2.30	2.41	4.97%
金乡	杂交白蒜	5.0cm	级蒜	2.25	2.32	3.17%
金乡	杂交白蒜	4.5cm	级蒜	1.68	1.81	7.82%
兰陵	杂交白蒜（苍山四六瓣）	5.0cm-6.0cm	市场货	3.53	3.55	0.61%
兰陵	杂交白蒜（苍山四六瓣）	4.0cm-5.0cm	印尼货	2.81	2.94	4.83%
莱芜	杂交红蒜	-	统货	1.95	1.98	1.24%
莱芜	杂交红蒜	6.5cm	级蒜	2.89	2.92	0.99%
莱芜	杂交红蒜	6.0cm	级蒜	2.69	2.66	-1.33%
莱芜	杂交红蒜	5.0cm	级蒜	2.54	2.51	-1.12%
杞县	杂交红蒜	5.5-6.0cm	大混级	1.80	1.80	0.00%
杞县	杂交红蒜	5.0-5.5cm	中混级	1.65	1.70	3.03%
杞县	杂交红蒜	4.0-5.0cm	印尼货	1.60	1.65	3.13%
杞县	杂交红蒜	-	蒜米料	1.33	1.33	0.00%
中牟	杂交红蒜	5.5-6.0cm	大混级	1.84	1.81	-1.55%
中牟	杂交红蒜	5.0-5.5cm	中混级	1.70	1.71	0.84%
中牟	杂交红蒜	4.0-5.0cm	印尼货	1.64	1.62	-1.39%
中牟	杂交红蒜	-	蒜米料	1.39	1.31	-5.36%
邳州	杂交红蒜	6.5cm	净蒜	3.45	3.58	3.64%
邳州	杂交红蒜	6.0cm	净蒜	3.09	3.25	5.08%
邳州	杂交红蒜	5.5cm	净蒜	2.76	2.90	4.91%

邳州	杂交红蒜	5.0cm	净蒜	2.44	2.50	2.34%
邳州	杂交白蒜	6.5cm	净蒜	4.09	4.15	1.40%
邳州	杂交白蒜	6.0cm	净蒜	3.79	3.85	1.51%
邳州	杂交白蒜	5.5cm	净蒜	3.49	3.55	1.64%
邳州	杂交白蒜	5.0cm	净蒜	3.14	3.25	3.64%

注：以上价格为主流价格

数据来源：钢联数据

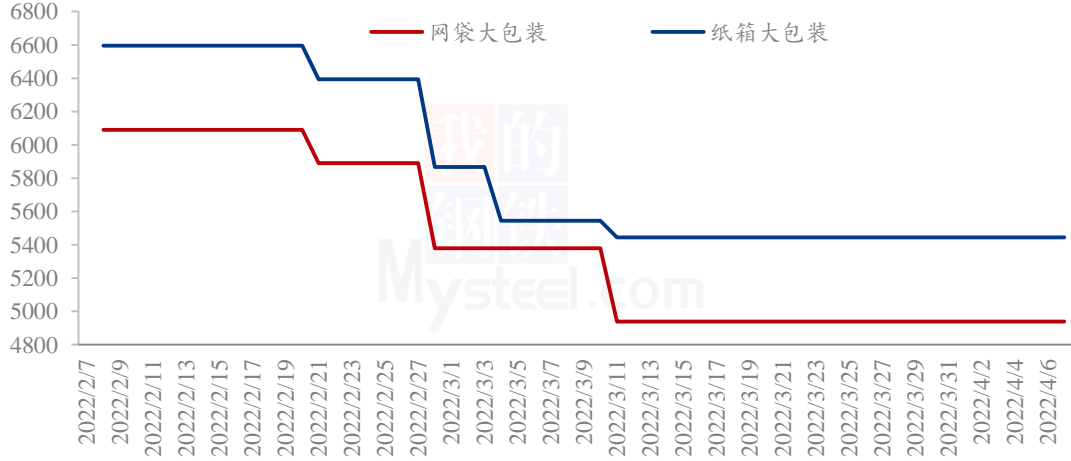
金乡产区：本周金乡库内杂交红蒜混级价格下跌为主，级蒜价格上涨。续库令供应端好质量货源减少，市场热度尚可；差质量货源储存商卖货积极，价格有偏弱迹象。出口端主要发5.0cm、5.5cm级蒜以及一般混级。国内市场主要发6.0cm级蒜。疫情管控较为严格，部分加工厂停工。金乡杂交一般混级周均价在1.71元/斤，环比平稳。

河南产区：本周河南主产区杞县和中牟价格震荡为主，走货量不及上周。印尼出口订单采购告一段落，而苍山蒜米厂开工率较低，河南蒜米料发货量一般，产区走货以市场货为主。国内需求量有限，行情维持疲软态势。河南杞县大混级周均价在1.80元/斤，环比无变化。其中河南杞县早早熟上市，产量在3000斤左右，蒜薹大量上市，价格趋弱，主流成交1.30元/斤左右。

邳州产区：本周邳州净蒜价格上涨。受疫情影响，购销集中在地理位置较好的冷库，存货商心态不一，品质较好的卖家坚持要价，而稍差货源的卖家降价促销仍难以出手。区域内发货车辆一车难求，周度走货量有减少表现，6.5cm净蒜周均价为3.58元/斤，环比上涨0.13元/斤，成交以质论价。邳州白帽蒜薹大量上市，价格下跌为主，目前主流成交1.80-2.00元/斤。

1.2 大蒜主产区出厂价格分析

山东金乡大蒜代加工企业大蒜出厂价统计（元/吨）



数据来源：钢联数据

图 2 山东金乡大蒜代加工企业大蒜出厂价统计（元/吨）

山东金乡大蒜出厂价格本周平稳为主。网袋大包装周均价在 4940 元/吨，环比持平。纸箱大包装周均价为 5444 元/吨，环比持平。本周整体代加工价格变动不大，维持正常生产。

1.3 大蒜线上交易平台与现货基差分析

大蒜线上交易平台与现货基差统计（元/吨）

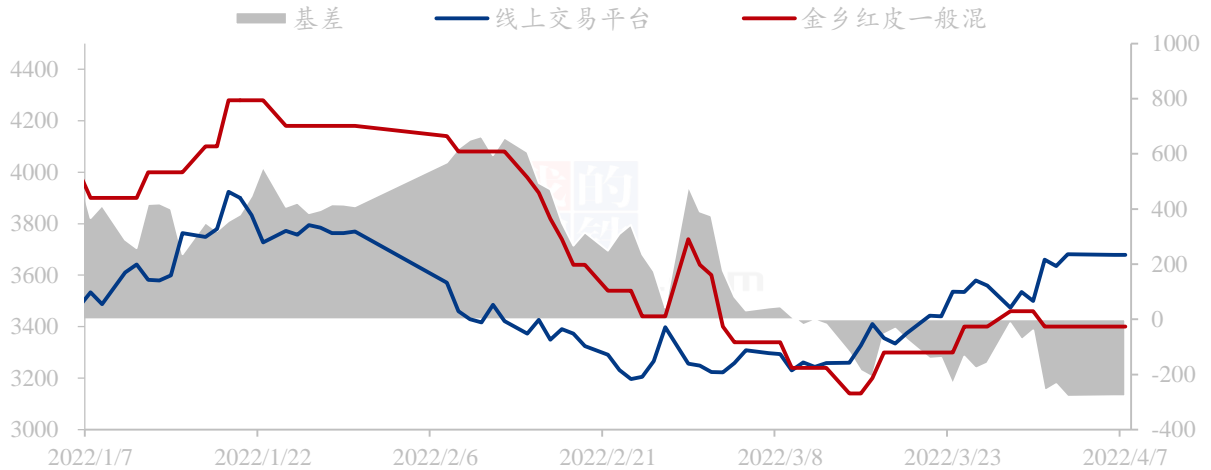


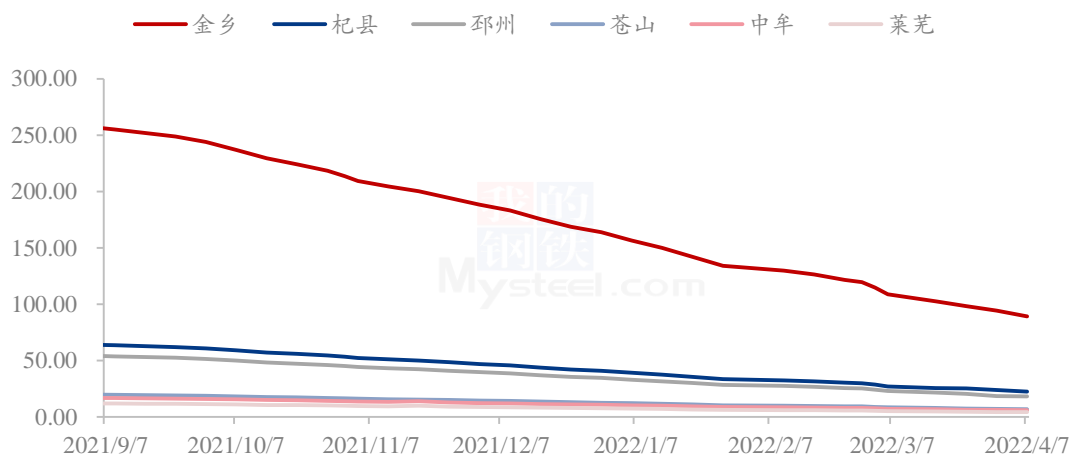
图 3 大蒜线上交易平台与现货基差统计（元/吨）

本周线上交易平台 DS2204 主力合约最低价为 3635 元/吨，最高价为 3681 元/吨，周均价为 3669 元/吨，环比上涨 118 元/吨，涨幅 3.32%。本周金乡杂交一般混级价格稳定，环比无变化，基差均值为-121 元/吨，本周线上价格以涨为主，DS2204 合约接近交割期。

第二章 大蒜供需格局分析

2.1 大蒜供应面分析

全国大蒜六大产区周度剩余库存统计（万吨）



数据来源：钢联数据

图 4 全国大蒜六大产区周度剩余库存统计

2021 年中国大蒜总入库量为 430 万吨，其中山东金乡产区大蒜库存为 261 万吨，河南杞县产区大蒜库存为 65 万吨，江苏邳州产区大蒜库存为 55 万吨，山东苍山产区大蒜库存为 20 万吨，河南中牟大蒜产区库存为 17 万吨，山东莱芜产区大蒜库存为 12 万吨。

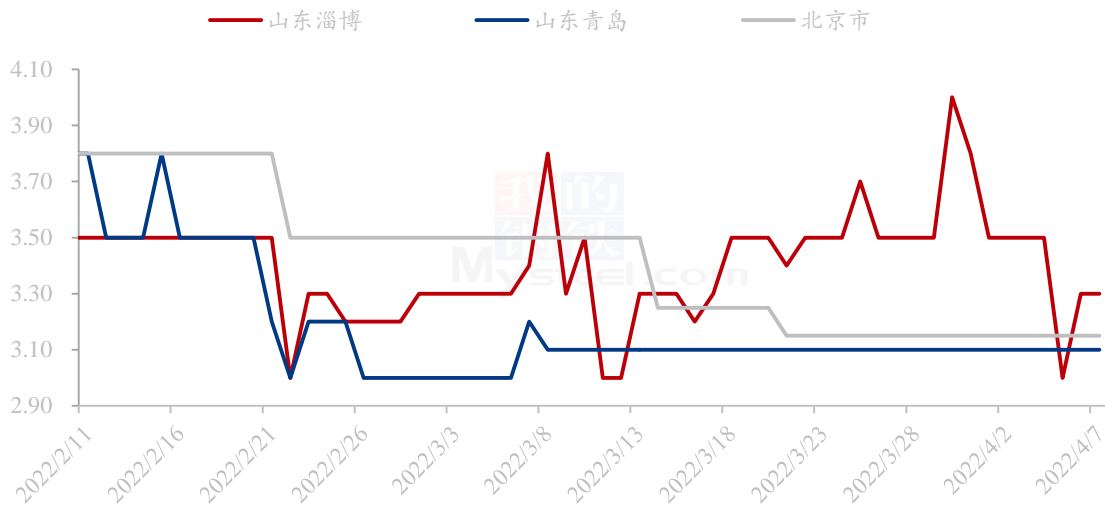
4 月 7 日 Mysteel 农产品统计数据 displays，山东金乡产区剩余库存为 89.84 万吨，河南杞县剩余库存量为 23.17 万吨，江苏邳州产区剩余库存量为 17.69 万吨，苍山产区为 6.84 万吨，中牟产区为 5.71 万吨，莱芜产区为 4.10 万吨。本周全国大蒜总体库存在

147万吨。本周大蒜去库力度维持偏弱，车辆调度较难，货车司机难寻，货物进出较难。

2.2 大蒜需求面分析

2.2.1 中国大蒜销区批发价格分析

中国大蒜主销区批发价格统计（元/斤）



数据来源：钢联数据

图 5 中国大蒜主销区批发价格统计（元/斤）

表 2 山东大蒜销区周均价汇总表

单位：元/斤

本周全国大蒜销区周均价汇总表				
地区	品种	上周均价	本周均价	周涨跌
鲁中蔬菜批发市场大蒜批发价格	杂交红皮大蒜	3.64	3.37	-0.27
莱西市东庄头蔬菜批发市场大蒜批发价格	杂交红皮大蒜	3.10	3.10	0.00
北京新发地批发市场大蒜批发价格	杂交红皮大蒜	3.15	3.15	0.00

注：以上价格为主流价格

数据来源：钢联数据

本周销区市场大蒜价格稳中趋弱。鲁中蔬菜批发市场周均价为 3.37 元/斤，环比下跌 0.27 元/斤，价格波动较大。青岛莱西市东庄头批发市场大蒜周均价为 3.10 元/斤，环比无变化，受疫情影响市场暂未开放。北京新发地批发市场大蒜周均价为 3.15 元/斤，环比暂无变化，批发市场以销售鲜蒜为主。

2.2.2 中国大蒜批发市场周度交易情况分析

大蒜批发市场周交易量统计 (万吨)



数据来源：钢联数据

图 6 大蒜批发市场周交易量统计 (万吨)

Mysteel 农产品对大蒜全国 40 家批发市场调研数据显示：本周大蒜批发市场周度交易量为 0.47 万吨，环比减少 0.17 万吨，跌幅为 26.93%。2022 年以来，全国批发市场样本调研周度交易量维持在 0.50-2.30 万吨之间。

第三章 大蒜成本利润分析

3.1 大蒜山东产区储存商成本利润分析

山东金乡大蒜储存商利润统计（元/斤）

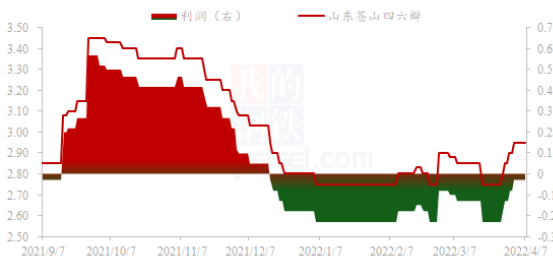


数据来源：钢联数据

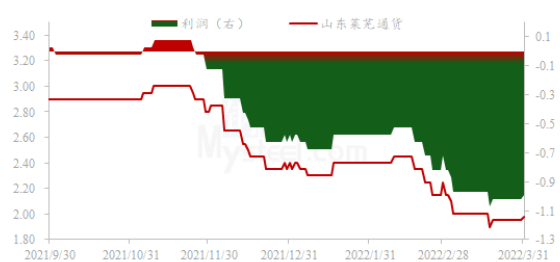
图 7 山东金乡大蒜储存商利润统计（元/斤）

本周山东金乡储存商亏损幅度稍有增加。供应端好质量货源有所减少，差质量货源让价出货。市场主流走货为一般混级以及蒜米料。级蒜价格表现较好。以山东金乡中混级大蒜为采集样本，库外蒜（6-8月）采购均价为 2.54 元/斤；冷库成本按照 350 元/吨计算；代办费用按照 40 元/吨计算；损耗成本随着时间增加而增加；货币利息按照银行贷款利率计算。通过计算得知：山东金乡储存商本周平均亏损 2520 元/吨左右，亏损幅度增加 0.80%。

山东兰陵大蒜储存商利润统计（元/斤）



山东莱芜大蒜储存商利润统计（元/斤）



数据来源：钢联数据

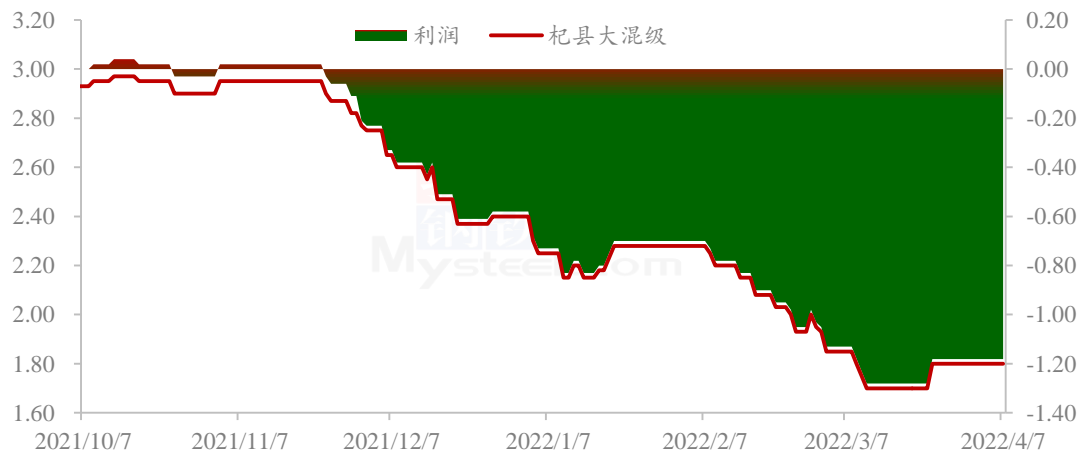
图 8 山东兰陵及莱芜大蒜储存商利润统计（元/斤）

本周山东兰陵大蒜产区解封，供应端货源逐步减少，价格稍有支撑，印尼货价格偏硬，储存商亏损幅度收窄。通过 Mysteel 农产品大蒜团队通过计算得知：山东兰陵苍山储存商本周平均亏损金额在 80 元/吨左右，环比减少 260 元/吨，降幅为 76.47%。

莱芜产区本周价格稳硬，包装加工厂目前订单量较为充足，主走 6.0cm 级蒜及统货。通过 Mysteel 农产品大蒜团队通过计算得知：山东莱芜储存商本周平均亏损金额在 1980 元/吨左右，环比减少 60 元/吨，降幅为 2.94%。

3.2 大蒜河南产区储存商成本利润分析

河南杞县大蒜储存商利润统计（元/斤）

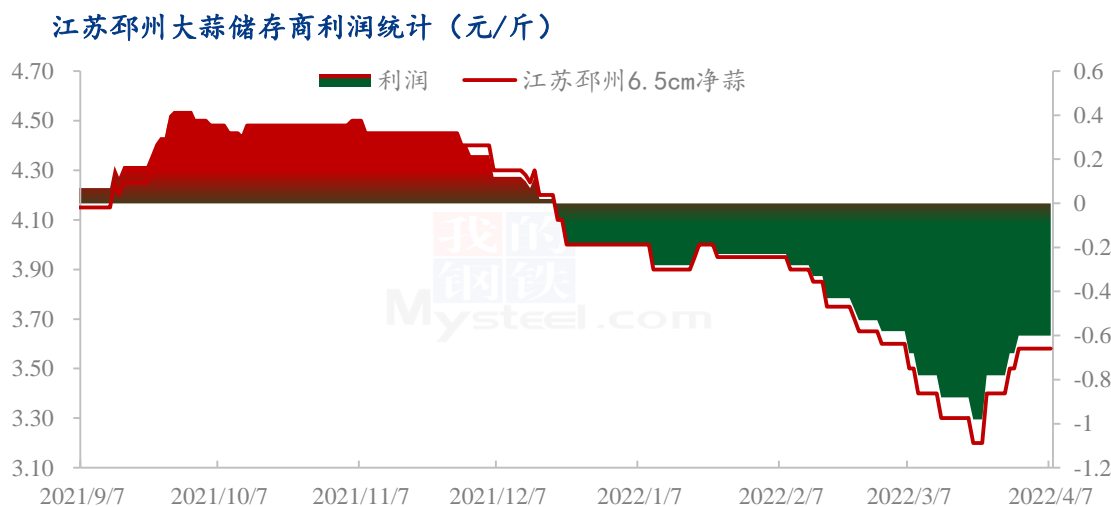


数据来源：钢联数据

图 9 河南杞县大蒜储存商利润统计（元/斤）

本周河南杞县冷库蒜倒挂情况无明显变化，杞县自 4 月 6 日开始解封，但印尼订单采购告一段落，杞县走货量减少，以河南杞县大混级为采集样本，库外蒜（6-8 月）采购均价为 2.47 元/斤；冷库成本按照 320 元/吨计算；代办费用按照 40 元/吨计算；损耗成本随着时间增加而增加；货币利息按照银行贷款利率计算。通过计算得知：河南储存商周度亏损 2360 元/吨左右。

3.3 大蒜江苏产区储存商成本利润分析



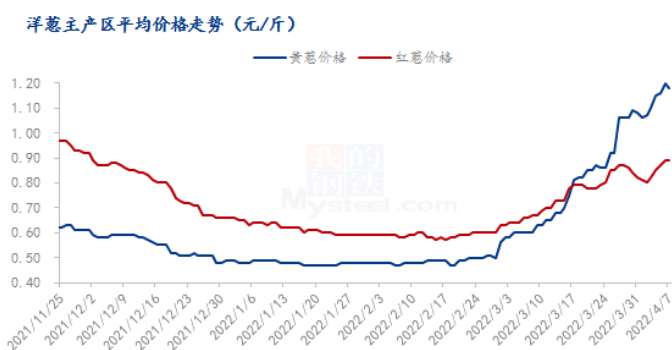
数据来源：钢联数据

图 10 江苏邳州大蒜储存商利润统计（元/斤）

本周江苏邳州冷库蒜存储利润亏损情况暂稳，邳州区域内一车难求，物流受阻，购销集中在地理位置较好的冷库。以江苏邳州 6.5cm 大蒜为采集样本，库外蒜（6-8 月）采购均价为 3.64 元/斤；冷库成本按照 380 元/吨计算；代办费用按照 40 元/吨计算；损耗成本随着时间增加而增加；货币利息按照银行贷款利率计算。通过计算得知：江苏邳州储存商周度亏损 1200 元/吨左右。

第四章 大蒜相关产品分析

4.1 洋葱市场分析



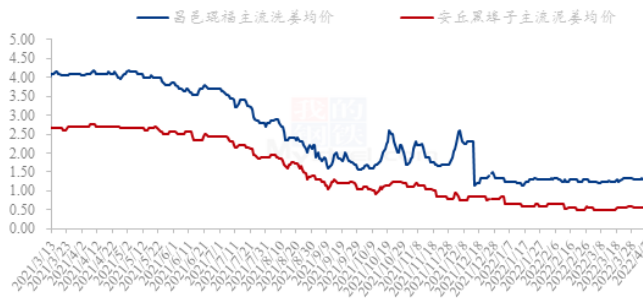
本周主产区红葱均价 0.85 元/斤，较上周无明显变化；黄葱均价 1.13 元/斤，较上周上涨 0.10 元/斤。甘肃各产区库内红葱交易基本结束，黄葱余量也不多，质量参差不齐，好货价格有所上涨。云南、四川等地连续阴雨，其中四川西昌采挖受阻，云南建水、元谋正常采

数据来源：钢联数据 挖，但出货速度较慢，整体价格上涨。

图 11 洋葱主产区平均价格走势

4.2 生姜市场分析

中国生姜主产区主流价格统计(元/斤)



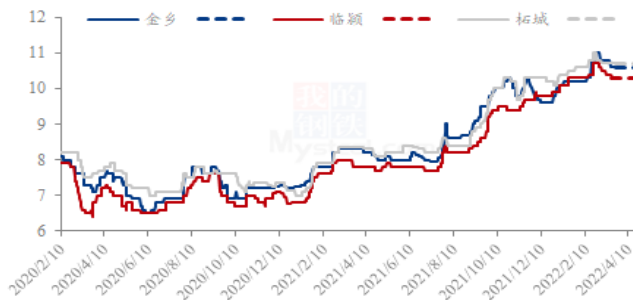
数据来源：钢联数据

图 12 中国生姜主产区主流价格统计

本周大姜产区生姜价格趋弱运行。本周大姜部分产区尚未解封，山东潍坊青州、安丘等产区部分封村封路，市场交易暂停，外来客商收货受阻，发货车辆难寻，整体购销活跃度不高，客商多是维持按需采购，走货速度不快。昌邑琨福市场本周主流洗姜均价 1.30 元/斤，较上周下跌 2.26%。安丘黑埠子市场泥姜本周交易均价在 0.55 元/斤，较上周下跌 1.79%。

4.3 辣椒市场分析

2020年-2022年三樱椒主产区价格走势(元/斤)



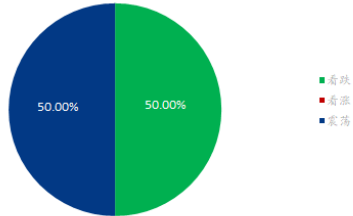
数据来源：钢联数据

图 13 2020 年-2022 年三樱椒主产区价格走势

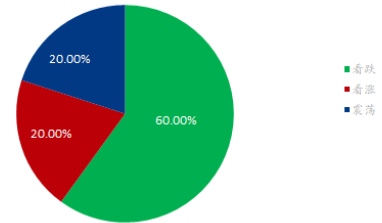
本周国内辣椒市场成交局面惨淡，价格弱势持稳运行。河南临颖及柘城实行封闭管理，无交易。山东金乡及德州地区零星交易。除产区走货受影响外，目前销区走货也不顺畅，是导致目前交易冷清的主要原因。

第五章 大蒜下周市场心态调研

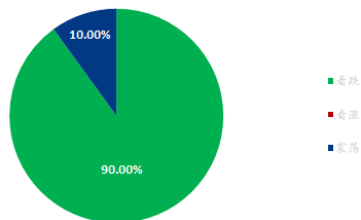
冷库企业对大蒜后市心态统计



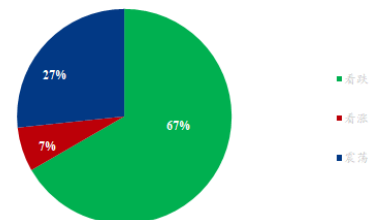
存货商对大蒜后市心态统计



加工企业大蒜后市心态统计



综合心态统计



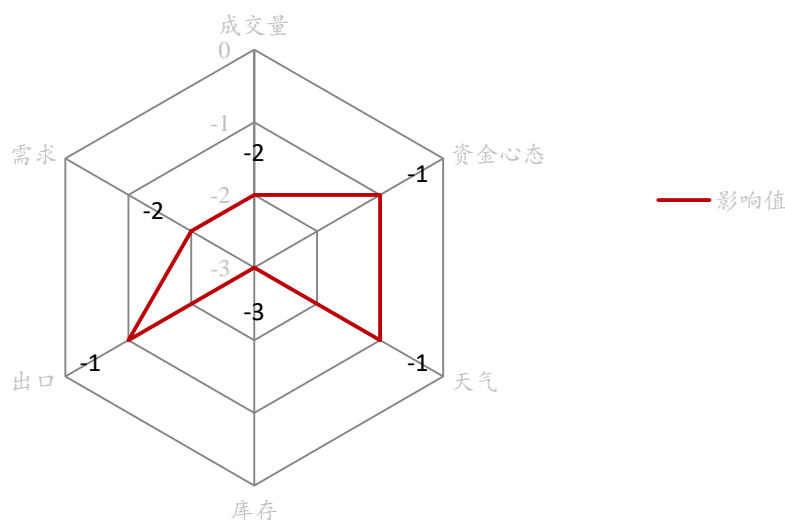
数据来源：钢联数据

图 14 大蒜下周市场心态调研

本周 Mysteel 农产品统计了 25 家样本对下周大蒜市场价格的想法，其中冷库企业 10 家，存货商 10 家，加工企业 5 家。本周周末各产区行情有稳弱表现，卖压较大，因产区续库率较高，短期内存货商暂无崩盘的可能，部分从业者认为下周行情窄幅波动为主，下周看震荡占比增加。

第六章 大蒜后市影响因素分析

大蒜价格影响因素分析



数据来源：钢联数据

影响因素分析

成交量：本周大蒜主产区成交量均不及上周，其中物流受阻和需求不济是主因。

资金心态：线上交易平台 04 合约飘红为主，但大部分存货商出局意向较大。

天气：本周天气稳定回升，天气有利于大蒜生长。

储存成本：储存成本在 6-9 月份影响较大，目前大蒜已入库，对价格暂无影响。

库存：本周走货量减少，卖压仍在 145 万吨以上。

出口：印尼订单采购结束，其余国家按需拿货。

运输：4 月 6 日杞县解封，但整体处于一车难求的状态。

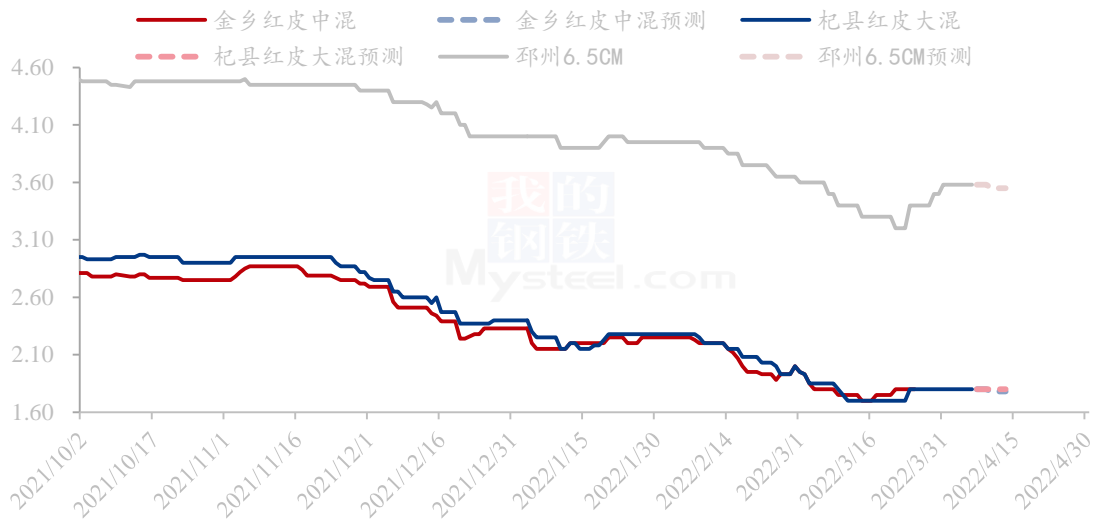
需求：本周批发市场走货迟缓，整体需求一般。

影响因素及影响力值说明			
5	重大利好	-5	重大利空
4	明显利好	-4	明显利空
3	一般利好	-3	一般利空
2	小幅利好	-2	小幅利空
1	弱势利好	-1	弱势利空

注：以对价格的影响力确定利好利空因素，该因素的影响力指标是通过与市场人士充分沟通后结合市场客观情况进行的综合数值判定。

第七章 大蒜市场周度预测

大蒜主产区价格预测（元/斤）

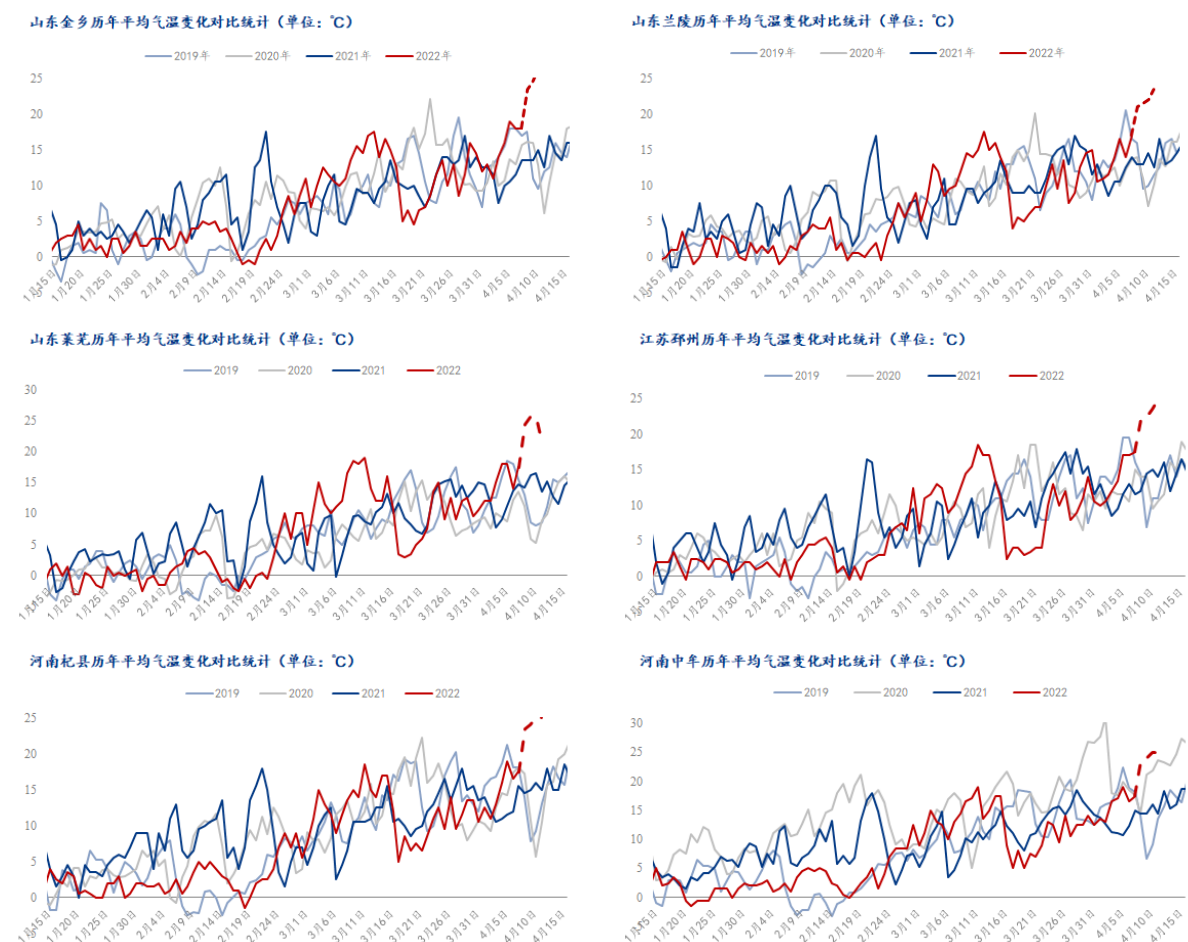


数据来源：钢联数据

图 15 大蒜主产区价格预测（元/斤）

Mysteel 农产品预计下周主产区冷库蒜价格窄幅波动为主。目前出口方面刚需拿货，印尼订单采购暂时告一段落，国内餐饮业严重受挫，蒜米需求锐减，产地以走市场货为主。

附录：下周大蒜六大产区天气预报



数据来源：钢联数据

图 16 中国大蒜六大产区天气预测图 (°C)

下周山东省大蒜主产区晴天为主，平均气温多在 18°C-27°C 之间，气温大幅上升；河南省大蒜主产区晴天为主，平均气温维持在 18°C-25°C 之间；江苏省下周以多云为主，平均气温在 18°C-25°C 之间，大蒜三大主产区气温均大幅上升，气温有利于蒜薹的生长和蒜头的发育。

资讯编辑：朱珊珊 0533-7026113

资讯监督：王涛 0533-7026866

资讯投诉：陈杰 021-26093100