

# 氨基酸市场

## 周度报告

(2022.4.15-2022.4.20)



### Mysteel 农产品

编辑：陈荣

电话：021-26094319

邮箱：[chenrong@mysteel.com](mailto:chenrong@mysteel.com)

传真：021-66896937

---

# 氨基酸市场周度报告

(2022. 4. 15-2022. 4. 20)

## 研究方法及标准

报告中的数据皆为本机构自有的调研数据，我们通过与市场业内人士的电话交流、在线交流、实地调研等方式对报告中数据进行验证和修正，以力求真实的反馈市场情况，并给出相应的结论，为客户的决策提供必要的帮助和参考。

## 报告可信度及声明

Mysteel 农产品力求以最详实的信息为客户提供指导与帮助，但对于据此报告做出的任何商业决策可能产生的风险，本机构不承担任何法律责任。

---

# 目 录

氨基酸市场周度报告 .....	- 2 -
本周核心观点 .....	- 1 -
第一章 本周氨基酸基本面概述 .....	- 1 -
第二章 本周氨基酸价格走势分析 .....	- 2 -
2.1 赖氨酸价格分析 .....	- 2 -
2.2 苏氨酸价格分析 .....	- 4 -
2.3 蛋氨酸价格分析 .....	- 4 -
2.4 色氨酸价格分析 .....	- 5 -
第三章 氨基酸供应分析 .....	- 6 -
第四章 氨基酸需求分析 .....	- 7 -
第五章 相关产品 .....	- 7 -
5.1 玉米市场分析 .....	- 7 -
5.2 生猪市场分析 .....	- 8 -
5.3 肉鸡市场分析 .....	- 9 -
5.4 蛋鸡市场分析 .....	- 10 -
第六章 氨基酸行情展望 .....	- 10 -



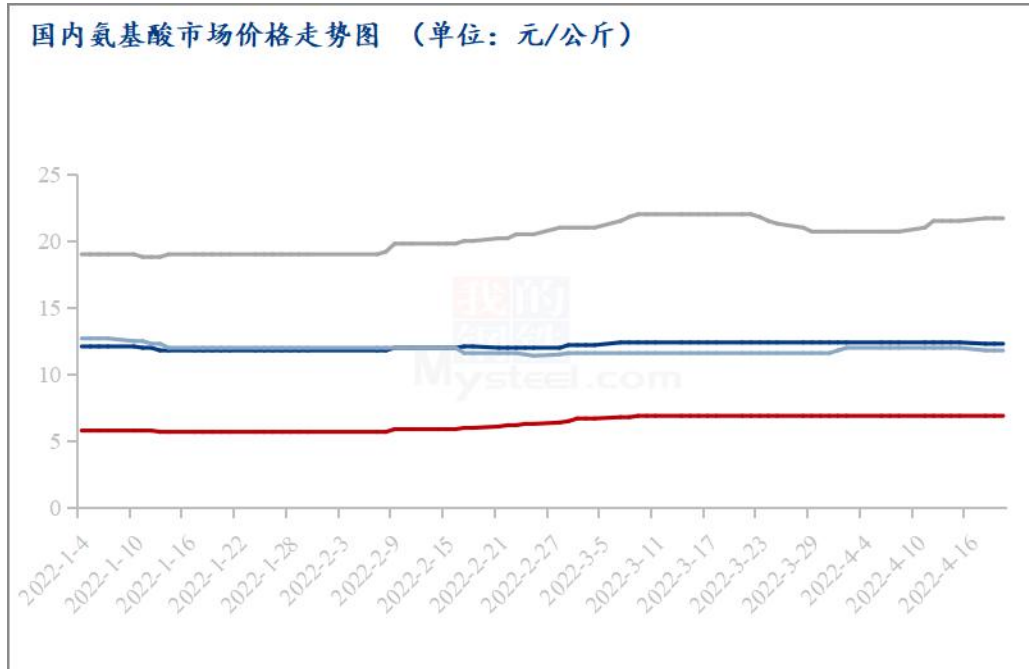
## 本周核心观点

本周氨基酸价格整体震荡运行，产区发货运输困难有所缓解，但疫情大环境下找车困难。销区流通依旧受阻，整体到货有所延迟，物流价格涨幅较大。海关数据发布，赖氨酸盐及酯3月份出口量达10万吨，创历史新高，带动国内价格稳定运行。蛋氨酸低价库存消耗下整体价格小幅回调。

## 第一章 本周氨基酸基本面概述

	类别	本周	上周	涨跌
价格	70%赖氨酸（元/公斤）	6.9	6.9	0.00%
	98.5%赖氨酸（元/公斤）	12.5	12.5	0.00%
	苏氨酸（元/公斤）	12	12	0.00%
	蛋氨酸（元/公斤）	21.5	21.5	0.00%
	色氨酸（元/公斤）	53	53	0.00%
	缬氨酸（元/公斤）	24	24	0.00%
供应	赖氨酸企业开机率	58%	58%	0.00%
	苏氨酸企业开机率 （本周修订产能）	61%	61%	0.00%
	蛋氨酸企业开机率	88%	88%	0.00%
	色氨酸企业开机率	74%	74%	0.00%
需求	下游方面	大型饲料厂多备货至6月份 中小型饲料厂多备货至5月中下旬		
	出口方面	苏氨酸及98赖氨酸出口订单签订持续良好 蛋氨酸出口3月份增幅环比超100%		

## 第二章 本周氨基酸价格走势分析



数据来源：钢联数据

图 1 国内氨基酸市场价格走势图

### 2.1 赖氨酸价格分析

表 1 赖氨酸硫酸盐国内市场价格

单位：元/公斤

省份	2022/4/21	2022/4/15	周环比
黑龙江	7.0	7.0	0.00%
山东	6.8	6.8	0.00%

广东	7.2	7.2	0.00%
北京	6.8	6.8	0.00%
四川	7.2	7.2	0.00%
南昌	6.9	6.9	0.00%
上海	6.9	6.9	0.00%

数据来源：钢联数据

表 2 赖氨酸盐酸盐国内市场价格

单位：元/公斤

省份	2022/4/21	2022/4/15	周环比
黑龙江	12.4	12.4	0.00%
山东	12.3	12.4	-1.00%
广东	12.5	12.8	-2.40%
北京	12.3	12.4	-1.00%
四川	12.5	12.8	-2.40%
南昌	12.5	12.5	0.00%
上海	12.5	12.5	0.00%

数据来源：钢联数据

本周 70%赖氨酸稳定至 6.8-7.2 元/公斤之间，98.5%赖氨酸趋弱稳定至 12-12.5 元/公斤之间，供应端个别厂家开机生产，预计供应量会有所增加，关注赖氨酸各企业玉米收购情况。国外需求 98.5%赖氨酸订单签订良好，国内需求下游企业库存整体较高，采购积极性较弱，近日贸易市场价格逐步趋弱稳定，多在观望厂

家最新报价。

## 2.2 苏氨酸价格分析

表 3 苏氨酸国内市场价格

单位：元/公斤

省份	2022/4/21	2022/4/15	周环比
山东	11.8	12.3	4.0%
广东	11.9	11.9	0.0%
北京	11.8	12.2	3.3%
四川	11.8	11.8	0.0%
南昌	11.8	11.8	0.0%
上海	12.1	12.1	0.0%

本周苏氨酸市场价格趋弱调整在 11.8-12.1 元/公斤之间，供应端厂家主供前期订单客户为主，国外订单需求较好，国内运输有所缓解，部分地区仍旧受阻，现货偏紧下，支撑国内价格稳定运行，交投表现一般下苏氨酸市场价格预计稳定趋弱运行。

## 2.3 蛋氨酸价格分析

表 4 蛋氨酸国内市场价格

单位：元/公斤

省份	2022/4/21	2022/4/15	周环比
山东	21.5	21	2.4%



广东	22	22	0.00%
北京	21.5	21	2.4%
四川	22	22	0.00%
南昌	21.7	21.7	0.00%
上海	22	22	0.00%

本周蛋氨酸前期订单逐渐销售，市场低价逐步减少，整体价格陆续回调至 20.7-22.5 元/公斤之间，下游库存依旧较多，采购意愿偏差。市场低价库存消耗，厂家仍持挺价心态下，市场看涨信心有所回归，市场多数人员看涨后市，但涨幅不会太大，短期预计仍将宽泛运行，长期价格在低价库存消耗完之后或将走入上行通道。

## 2.4 色氨酸价格分析

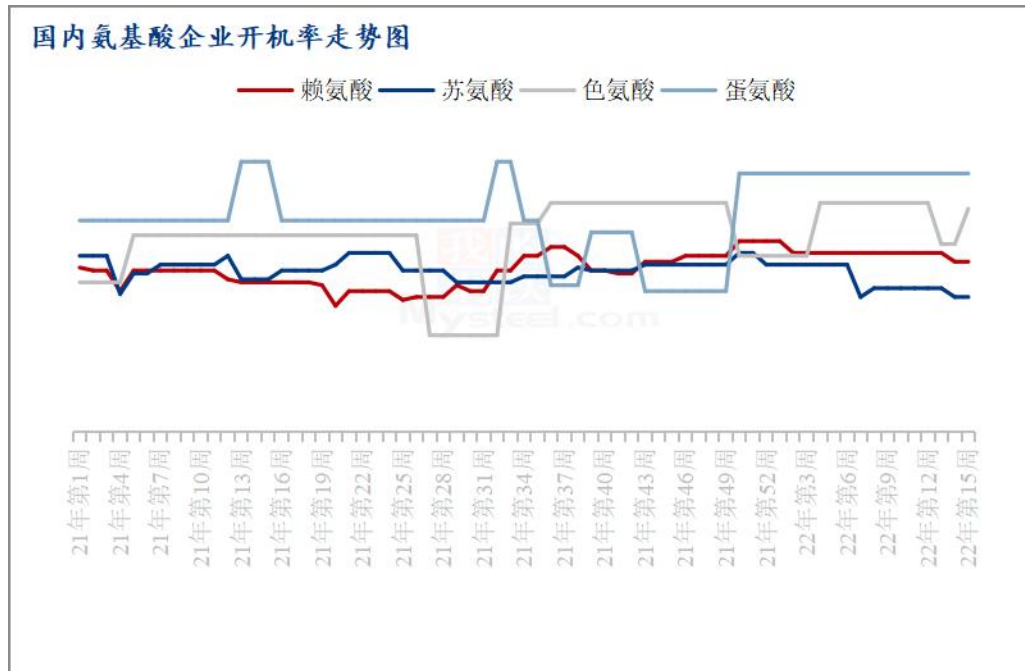
表 5 色氨酸国内市场价格

单位：元/公斤

省份	2022/4/21	2022/4/15	周环比
山东	52	52	0.00%
广东	54	54	0.00%
北京	52	52	0.00%
四川	54	54	0.00%
南昌	53	53	0.00%
上海	53	53	0.00%

本周色氨酸价格趋弱调整，厂家报价稳定运行，色氨酸本月市场价格随豆粕价格逐步回调至 52-54 元/公斤之间，下游企业随采随用为主，色氨酸终端消费均受抑制。

### 第三章 氨基酸供应分析



数据来源：钢联数据

图 2 国内氨基酸企业开机率走势图

本周国内氨基酸各产品开机稳定运行。截至本周四，赖氨酸开工率 58%，较上周下降 3%，部分企业由于疫情影响减产，厂家多数正常开工，个别企业恢复生产，后期供应将增加，企业供应固定订单为主；苏氨酸开工率为 61%（修订版），需求拖累价格偏弱致使市场开工逐步震荡运行，个别厂家有所减产，整体开机稳定运行；蛋氨酸开机率在 88%，整体开工高位暂稳，主供前期订单为主；色氨酸开工率为 76%，部分企业恢复生产，企业开工率有所上调，正常生产为主，多数厂家满开。

## 第四章 氨基酸需求分析

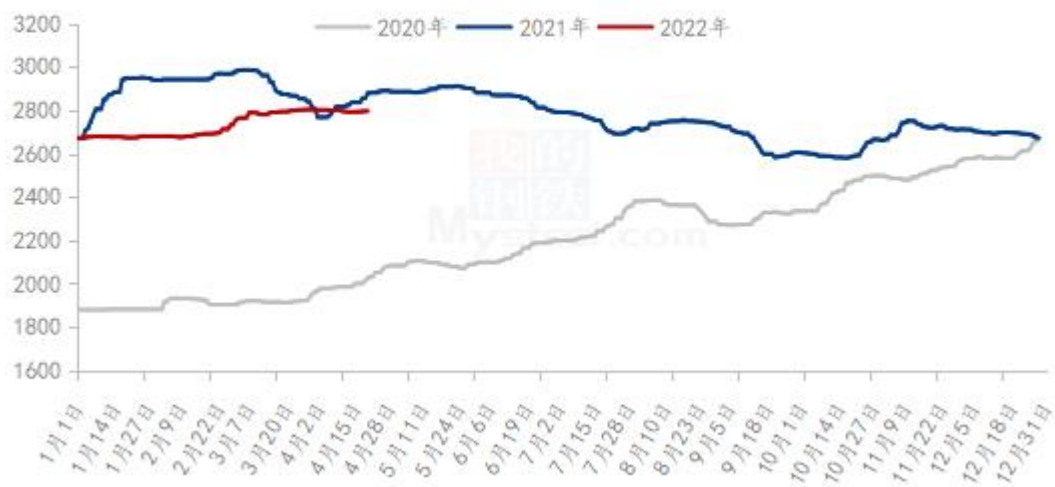
产品	下游市场
赖氨酸	下游备货多在2个月左右库存，部分地区小型饲料厂有备货需求。经销商多询98.5%赖氨酸货源，目前较为紧缺。
苏氨酸	下游备货多在2个月左右库存，国外苏氨酸订单签订较好，国内现货较少。
蛋氨酸	下游库存整体较高，少的一个月，多的三个月甚至更久，多在大型饲料厂及经销商手上。
色氨酸	下游零星刚需拿货，随采随用为主，库存量保持正常。

数据来源：钢联数据

## 第五章 相关产品

### 5.1 玉米市场分析

2020-2022年全国玉米均价走势（元/吨）



数据来源：钢联数据

图 3 2020-2022 年全国玉米均价走势图

本周玉米市场价格稳中偏强运行。4月21日，玉米周度均价为2794元/吨，较上周降1元/吨，跌幅0.04%。东北地区玉米市场价格前稳后涨，市场情绪由阶段性看跌和横盘整理，转向看涨。主要利好因素有，小麦价格上行，外盘及连盘玉米价格冲高，以及北港解封，物流缓解，贸易流向多样化，市场收购主体增加。华北玉米价格维持区间内窄幅调整的局面。近期尽管深加工企业玉米价格时涨时跌，但农户挺价意愿较强，基层粮点收购价格相对保持坚挺，价格变动幅度有限。本周深加工玉米到货量基本能满足生产需求，受美玉米创近十年新高，连玉米创历史新高，小麦价格创历史新高等利好因素影响，市场看涨情绪增强，深加工到货量减少，价格偏强运行。南方销区以稳为主，局部调整，期货市场偏强、南北价格倒挂及到港成本居高提振价格，贸易商报价心态偏强，但下游饲料企业询采积极性欠佳，维持刚性需求，滚动补库为主。

## 5.2 生猪市场分析

全国外三元生猪出栏均价走势图（元/公斤）



数据来源：钢联数据

图 4 全国外三元生猪出栏均价走势图

本周生猪出栏均价为13.33元/公斤，较上周上涨1.17元/公斤，环比上涨9.62%，同比下跌43.25%。本周猪价大幅上涨，上周末部分企业报价试探性调涨，不过整体涨幅不大；而下游接货情绪尚可，本周初价格大幅上涨，全国均价破7。此次涨价受多重因素支撑：1、国家统计局数据公布，市场产能调减程度略超预期；2、

猪粮比价仍处低位，国家即将展开新一轮收储，政策面消息提振市场；3、养殖企业减量抬价，散户压栏惜售，且新冠疫情限制生猪流通，点燃养户推涨情绪；4、仔猪价格持续上涨，市场二次育肥积极性提升，支撑猪价上涨。不过猪价连日大涨后，下游白条被迫跟涨但出货表现欠佳，采购方压价情绪渐起，毛猪成交不畅高价略有回调；短期情绪博弈下猪价收涨趋稳，后市或有回调操作。

### 5.3 肉鸡市场分析

全国大肉食毛鸡均价走势图（元/斤）



数据来源：钢联数据

图 5 国内大肉食毛鸡均价预测走势图

本周前半段大肉食毛鸡价格延续之前的高位攀升之势，创下年内价格高点，之后开始高位持稳。周内全国大肉食毛鸡棚前均价 4.57 元/斤，较上周上涨 0.20 元/斤，环比涨幅 4.58%，同比涨幅 0.88%。本周毛鸡价格的高位支撑因素主要来源于市场鸡源的持续短缺和产品端价格拉涨；但是受后续工厂走货一般、库存高位影响，产品开始议价出售，毛鸡价格也受到需求端压制，供需博弈下开始高位持稳。

## 5.4 蛋鸡市场分析

全国鸡蛋主产区与主销区价格对比图（元/斤）



数据来源：钢联数据

图 6 全国鸡蛋主产区与主销区价格对比图

本周鸡蛋市场偏强运行。周内主产区均价 4.86 元/斤，较上周上涨 0.20 元/斤，涨幅 4.29%。周内主产区价格持续上涨。受新冠疫情影响，部分产区疫情继续发酵，终端备货仍较高涨。而同时局部地区随着防疫得到控制，学校及餐馆等行业陆续恢复。叠加临近五一，食品企业、商超及电商平台备货量较前期有所增加，市场需求量稳步提升，蛋价持续上涨。主销区均价 4.94 元/斤，较上周上涨 0.08 元/斤，涨幅 1.65%。周内主销区价格持续走高。本周北京市场走货正常，到货相对平稳。上海市场疫情形势仍较严峻，终端持有积极备货现象。而广东市场随着疫情逐步得到缓解，虽家庭囤货力度下降，但同时其他行业陆续复工，市场需求稳中偏好。同时受五一节假日提振，部分食品企业备货量增加，致使价格持续走高，短期来看蛋价将呈高位震荡运行，下周仍不排除小幅上涨可能。

## 第六章 氨基酸行情展望

**赖氨酸：**本周上游企业多数正常生产发货为主，预计开机率稳定运行。流通端及下游继续观望厂家报价为主，预计下周赖氨酸价格震荡运行。

**苏氨酸：**本周上游企业多数正常生产发货为主，猪料端需求低迷下交投不佳，国内成交较差，国外订单签订良好下预计下周价格预计稳定为主，关注厂

家报价。

蛋氨酸：本周蛋氨酸下游企业备货较久下多数保持观望态势，厂家持挺价心态，贸易商低价库存销售下预计价格宽泛运行。

色氨酸：本周价格稳定偏弱，市场多数随采随用，询单量一般，豆粕下调下下游需求量减少，预计下周价格趋弱震荡运行。

资讯编辑：陈 荣 021-26094319

资讯监督：朱喜安 021-26093675

资讯投诉：陈 杰 021-26093100