

氨基酸市场

周度报告

(2022.5.12-2022.5.19)



Mysteel 农产品

编辑：陈荣

电话：021-26094319

邮箱：chenrong@mysteel.com

传真：021-66896937

氨基酸市场周度报告

(2022. 5. 12-2022. 5. 19)

研究方法及标准

报告中的数据皆为本机构自有的调研数据，我们通过与市场业内人士的电话交流、在线交流、实地调研等方式对报告中数据进行验证和修正，以力求真实的反馈市场情况，并给出相应的结论，为客户的决策提供必要的帮助和参考。

报告可信度及声明

Mysteel 农产品力求以最详实的信息为客户提供指导与帮助，但对于据此报告做出的任何商业决策可能产生的风险，本机构不承担任何法律责任。

目 录

氨基酸市场周度报告	- 2 -
本周核心观点	- 1 -
第一章 本周氨基酸基本面概述	- 1 -
第二章 本周氨基酸价格走势分析	- 2 -
2.1 赖氨酸价格分析	- 2 -
2.2 苏氨酸价格分析	- 3 -
2.3 蛋氨酸价格分析	- 4 -
2.4 色氨酸价格分析	- 5 -
第三章 氨基酸供应分析	- 6 -
第四章 氨基酸需求分析	- 7 -
第五章 相关产品	- 7 -
5.1 玉米市场分析	- 7 -
5.2 生猪市场分析	- 8 -
5.3 肉鸡市场分析	- 9 -
5.4 蛋鸡市场分析	- 10 -
第六章 氨基酸行情展望	- 10 -

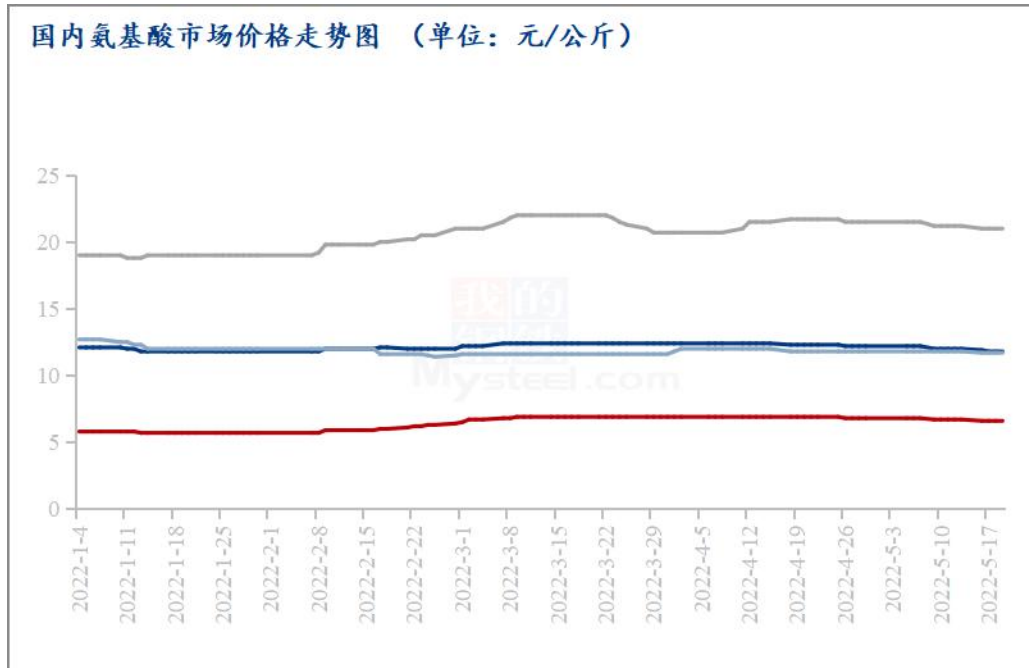
本周核心观点

本周氨基酸价格整体偏弱下调，供应端开机率也小幅下降，部分企业胀库现象显现，签单量较少。需求端国外订单尚可，国内4月饲料产量同环比皆减少，预混料产量也同步减少，其中只有水产料增幅明显，国内整体下游需求偏弱，成交一般，赖氨酸、蛋氨酸价格下跌明显。

第一章 本周氨基酸基本面概述

	类别	本周	上周	涨跌
价格	70%赖氨酸（元/公斤）	6.8	6.9	-1.45%
	98.5%赖氨酸（元/公斤）	11.9	12	-0.83%
	苏氨酸（元/公斤）	11.8	11.8	0.00%
	蛋氨酸（元/公斤）	21	21.2	-0.94%
	色氨酸（元/公斤）	52	52	0.00%
	缬氨酸（元/公斤）	23	23	0.00%
供应	赖氨酸企业开机率	58%	60%	-2.00%
	苏氨酸企业开机率	61%	63%	-2.00%
	蛋氨酸企业开机率	88%	88%	%
	色氨酸企业开机率	74%	74%	%
需求	下游方面	大型饲料厂多备货至7月份 中小型饲料厂多备货至6月		
	出口方面	出口订单签订较好		

第二章 本周氨基酸价格走势分析



数据来源：钢联数据

图 1 国内氨基酸市场价格走势图

2.1 赖氨酸价格分析

表 1 赖氨酸硫酸盐国内市场价格

单位：元/公斤

省份	2022/5/19	2022/5/12	周环比
黑龙江	6.5	6.6	-1.52%
山东	6.4	6.6	-3.03%
广东	7.0	7.0	0.00%
北京	6.5	6.6	-1.52%

四川	7.0	7.0	0.00%
南昌	6.8	6.9	-1.45%
上海	6.7	6.8	-1.47%

数据来源：钢联数据

表 2 赖氨酸盐酸盐国内市场价格

单位：元/公斤

省份	2022/5/19	2022/5/12	周环比
黑龙江	11.8	11.9	-0.84%
山东	11.7	11.8	-0.85%
广东	12.2	12.2	0.00%
北京	11.8	11.9	-0.84%
四川	12.0	12.0	0.00%
南昌	11.9	12.0	-0.83%
上海	11.8	11.9	-0.84%

数据来源：钢联数据

本周 70%赖氨酸厂家报价稳定在 6.3-6.9 元/公斤之间，98.5%赖氨酸报价稳定在 11.3-12.2 元/公斤之间，70%赖氨酸市场价格稳定至 6.3-7.0 元/公斤之间，98.5%赖氨酸市场价格趋弱稳定至 11.7-12.2 元 /公斤之间，供应端由于环保督查及产线线路问题，部分厂家减产生产，国外需求 98.5%赖氨酸订单签订良好，国内需求偏淡为主，厂家报价逐渐下调，整体价格较为宽泛，成交一般。

2.2 苏氨酸价格分析

表 3 苏氨酸国内市场价格

单位：元/公斤

省份	2022/5/19	2022/5/12	周环比
山东	11.7	11.7	0.00%
广东	11.8	11.8	0.00%
北京	11.8	11.8	0.00%
四川	11.8	11.8	0.00%
南昌	11.8	11.8	0.00%
上海	11.8	11.8	0.00%

本周苏氨酸厂家报价在 11.8-12 元/公斤之间，市场价格趋弱调整在 11.7-11.8 元/公斤之间，供应端部分厂家由于环保问题小幅减产，国外订单需求较好，国内下游需求表现一般，下游企业库存仍旧高位，市场交投一般，部分地区出现暗跌现象，整体价格较为弱势。

2.3 蛋氨酸价格分析

表 4 蛋氨酸国内市场价格

单位：元/公斤

省份	2022/5/19	2022/5/12	周环比
山东	20.7	20.9	-0.96%
广东	21.5	21.7	-0.92%

北京	20.8	20.9	-0.48%
四川	21.5	21.7	-0.92%
南昌	21	21.2	-0.94%
上海	21	21.2	-0.94%

本周蛋氨酸整体价格稳定运行至 20.3-21.5 元/公斤之间，部分上游企业库存高位，原油价格下跌，厂家报价偏弱下调，签单价格逐步下调，贸易市场国产品牌最低签单价格达 20.3 元/公斤，进口品牌最低签单至 20.5 元/公斤，下游库存依旧较多，采购意愿偏差，部分品牌货源紧缺，整体成交一般，部分贸易商看空下出货积极。

2.4 色氨酸价格分析

表 5 色氨酸国内市场价格

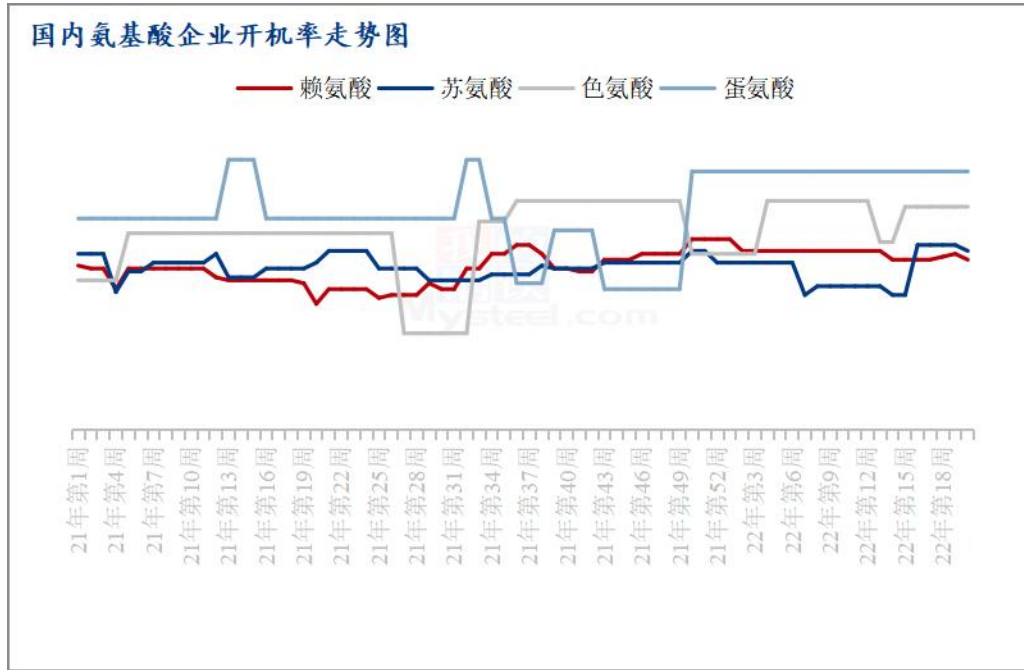
单位：元/公斤

省份	2022/5/19	2022/5/12	周环比
山东	51	51	0.00%
广东	53	53	0.00%
北京	51	51	0.00%
四川	52	52	0.00%
南昌	52	52	0.00%
上海	51	51	0.00%

数据来源：钢联数据

本周色氨酸价格趋弱调整，厂家报价稳定运行，供应端厂家主供前期订单为主，色氨酸市场价格随市场需求拖累至 51-52 元/公斤之间，部分地区部分品牌下调至 50 元/公斤左右，下游企业随采随用为主，色氨酸终端消费均受抑制，整体交投表现一般。

第三章 氨基酸供应分析



数据来源：钢联数据

图 2 国内氨基酸企业开机率走势图

本周国内氨基酸各产品开机稳定运行。截至本周四，赖氨酸开工率 58%，厂家多数正常开工，部分企业由于环保小幅减产；苏氨酸开工率为 61%，需求拖累价格偏弱致使市场开工逐步震荡运行，个别厂家有所减产，企业供应固定订单为主，整体开机稳定运行；蛋氨酸开机率在 88%，整体开工高位暂稳，主供前期订单为主；色氨酸开工率为 76%，部分企业恢复生产，企业开工率有所上调，正常生产为主，多数厂家满开。

第四章 氨基酸需求分析

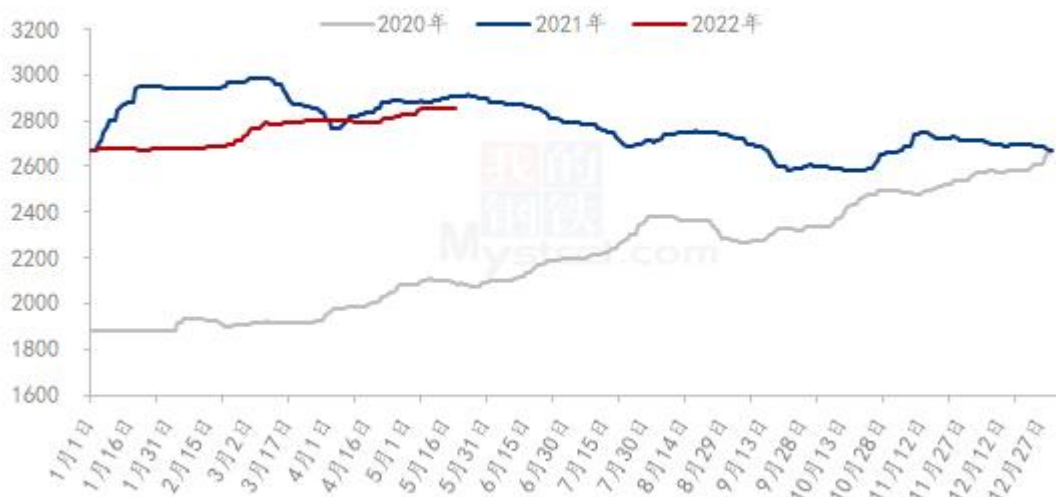
产品	下游市场
赖氨酸	下游备货多在1个半月左右库存，部分地区小型饲料厂有备货需求。经销商多询98.5%赖氨酸货源，目前较为紧缺。
苏氨酸	下游备货多在1个半月左右库存，国外苏氨酸订单签订较好，国内现货较少。
蛋氨酸	下游库存整体较高，少的一个月，多的两个月甚至更久。
色氨酸	下游零星刚需拿货，随采随用为主，库存量保持正常。

数据来源：钢联数据

第五章 相关产品

5.1 玉米市场分析

2020-2022年全国玉米均价走势（元/吨）



数据来源：钢联数据

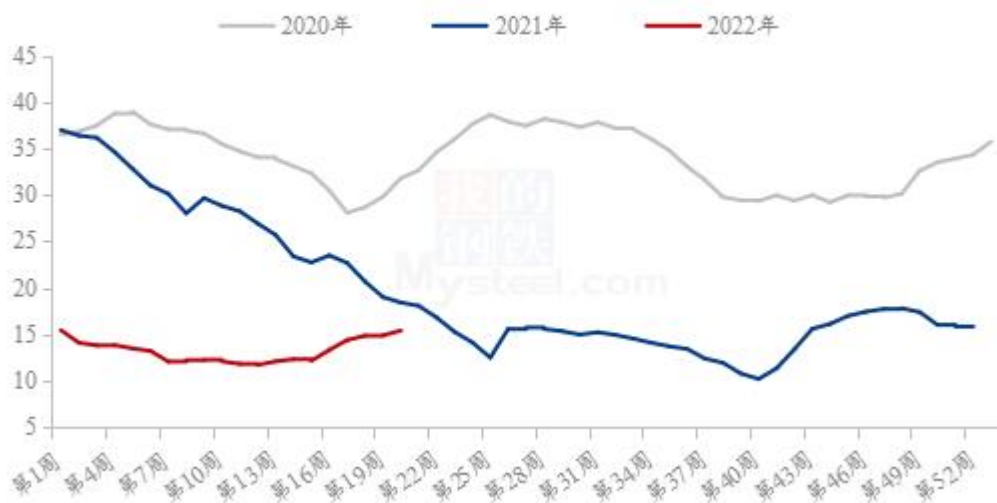
图 3 2020-2022 年全国玉米均价走势图

本周全国玉米市场以稳为主，小幅震荡。东北地区自然干粮上市，

市场供应缓和，当前下游需求不旺，采购方给价较低，贸易商对优质粮仍旧惜售，优质粮价格仍旧坚挺。华北地区主流成交价格变化不大，麦收之前部分贸易商仍旧有出货计划，深加工自上周开始到货量连续高位，企业压价收购，随着到货量逐渐减少，部分企业价格小幅反弹。南方销区高位盘整，但需求平淡，饲料企业库存较高，维持固定安全库存为主，按期到货进行补库。预计下周全国玉米市场继续震荡调整。

5.2 生猪市场分析

全国外三元生猪出栏均价走势图（元/公斤）



数据来源：钢联数据

图 4 全国外三元生猪出栏均价走势图

本周生猪出栏均价为 15.41 元/公斤，较上周上涨 0.52 元/公斤，环比上涨 3.49%，同比下跌 16.39%。本周猪价强势上行，近日涨幅略有收窄。主要是前期广东生猪禁调政策持续发酵，市场外省猪源调入偏少，当地养殖企业出栏节奏放缓，散户随市惜售心态偏强，市场猪源供应量缩减；而屠企提价保量，市场尾猪涨价情况多发。受此事件引导，外围市场跟涨情绪颇浓，养殖端长期处于亏损状态，盼涨情绪较重、惜售情绪渐起，市场短期有效供应量缩减，推动现货价格拉升。不过连日上行后，终端需求匹配乏力，下游市场接受能力不足，猪价或有阶段性回调风险。当前市场看涨情绪偏强，短期盘整后、预计猪价重心仍将上移。

5.3 肉鸡市场分析

全国白羽肉鸡均价走势图（元/斤）



数据来源：钢联数据

图 5 国内大肉食毛鸡均价预测走势图

本周白羽肉鸡全国棚前均价先涨后跌，东北地区价格依旧高位持稳。周内白羽肉鸡全国棚前均价 4.48 元/斤，较上周下跌 0.03 元/斤，环比跌幅 0.67%，同比跌幅 1.32%。由于上周后期毛鸡价格大幅下跌，养殖端存在抵触压栏情绪，造成供给相对不足；叠加需求不振，屠宰端意图拉涨毛鸡推动走货；综合影响下本周前半段毛鸡价格出现整体上行。本周后半段，山东主产区毛鸡出栏开始缓慢增量，叠加屠宰端持续库存高位、经营亏损，毛鸡价格开启下行通道。东北地区前期受困于新冠疫情反复，当下毛鸡整体出栏量严重不足，供给面支撑毛鸡价格持续稳定，价格居于年内高位。

5.4 蛋鸡市场分析

全国鸡蛋主产区与主销区价格对比图（元/斤）



数据来源：钢联数据

图 6 全国鸡蛋主产区与主销区价格对比图

本周鸡蛋市场偏强运行。周内主产区均价 4.92 元/斤，较上周上涨 0.10 元/斤，涨幅 2.07%，周内主产区价格先涨后跌。周初蛋价处于相对低位，同时受端午节日效应提振，食品企业及经销商备货量增加，蛋价小幅上涨。随着短暂备货结束后，市场需求面转弱。加之天气陆续升温，经销商考虑到鸡蛋易出现存储问题拿货谨慎，多以随采随销为主，蛋价弱势走跌。主销区均价 4.90 元/斤，较上周上涨 0.05 元/斤，涨幅 1.03%，周内主销区价格先扬后抑。其中上海市场涨后趋稳，北京及广东市场震荡运行。本周产销区价格出现倒挂现象，因经销商利润缩小，周内销区到车量环比有所减少。上半周受端午节假日备货提振，需求面有所回升。随着各地气温升高，南方接近梅雨季节，多数贸易商维持低位库存，市场走货趋缓，蛋价小幅下跌。目前考虑到端午节前市场仍有部分需求量，预计短线蛋价走弱后趋稳，下周不乏再次出现小幅抬头可能。

第六章 氨基酸行情展望

赖氨酸：本周上游企业多数正常生产发货为主，预计开机率偏弱运行。需求利空下，预计下周赖氨酸价格偏弱震荡运行。

苏氨酸：本周上游企业多数正常生产发货为主，猪料端需求低迷下

交投不佳，国内成交较差，国外订单签订良好下预计下周价格预计偏弱稳定为主。

蛋氨酸：本周蛋氨酸下游企业备货较久下多数保持观望态势，厂家持挺价心态，贸易商低价库存销售下预计价格宽泛运行。

色氨酸：本周价格稳定偏弱，市场多数随采随用，询单量一般，豆粕下调下下游需求量减少，预计下周价格趋弱震荡运行。

资讯编辑：陈 荣 021-26094319

资讯监督：朱喜安 021-26093675

资讯投诉：陈 杰 021-26093100