

# 青脚麻鸡市场

## 周度报告

(2022.5.19-2022.5.26)



### Mysteel 农产品

编辑：刘晓庆

电话：0533-7027030

邮箱：liuxiaoqing@mysteel.com

---

# 青脚麻鸡市场周度报告

(2022.5.19-2022.5.26)

## 研究方法及标准

报告中的数据皆为本机构自有的调研数据，我们通过与市场业内人士的电话交流、在线交流、实地调研等方式对报告中数据进行验证和修正，以力求真实的反馈市场情况，并给出相应的结论，为客户的决策提供必要的帮助和参考。

## 报告可信度及声明

Mysteel 农产品力求以最详实的信息为客户提供指导与帮助，但对于据此报告做出的任何商业决策可能产生的风险，本机构不承担任何法律责任。

---

# 目 录

青脚麻鸡市场周度报告 .....	- 2 -
本周核心观点.....	- 5 -
第一章 本周基本面概述.....	- 5 -
第二章 本周青脚麻鸡市场分析 .....	- 5 -
2.1 本周青脚麻鸡市场分析.....	- 5 -
第三章 供需面数据监测情况 .....	- 6 -
3.1 本周国内孵化企业青脚麻鸡出苗量分析.....	- 6 -
3.2 本周青脚麻鸡市场消费情况分析.....	- 7 -
第四章 养殖成本盈利数据监测情况.....	- 7 -
4.1 本周青脚麻鸡养殖成本盈利分析.....	- 7 -
第五章 饲料原料及替代品.....	- 9 -
5.1 玉米行情分析.....	- 9 -
5.2 生猪行情分析.....	- 10 -
第六章 市场心态调研.....	- 11 -
6.1 青脚麻鸡市场心态调研 .....	- 11 -
第七章 后市价格影响因素分析 .....	- 12 -
7.1 青脚麻鸡后市价格影响因素分析.....	- 12 -

---

第八章 肉鸡后市预测..... - 13 -

8.1 青脚麻鸡价格预测..... - 13 -

## 本周核心观点

本周青脚麻鸡市场供应量正常，终端消费持续不佳，屠宰企业冻品库存高位，走货不畅，对毛鸡需求较少，受头部企业涨价带动，毛鸡价格上行趋稳，震荡盘整；种禽企业出苗量正常，市场苗量供应同比减少，养殖端补栏尚可，鸡苗价格稳中趋强。短期内青脚麻鸡供应量或趋减，下周临近端午节假期，随着农忙由南向北逐渐推进，市场需求预期增加，青脚麻鸡市场价格或会震荡偏强。

## 第一章 本周基本面概述

表 1 本周基本面概述

	类别	本周	上周	涨跌
供需	青脚麻鸡鸡苗周度出苗量（万羽）	108.6	93.00	16.77%
利润	青脚麻鸡养殖利润（元/只）	3.35	1.88	78.19%
价格	青脚麻鸡苗价格（元/羽）	3.18	3.05	4.26%
	青脚麻鸡价格（元/斤）	6.02	5.81	3.61%

## 第二章 本周青脚麻鸡市场分析

### 2.1 本周青脚麻鸡市场分析

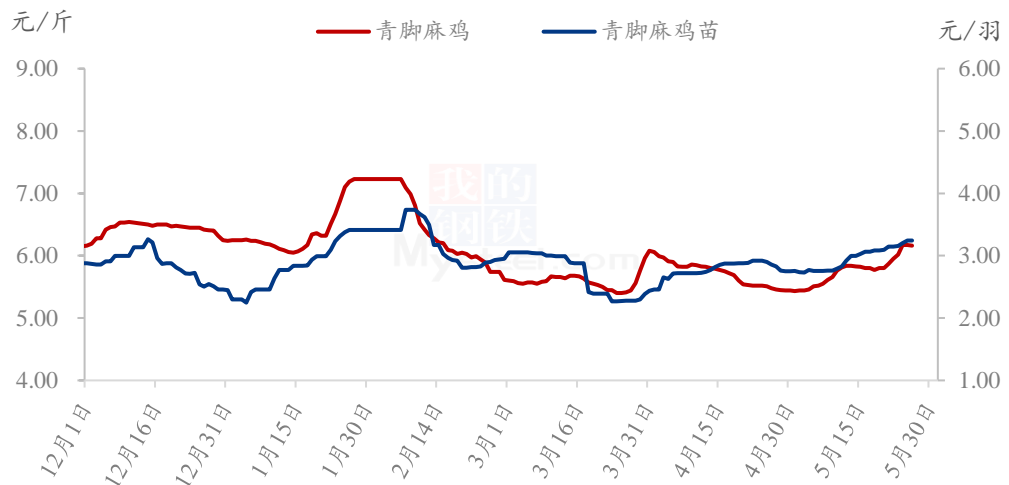
#### 2.1.1 本周青脚麻鸡苗价格稳中偏强，毛鸡价格上行趋稳

本周青脚麻鸡苗均价 3.18 元/羽，较上周均价上调 0.13 元/羽，环比涨幅 4.26%，同比涨幅 18.66%。本周种鸡孵化企业出苗量正常，鸡苗供应充足，市场整体鸡苗供应量少于去年同期，受新冠疫情影响，毛鸡行情持续偏弱，养殖端投苗积极性一般，本周放养经销商发放合同量增加，支撑鸡苗价格稳中偏强。

本周青脚麻鸡均价 6.02 元/斤，较上周均价上调 0.21 元/斤，环比涨幅 3.61%，

同比涨幅 20.64%。本周养殖端毛鸡出栏量正常，市场销量一般，受新冠疫情影响，餐饮业和家庭消费需求减少，供需面均呈现弱势；受头部企业拉涨带动，毛鸡价格上行趋稳，震荡盘整。新冠疫情的不确定性仍是制约青脚麻鸡市场的重要因素，下周毛鸡出栏量或会趋减，端午假期对市场销量有一定提振，预计毛鸡价格或先震荡盘整，后小幅上调。

全国青脚麻鸡、青脚麻鸡苗平均价格走势图



数据来源：钢联数据

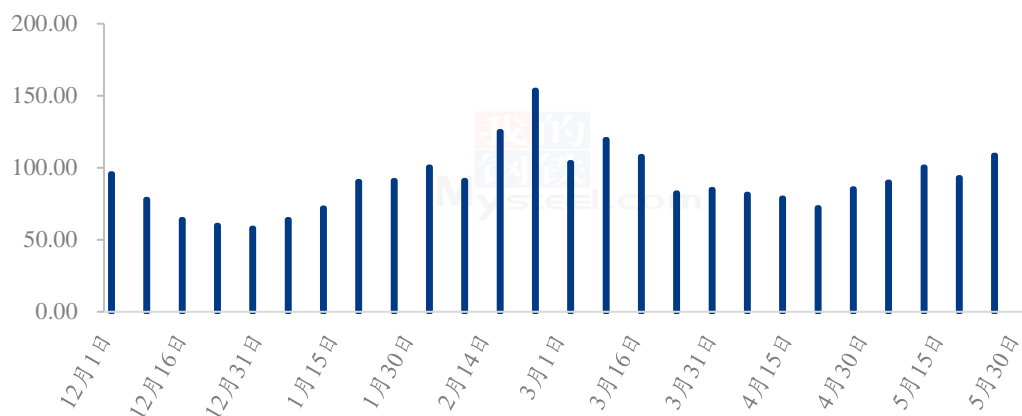
图 1 全国青脚麻鸡、青脚麻鸡苗平均价格走势图

## 第三章 供需面数据监测情况

### 3.1 本周国内孵化企业青脚麻鸡出苗量分析

据 Mysteel 农产品数据监测，本周样本企业统计出苗量为 108.6 万羽，较上周出苗量增加 15.60 万羽，环比涨幅 16.77%，同比减少 45.75%；受鸡苗价格偏强影响，本周种鸡孵化企业出苗量小幅增加，市场鸡苗供应充足；受制于毛鸡行情偏弱影响，叠加对新冠疫情风险的规避，养殖端补栏情绪一般；当前种鸡企业老鸡正常淘汰，部分种鸡企业后备种鸡已开产受精，种蛋进入孵化期，预计下周市场苗量或维持增量趋势。

国内孵化企业青脚麻鸡出苗量走势图（万羽）



数据来源：钢联数据

图 2 国内孵化企业青脚麻鸡出苗量走势图

### 3.2 本周青脚麻鸡市场消费情况分析

本周青脚麻鸡市场消费持续不佳，居民消费水平受新冠疫情影响，呈现下降趋势，青脚麻鸡终端消费和销量减少。屠宰企业冻品走货不畅，库存高位，收购积极性一般，冰鲜产品依订单收购，对毛鸡需求偏弱，需求端对毛鸡市场利空明显。当下猪价仍处低位区间，对青脚麻鸡的市场消费压制明显，短期内产业上下对毛鸡的终端销量偏悲观；下周临近端午节，叠加农忙季开始，预计下周毛鸡市场消费量或小幅增加，从前期节假日消费情况来看，预期增幅不大。

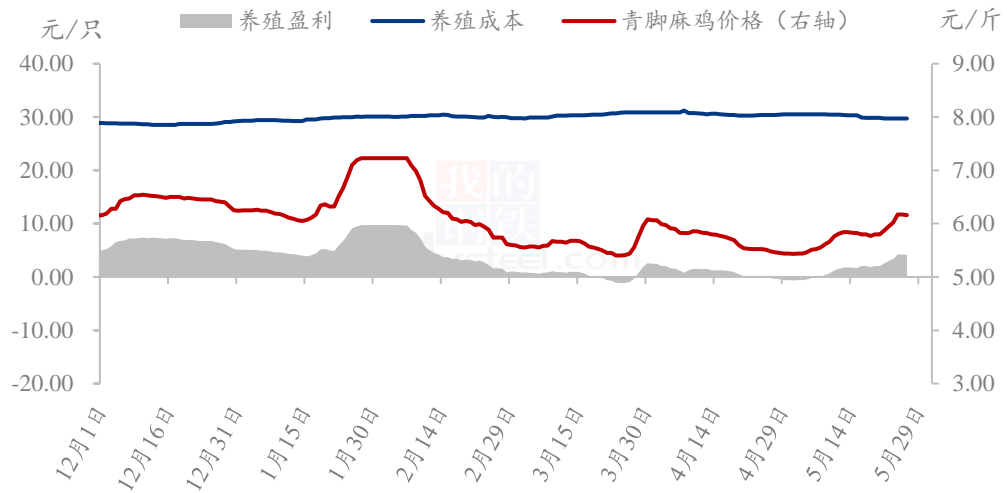
## 第四章 养殖成本盈利数据监测情况

### 4.1 本周青脚麻鸡养殖成本盈利分析

按出栏毛鸡体重 5.50 斤/只，平均料比 2.10 计算，理论上本周出栏青脚麻鸡平均养殖盈利为 3.35 元/只，较上周增加 1.47 元/只，环比涨幅 78.19%，同比涨幅 452.63%；本周理论养殖成本为 29.76 元/只，较上周减少 0.31 元/只。本周养殖端鸡苗成本较上周减少 0.31 元/羽，饲料成本变动不大，毛鸡市场价格较上周上调 0.21

元/斤，养殖端盈利实现盈利，自养户盈利持续增加。后期毛鸡价格或会继续震荡上行，养殖端盈利仍有持续增加的预期。

全国青脚麻鸡价格与养殖成本、盈利对比走势图



数据来源：钢联数据

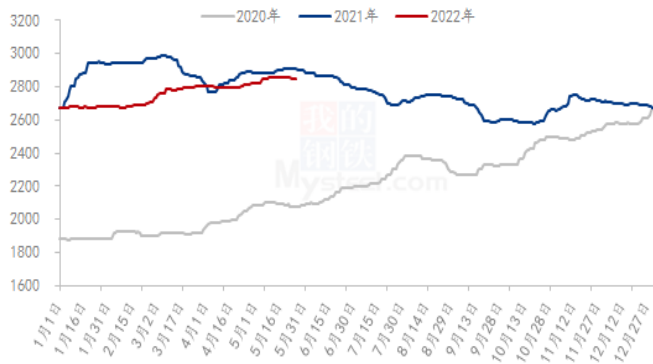
图 3 全国青脚麻鸡价格与养殖成本、盈利对比走势图



## 第五章 饲料原料及替代品

### 5.1 玉米行情分析

2020-2022年全国玉米均价走势（元/吨）



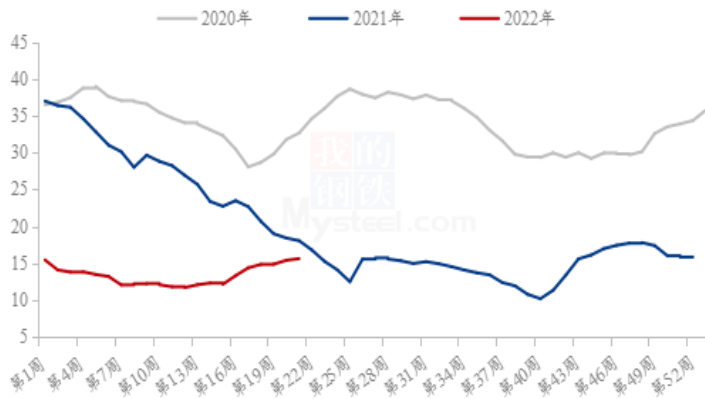
数据来源：钢联数据

图 4 2020-2022 年全国玉米均价走势

本周全国玉米市场小幅偏弱运行。产区供应增加，东北地区自然干粮上市，加之部分贸易环节粮源因资金、保管情况出货，市场粮源多样，华北地区贸易环节持续进行麦收腾仓，卖方报价活动增加。深加工企业和饲料企业控制采购节奏，少量压价刺激贸易商出货。本周饲用稻谷继续投放，在政策粮补充下，市场供应偏向宽松，报价小幅走低。东北地区玉米春播基本结束，局部收尾，苗情较为良好，关注后期天气情况。期货盘面走低，市场利空因素占据主流，暂无利好题材，预计下周全国玉米市场小幅偏弱运行。

## 5.2 生猪行情分析

全国外三元生猪出栏均价走势图（元/公斤）



数据来源：钢联数据

图5 全国外三元生猪出栏均价走势图

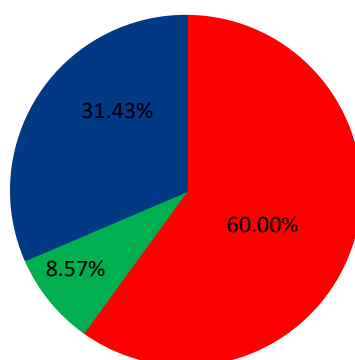
本周生猪出栏均价为15.64元/公斤，较上周上涨0.23元/公斤，环比上涨1.49%，同比下跌13.45%。本周猪价偏强运行，整体涨势趋缓，不过由于前期价格重心明显上移，周均价呈现小幅上涨态势。主要是现阶段市场出栏节奏平缓，养殖企业多有出栏体重调增计划，当前月度出栏量未有增加，供应端整体挺价情绪较强；且业内产能去化预期愈发乐观，市场供应端高压情绪释放，整体价格重心预期较为坚挺。不过下游肉价涨势难以匹配猪价，终端较为抵触高价肉品，批发市场成交表现一般，屠企亏损加重、开机有所降低，当下消费端表现难以支撑猪价强势上涨。短期市场供需博弈持续，价格整体趋稳运行、涨跌空间较为有限。

## 第六章 市场心态调研

### 6.1 青脚麻鸡市场心态调研

青脚麻鸡市场心态调研

■ 看涨 ■ 看跌 ■ 看稳



数据来源：钢联数据

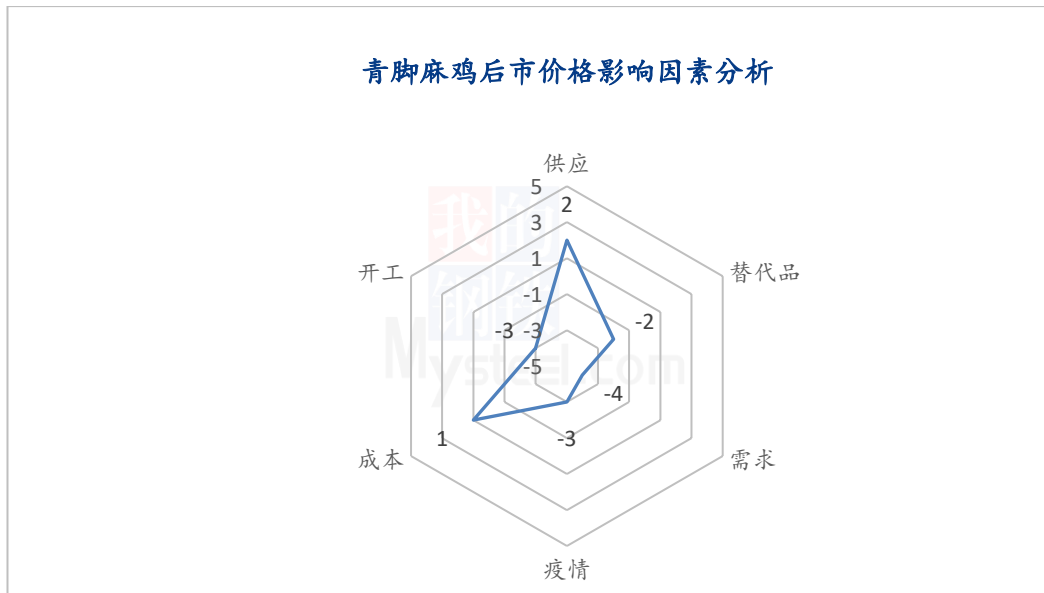
图 6 青脚麻鸡市场心态调研

本周 Mysteel 农产品对 35 家样本单位进行下周市场心态调研，这 35 家样本单位有 7 家养殖端，14 家贸易端，4 家屠宰端，10 家孵化企业，看涨 21 家，看跌 3 家，看稳 11 家。平均看涨心态 60.00%，平均看跌心态 8.57%，平均看稳心态 31.43%。

总体来看，行业对下周市场预期乐观。下周毛鸡整体出栏量或会小幅减量，毛鸡流通运输压力减小，但新冠疫情对市场和餐饮业影响明显，需求端持续弱势，受供应面和端午节提振，预计下周青脚麻鸡市场先震荡整理，后偏强运行。

## 第七章 后市价格影响因素分析

### 7.1 青脚麻鸡后市价格影响因素分析



#### 影响因素分析：

**供应：**出栏正常，供应充足；      **开工：**企业走货不畅，收购积极性一般

**需求：**消费低迷，需求平淡；      **疫情：**疫情复发，影响消费和市场走货

**替代品：**猪肉价低，压制肉鸡价格； **成本：**饲料成本高位，短时支撑价格

**总结：**市场出栏趋减，终端消费不佳，经销商交投积极性一般，且当前猪价低位，压制麻鸡价格；新冠疫情的不确定性仍是影响市场的重要因素，受供应面和端午节提振，预计青脚麻鸡后市或震荡上行。

#### 影响因素及影响力值说明

5	重大利好	-5	重大利空
4	明显利好	-4	明显利空
3	一般利好	-3	一般利空
2	小幅利好	-2	小幅利空
1	弱势利好	-1	弱势利空

注：以对价格的影响力确定利好利空因素，该因素的影响力指标是通过与市场人士充分沟通后结合市场客观情况进行的综合数值判定。

## 第八章 肉鸡后市预测

### 8.1 青脚麻鸡价格预测

养殖端毛鸡出栏正常，市场供应尚可，受新冠疫情影响，餐饮和终端市场消费低迷，各环节走货节奏一般；屠宰企业鲜品按订单宰杀，冻品走货不畅，库存偏高，企业收购积极性一般，需求端表现弱势。从前期种鸡孵化企业出苗量及养殖端补栏情况来看，下周青脚麻鸡出栏或会小幅减量，临近端午假期，终端销量预期良好，预计下周市场鸡价或震荡趋强，小幅上涨。

全国青脚麻鸡价格预测走势图（元/斤）



数据来源：钢联数据

图 7 全国青脚麻鸡价格走势预测图

---

资讯编辑：刘晓庆 0533-7027030

资讯监督：王涛 0533-7026866

资讯投诉：陈杰 021-26093100