

马铃薯市场

月度报告

(2022年5月)



Mysteel 农产品

编辑：张敏

电话：0533-7026310

邮箱：zhangmina@mysteel.com

传真：021-26093064

马铃薯市场月度报告

(2022年5月)

研究方法及标准

报告中的数据皆为本机构自有的调研数据，我们通过与市场业内人士的电话交流、在线交流、实地调研等方式对报告中数据进行验证和修正，以力求真实的反馈市场情况，并给出相应的结论，为客户的决策提供必要的帮助和参考。

报告可信度及声明

Mysteel 农产品力求以最详实的信息为客户提供指导与帮助，但对于据此报告做出的任何商业决策可能产生的风险，本机构不承担任何法律责任。

目 录

马铃薯市场月度报告.....	- 2 -
本月核心观点.....	- 1 -
第一章 本月各产区马铃薯价格行情汇总.....	- 1 -
第二章 本月市场行情回顾.....	- 1 -
第三章 马铃薯产、销区情况概述.....	- 3 -
3.1 主要产区库存消化进度参考.....	- 3 -
3.2 马铃薯周度成交量.....	- 3 -
第四章 相关下游产品分析.....	- 5 -
第五章 下月市场心态解读.....	- 5 -
第六章 马铃薯后市价格影响分析.....	- 6 -
第八章 后期预判.....	- 8 -

本月核心观点

本月山东马铃薯新薯经历三膜向二膜、地膜供应转变，价格亦是由高走低，月内价格延续慢跌状态，整体跌速及跌幅均较上月提高，原因在于本月二作区产新地区日趋增加，月内市场需求分散各地，客商对于货源可选余地宽泛，主产区山东价格缓慢走低之下，周边产区跟随山东价格下调整理。整体来看，本月山东产区“荷兰十五”新薯均价参考 1.16 元/斤，上月均价参考 1.73 元/斤，月内均价累计下滑 0.57 元/斤，跌幅参考 32.95%。第一方面，今年以来的不确定的疫情影响终端购买力下降，现阶段批发市场以及各大电商平台马铃薯销量同比去年均有明显的下降。第二方面，当前马铃薯产新地区多，市场需求分流各地。第三方面，目前各地露天蔬菜季节性供应量高价低大环境冲击马铃薯销售量价。综上所述几点因素考虑，Mysteel 农产品预计下月二作区新薯供应交替更迭，整体供应面仍较充足，今年山东冷库存储人气不高，冷库收储对于价格支撑作用不强，若下月内销市场需求仍无明显提振的情况下，预计下月上半月新薯整体均价或延续弱势运行状态为主，下半月伴随山东产区以及云南、河南等地新薯供应或收尾或结束，预计新薯价格或有相应好转可能。

第一章 本月各产区马铃薯价格行情汇总

表 1 马铃薯主产区价格

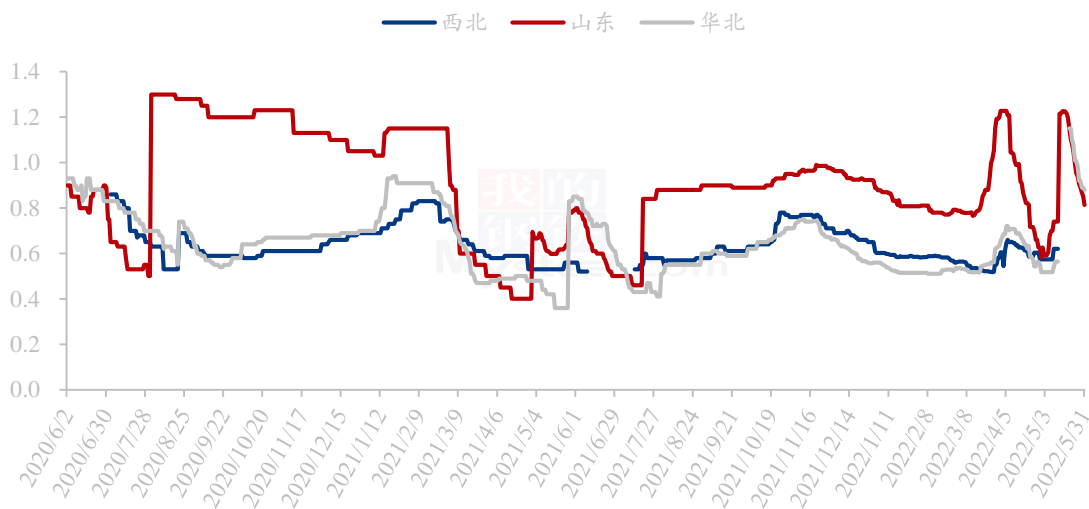
单位：元/斤

地区	品种	规格	本月均价	上月均价	环比涨跌	去年同期	同比涨跌
山东肥城	荷兰十五	新薯净地（剔除青头及小货）	1.16	1.87	-37.97%	0.83	39.76%
山东滕州	荷兰十五	新薯净地	1.09	1.60	-31.88%	0.84	29.76%
山东胶州	荷兰十五	新薯75克以上	1.21	1.77	-31.64%	0.87	39.08%
山东平度	荷兰十五	新薯100克以上	1.18	1.79	-34.08%	0.81	45.68%
河北昌黎	中薯五号	新薯净地	0.95	--	--	0.78	21.79%
辽宁绥中	早大白	新薯净地	0.98	--	--	0.69	42.03%
云南开远中和营	丽薯6号	新薯150克以上(红土)	0.99	1.32	-25.00%	0.47	110.64%
云南文山州砚山县	丽薯6号	新薯150克以上(红土)	0.98	1.27	-22.83%	0.41	139.02%

第二章 本月市场行情回顾

本月产地库存薯基本维持低价走量状态，月内销售主体仍以各地新薯为主，伴随产新地区增加，月内各产区新薯价格延续慢落状态，但同比仍是清一色上涨状态。

2020-2022年马铃薯均价走势（元/斤）



数据来源：钢联数据

图1 马铃薯均价走势

华北产区：本月一作区河北及内蒙古库存旧薯清库交易，货源质变明显，商品薯价格濒临淀粉薯价格。月内各地忙于新季种植，临近月底种植基本结束，中耕工作有序进行。

本月下旬二作区河北昌黎以及唐山玉田大冷棚新薯采挖上市，直至月底市场需求不旺，多以周边市场需求为主，昌黎价格缓慢下跌，当前“中薯五号”、“沃土五号”、“希森6号”、“实验一号”等品种净地价格参考0.80-0.90元/斤，较5月20日上市初价格1.10-1.20元/斤累计下滑0.30元/斤。

东北产区：本月东北产区库存薯清库交易，价格较低。月内新季种植陆续完成，各地种植面积同比多显减少，减幅不等。

本月中旬辽宁绥中大冷棚新薯如期上市，上市至今周边市场小车采购需求为主，价格亦是缓慢下滑。当前“早大白”净地价格参考0.80元/斤，较5月11日价格累

计下滑 0.30 元/斤，跌幅 27.27%；“EV”、“中薯五号”、“沃土五号”、“实验一号”、“实验三号”、“实验六号”等黄心货源净地价格参考 0.90-0.95 元/斤，较上市初价格累计下滑 0.38 元/斤，跌幅参考 28.57%。

山东产区：本月山东各产区大棚新薯供应陆续完成从三膜向二膜以及地膜过渡，上半月新薯价格跌价较缓，跌幅亦显较窄，但从下半月开始伴随二作区产新地区增加，新薯质量及价格参差不齐，山东新薯价格跌速及跌幅均呈现上升趋势。月底山东产区“荷兰十五”新薯均价参考 0.81 元/斤，较月初均价 1.45 元/斤累计下滑 0.64 元/斤，跌幅参考 44.14%；较 4 月中旬均价 1.55 元/斤则是累计下滑 0.74 元/斤，跌幅参考 47.74%。

第三章 马铃薯产、销区情况概述

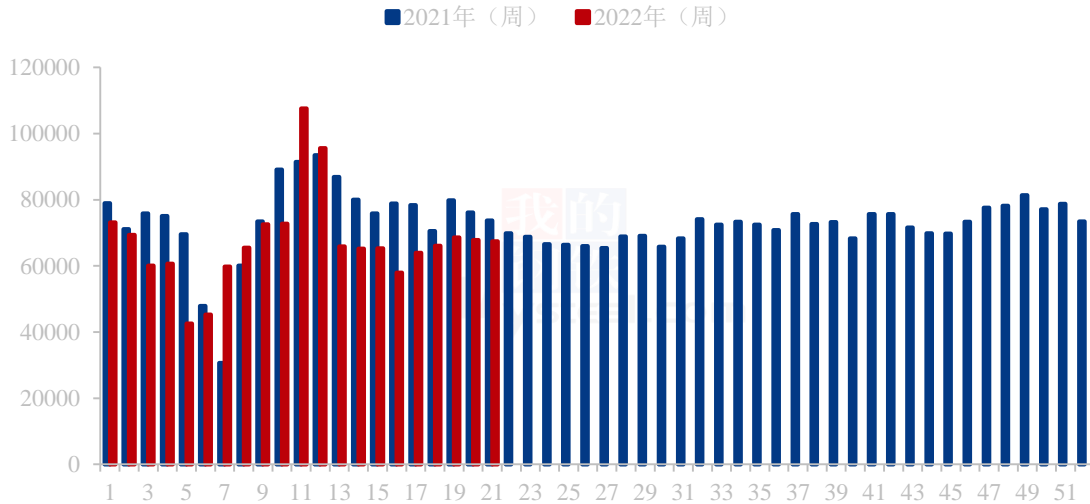
3.1 主要产区库存消化进度参考

表 2 主要产区新薯采收进度

产区	当前新薯采收进度
山东滕州	大棚二膜采挖收尾，地膜货陆续上市
山东肥城	大棚二膜货挖完 80%，地膜货尚未上市
山东青岛	5 米、6 米棚上市初期
山东泗水	地膜货采挖完成约 2/3
山东安丘	担山乡大棚二膜货源采挖尾期，白芥子地膜货上市初期
河北昌黎	大冷棚货源上市初期
辽宁绥中	大冷棚货源上市中期
河南洛阳	地膜货上市初期
河南南阳	地膜货上市中后期
湖北襄阳	地膜货上市尾期
河北唐山	4 米冷棚货上市初
云南平远街	上市尾声
云南砚山稼依镇	上市尾声
云南建水甸尾乡	采挖结束
云南开远中和营	上市尾期

3.2 马铃薯周度成交量

2021-2022年主销区市场马铃薯周交易量（吨）



数据来源：中国农业农村部重点农产品市场信息平台

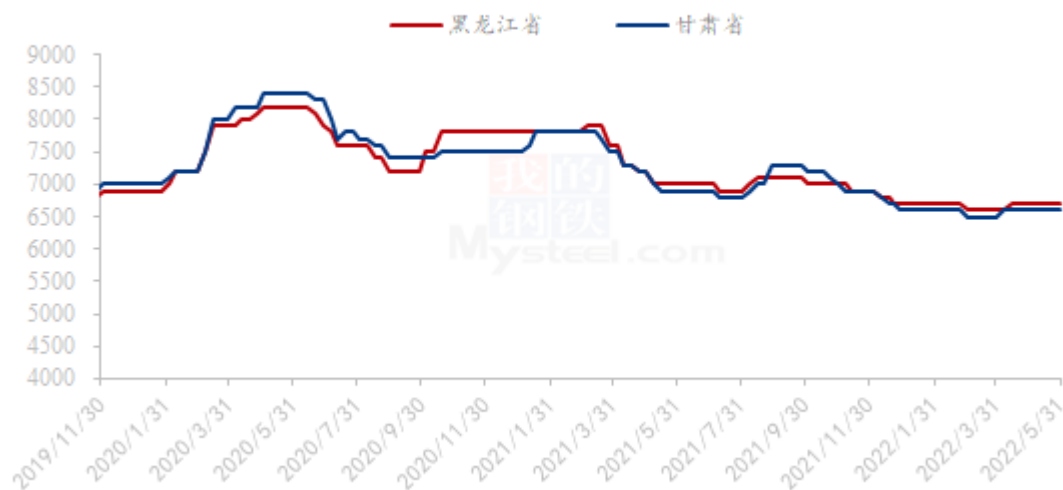
图 2 马铃薯周度交易量

截止到 2022 年 5 月 25 日，据中国农业农村部重点农产品市场信息平台相关数据显示，全国主要批发市场马铃薯 5 月成交总量参考 270031.05 吨，环比上月增加 17579.12 吨，增幅参考 6.96%，较去年同期减少 30257.43 吨，跌幅参考 10.08%。

疫情影响终端购买力下降的影响依旧存在，本月不论是批发市场还是各大电商平台马铃薯销售量较去年同期均有较为明显的下降。本月新薯产新地区增加，各地市场对于货源可选余地宽泛，月内主要销区市场月销售总量环比上月小幅有增。

第四章 相关下游产品分析

2019-2022年马铃薯淀粉价格走势（元/吨）



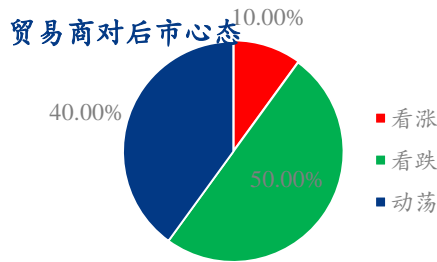
数据来源：钢联数据

图3 马铃薯淀粉价格走势

本月马铃薯淀粉市场主流价格持续走稳。由于目前华北、东北及西北地区马铃薯的种植面积都有不同程度的缩减，加上今年春季马铃薯淀粉的产量和进口量的减少，整体供应量较去年下降。但终端需求一般，虽然粉丝粉条、食品等消费环比增加，但仍不及预期，走货有压力，价格上涨动力不足。夏季6、7月份是淀粉需求淡季，下游终端厂家刚需拿货为主，贸易商补货也较谨慎，预计下月马铃薯淀粉市场价格稳中偏弱走势，企业根据自身库存情况进行价格微调。后市继续关注马铃薯淀粉产区企业库存以及下游走货签单情况。

第五章 下月市场心态解读

贸易商对后市心态



存储商对后市心态

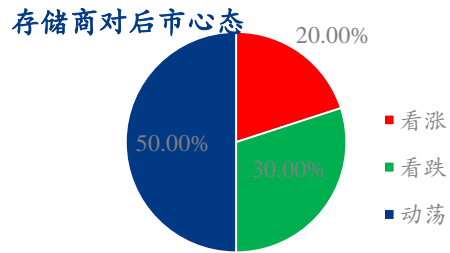



图 4 市场心态解读

本月 Mysteel 农产品统计了 20 人对下周马铃薯价格的看法，其中下游贸易商 10 人，存储商 10 人。从统计情况来看，贸易商有 10.00% 的看涨心态，50% 的看跌心态，40.00% 的震荡心态。存储商则有 20.00% 的看涨心态，30.00% 的看跌心态，50.00% 的震荡心态。其中最大看涨心态来自于存储商，最大的看跌心态来自于贸易商。

第六章 马铃薯后市价格影响分析

马铃薯后市影响因素分析



数据来源：钢联数据

影响因素分析：

天气：未来十天江南华南北部及贵州多降雨。南方降雨天气一方面影响新薯采挖进度，另一方面将影响货源品质。华北黄淮降雨持续偏少，一作区新季种植新薯需注意土壤墒情管理。

需求：近期内销市场新老马铃薯货源销量表现为稳中有降，新薯上市产区增

加，内销市场需求被分流分散。近期出口需求虽有所回暖，目前来看出口需求利好马铃薯需求及价格程度暂不明显，国外客商对于当前出口订单价格接受程度不高。山东冷库少量存储需求将对价格支撑作用不明显。

供应：从全国货源来看，山东、云南以及二作区其余产区新薯上市产区增加，并且北方库存薯尚有少量余货未完全售罄。综合来看，目前为止新薯及库存薯总供应量仍偏充足；但新薯方面种植面积较去年同期减少，视为供应端利好消息。

参市方心态：近期从受天气、气温影响货源质变来看，库存薯储户意向出货，新薯种植户亦多随行就市出货为主。

不确定因素：新冠疫情散发影响不确定，天气、气温等气候因素影响不确定。

总结：综合来看，下月上半月新薯供应量依旧偏于充足状态，市场需求面受蔬菜供应量大价低大环境影响暂难消除，预计未来半月之内新薯整体价格或仍将以弱势运行态势为主。

影响因素及影响力值说明

5	重大利好	-5	重大利空
4	明显利好	-4	明显利空
3	一般利好	-3	一般利空
2	小幅利好	-2	小幅利空
1	弱势利好	-1	弱势利空

注：以对价格的影响力确定利好利空因素，该因素的影响力指标是通过与市场人士充分沟通后结合市场客观情况进行的综合数值判定。

第八章 后期预判

2020-2022年全国马铃薯均价走势及预测（元/斤）



数据来源：钢联数据

图 5 全国马铃薯均价走势

第一方面，今年以来的不确定的疫情影响终端购买力下降，现阶段批发市场以及各大电商平台马铃薯销量同比去年均有明显的下降。第二方面，当前马铃薯产新地区多，市场需求分流各地。第三方面，目前各地露天蔬菜季节性供应量大价低大环境冲击马铃薯销售量价。综上几点因素考虑，Mysteel 农产品预计下月二作区新薯供应交替更迭，整体供应面仍较充足，今年山东冷库存储人气不高，冷库收储对于价格支撑作用不强，若下月内销市场需求仍无明显提振的情况下，预计下月上半月新薯整体均价或延续弱势运行状态为主，下半月伴随山东产区以及云南、河南等地新薯供应或收尾或结束，预计新薯价格或有相应好转可能。

资讯编辑：张敏 0533-7026310

资讯监督：王涛 0533-7026866

资讯投诉：陈杰 021-26093100