

谷子市场

周度报告

(2022.6.9-2022.6.16)



Mysteel 农产品

编辑：马文菁

电话：05337026118

邮箱：mawenjing@123.com

传真：021-26093064

谷子市场周度报告

(2022. 6. 9–2022. 6. 16)

研究方法及标准

报告中的数据皆为本机构自有的调研数据，我们通过与市场业内人士的电话交流、在线交流、实地调研等方式对报告中数据进行验证和修正，以力求真实的反馈市场情况，并给出相应的结论，为客户的决策提供必要的帮助和参考。

报告可信度及声明

Mysteel 农产品力求以最详实的信息为客户提供指导与帮助，但对于据此报告做出的任何商业决策可能产生的风险，本机构不承担任何法律责任。

目 录

谷子市场周度报告.....	- 2 -
本周核心观点.....	- 1 -
第一章 谷子/小米市场行情回顾.....	- 1 -
1.1 本周谷子市场价格行情回顾.....	- 1 -
1.2 本周小米市场价格行情回顾.....	- 2 -
1.3 本周米糠价格行情回顾.....	- 2 -
第二章 谷子市场供需格局分析	- 3 -
2.1 谷子市场供应情况分析	- 3 -
2.2 小米加工厂开工率分析	- 4 -
第三章 相关产品分析	- 4 -
第四章 市场心态调研	- 5 -
第五章 谷子后市影响因素分析	- 6 -
第六章 后市预测	- 7 -

本周核心观点

本周谷子延续稳定态势。市场供需均偏弱，粮商存在一定上货压力，市场购销僵持。米厂走货无明显好转，新增订单零星，开工有限，销区市场走货不快，市场需求清淡。需关注市场各方主体心态及新粮长势情况，若有集中补货现象，价格或将小幅上调。

第一章 谷子/小米市场行情回顾

1.1 本周谷子市场价格行情回顾

表 1 主产区谷子价格统计周度

单位：元/斤

地区	品种	上周价格	本周价格	涨跌
内蒙古赤峰	金苗 K1	2.67-2.75	2.65-2.75	0
	神谷	2.15	2.15	0
辽宁朝阳	黄金苗	2.10-2.15	2.10-2.15	0
吉林白城	吨谷	1.95-2.00	2.00	0
山西忻州	张杂 3 号	2.13	2.13	0
河北张家口	张杂 13 号	2.12-2.15	2.12-2.15	0

数据来源：钢联数据

本周谷子市场持续稳定，内蒙古赤峰松山区金苗 K1 谷子装车报价 2.65-2.70 元/斤，三类谷子装车报价 2.00 元/斤，陈谷子装车报价 2.00 元/斤。内蒙古赤峰敖汉旗金苗 K1 谷子装车报价 2.70-2.75 元/斤，吉林白城通榆吨谷出货报价 2.00 元/斤。

产区农户盼涨惜售，赤峰和吉林当地存在一定压货现象，持货粮商挺价心态浓厚，对后市行情存较好预期，基层余粮减少，货源缓慢流入粮商环节，中间环节库存 1-2 成。山西河北地区囤粮现象不多，货源仍集中在农户手中，部分农户惜售，粮商上货出货均有一定难度，无订单时停收。

1.2 本周小米市场价格行情回顾

表 2 主产区小米价格周度统计

单位：元/斤

地区	品种	上周价格	本周价格	涨跌
内蒙古赤峰	金苗 K1	3.90-4.05	3.90-4.05	0
辽宁朝阳	金苗 K1	3.95-4.00	3.95-4.00	0
吉林白城	吨谷	2.95	2.95	0
山西忻州	晋谷 21 号	3.90-4.10	3.90-4.10	0
河北张家口	张杂 13	2.95	2.95	0
山东聊城	二类谷子	2.85	2.85	0

数据来源：钢联数据

本周小米整体仍以稳为主。批发商零星走货，库存消化缓慢，补货意向偏低，米厂新增订单匮乏，部分阶段性停产，市场成交有限，原粮用量不足，采购谷子积极性较差。

1.3 本周糠类价格行情回顾

表 3 主产区米糠价格周度统计

单位：元/吨

地区	类别	上周价格	本周价格	涨跌
内蒙古	油糠	2700-2850	2700-2850	0
	粗糠	1200-1300	1200-1300	0
辽宁	油糠	2600-2800	2600-2800	0

吉林	粗糠	1100	1100	0
	油糠	2500-2600	2500-2600	0
山西	粗糠	1000	1000	0
	油糠	2500	2500	0
河北	粗糠	1200	1200	0
	油糠	2500-2600	2500-2600	0
山东	粗糠	1100-1200	1100-1200	0
	油糠	2600	2600	0
	粗糠	1100	1100	0

数据来源：钢联数据

米糠价格稳定，米厂新增订单匮乏，开机率偏低，糠类产区供应有限。截至 6 月 16 日内蒙古地区油糠价格 2850 元/吨，粗糠价格 1200-1300 元/吨，糠类供应紧缺，基本随产随销。夏季淡季需求一般，预计后市延续稳定。

第二章 谷子市场供需格局分析

2.1 谷子市场供应情况分析

表 4 谷子各产区种植面积增减情况统计

地区	谷子种植面积增减情况	种植品种
内蒙古赤峰	减少 30%	金苗 K1、张杂 13 号、神谷
吉林白城	减少 40-50%	吨谷、公谷、金谷
辽宁朝阳	减少 25-30%	金苗 K1、张杂 13 号、
辽宁阜新	减少 50%左右	吨谷、公谷
河北张家口	减少 20%-30%	张杂 3 号、张杂 13 号

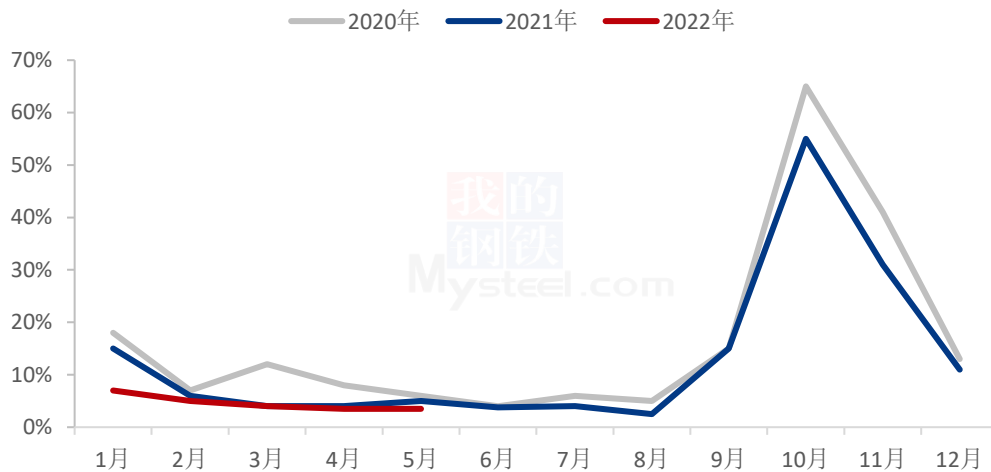
山西忻州	减少 20%-30%	晋谷 21 号、张杂 3 号
河南省	减少 30%左右	豫谷 18 号、豫谷 33 号

数据来源：钢联数据

目前各产区降水供应尚可，山西河北近期降雨较少，出苗尚可，河北张家口略微干旱。东北地区近日降水充足，短期内新谷长势良好。

2.2 小米加工厂开工率情况统计

(2020-2022) 年全国主产区米厂平均开工率



数据来源：钢联数据

图 1 产区米厂平均开机率

上图为小米行业米厂平均开机率统计，本周全国米厂平均开工率 3%。开工率暂时稳定，终端小米需求疲软，米厂新增订单不足，开机率维持低位，部分米厂停机后检修维护设备。米厂开机率持续低位运行。

第三章 相关产品分析

高粱：本周国产高粱价格窄幅上涨，产区粮源集中在大型贸易商手中，收购成本上涨支撑高粱出货价格。下游销区市场终端需求疲软，酿造企业和饲料企业需求不旺，预计短期内国产高粱价格平稳运行。本周各港口进口高粱价格维持稳定，港口库存较少，下游需求较弱。预计短期进口高粱价格平稳运行。

绿豆：芽豆市场需求一般，行情平稳为主，产区粮商并不急于出货，由于新季绿豆产量有限，商家仍存看涨空间。商品绿豆持续疲软，需求方面难以提振，天气近期中雨水导致出货缓慢，同时面对毛杂大量上市冲击国内市场，预计后期市场价格稳中偏弱运行。

第四章 市场心态调研

市场心态调研

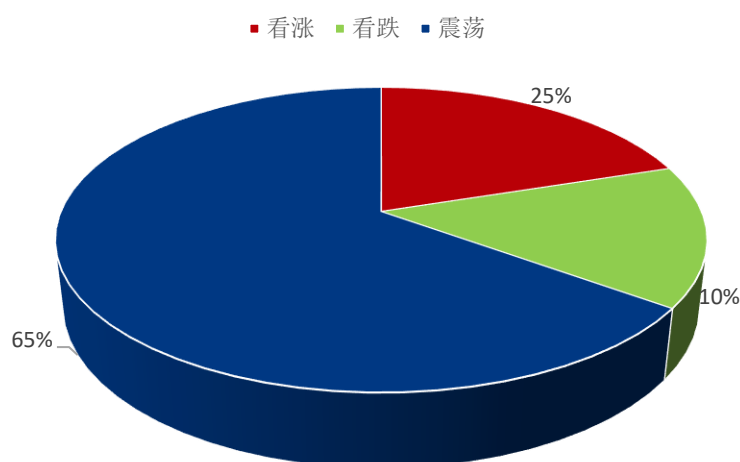


图 2 谷子市场心态调研

数据来源：钢联数据

上图调研主要群体为粮商、米厂及小米批发商，参考行业内 30 家贸易主体观点。

观点为震荡的群体占 65%，根据目前购销僵持的状态，认为目前市场不具备大幅上涨或下跌的条件，短期内市场应以稳中小幅震荡为主；

看跌群体占 10%，主要为米厂、米商及部分粮商，认为市场余粮供应充足，市场走货清淡，价格将有小幅下滑。此类人群不愿过多囤粮。

看涨群体占 25%，群体主要为粮商，目前东北地区存在一定范围的压货现象。认为产区种植面积减少，新谷长势一般，农户惜售情况短期内应不会改善，此类客户普遍看好新谷上市后的行情，认为届时陈谷价格仍有上涨空间。

第五章 谷子后市影响因素分析



影响因素分析:

开工: 新增订单匮乏, 开工率走低;

产量: 亩产增加, 供应量大;

供给: 产区余粮 3-4 成左右, 供应充足, 其中 2 成左右集中在农户手里, 余下 1-2 成基本在粮商环节;

需求: 下游需求低迷, 走货不快;

天气: 产区降水尚可, 对价格影响不大;

心态: 各方心态不一;

总结: 厂家开机率不高, 货源质量差异大, 市场供应充足, 米厂囤粮以优质货源为主, 下游补货心态谨慎, 供需矛盾差异大。

影响因素及影响力值说明

5	重大利好	-5	重大利空
4	明显利好	-4	明显利空
3	一般利好	-3	一般利空
2	小幅利好	-2	小幅利空
1	弱势利好	-1	弱势利空

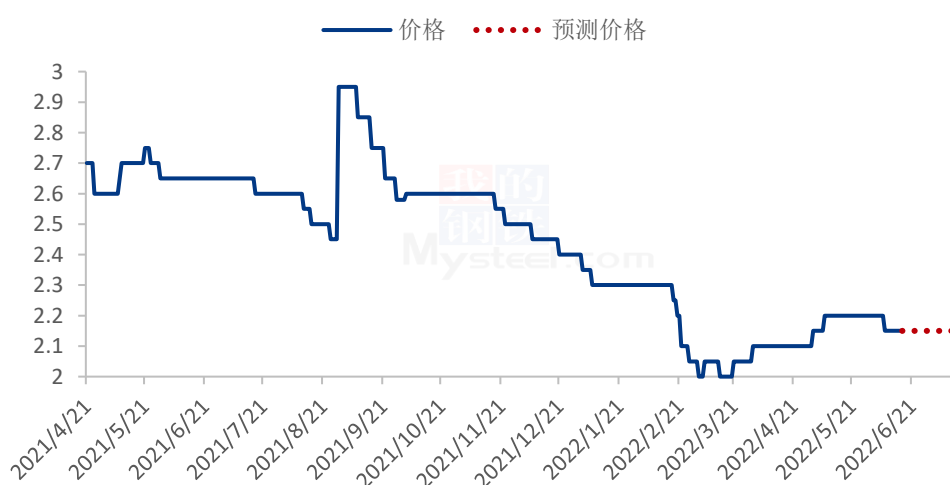
注: 以对价格的影响力确定利好利空因素, 该因素的影响力指标是通过与市场人士充分沟通后结合市场客观情况进行的综合数值判定。

第六章 后市预测

产区持货粮商存在挺价心态，对原粮价格形成利好支撑，价格暂时稳定。近期米厂要货现象增加，若出现集中补货现象，价格存在小幅上涨可能。

后期市场关注重点应集中在新谷长势情况上，天气、温度等情况或也将对产量邹城影响。

(2021-2022年) 赤峰张杂13号谷子价格走势 (元/斤)



数据来源：钢联数据

图 3 谷子价格走势预测

资讯编辑：马文菁 0533-7026118

资讯监督：王涛 0533-7026866

资讯投诉：陈杰 021-26093100