

鸡蛋市场 周度报告

(2022.6.16-2022.6.23)



Mysteel 农产品

编辑：王秋雨、滕玉洁、王娜娜、王芳、徐攀、电话：0533-7026115
谢雪丽、张瑶

邮箱：wangqiuyu@mysteel.com

传真：021-26093064

鸡蛋市场周度报告

(2022. 6. 16–2022. 6. 23)

研究方法及标准

报告中的数据皆为本机构自有的调研数据，我们通过与市场业内人士的电话交流、在线交流、实地调研等方式对报告中数据进行验证和修正，以力求真实的反馈市场情况，并给出相应的结论，为客户的决策提供必要的帮助和参考。

报告可信度及声明

Mysteel 农产品力求以最详实的信息为客户提供指导与帮助，但对于据此报告做出的任何商业决策可能产生的风险，本机构不承担任何法律责任。

目 录

鸡蛋市场周度报告.....	- 2 -
本周核心观点.....	- 1 -
第一章 市场关键指标汇总.....	- 1 -
第二章 本周鸡蛋市场行情回顾.....	- 2 -
2.1 本周鸡蛋现货价格分析.....	- 2 -
2.2 本周鸡蛋期货市场回顾.....	- 3 -
第三章 本周鸡蛋市场基本面分析.....	- 3 -
3.1 供应面分析.....	- 4 -
3.2 需求面分析.....	- 4 -
第四章 本周鸡蛋市场库存统计.....	- 5 -
第五章 本周蛋鸡养殖成本与盈利理论值分析.....	- 5 -
第六章 相关产品.....	- 6 -
6.1 肉鸡.....	- 7 -
6.2 生猪.....	- 8 -
第七章 市场心态调研.....	- 9 -
第八章 鸡蛋后市影响因素分析.....	- 9 -

本周核心观点

本周蛋价弱势整理，各市场表现不一。周内主产区均价 4.31 元/斤，较上周上涨 0.01 元/斤，涨幅 0.23%。主销区均价 4.48 元/斤，较上周上涨 0.14 元/斤，涨幅 3.23%。周初产区蛋价处于阶段性高位，受全国湿热天气影响，鸡蛋存储难度增大，加之终端需求欠佳，经销商拿货谨慎，蛋价呈下跌态势。而南方梅雨天气有所好转，粉蛋区走货尚可，南方销区价格相对坚挺。考虑到当前蛋价已基本触底，预计下周蛋价弱势调整后不乏出现小幅反弹机会。

第一章 市场关键指标汇总

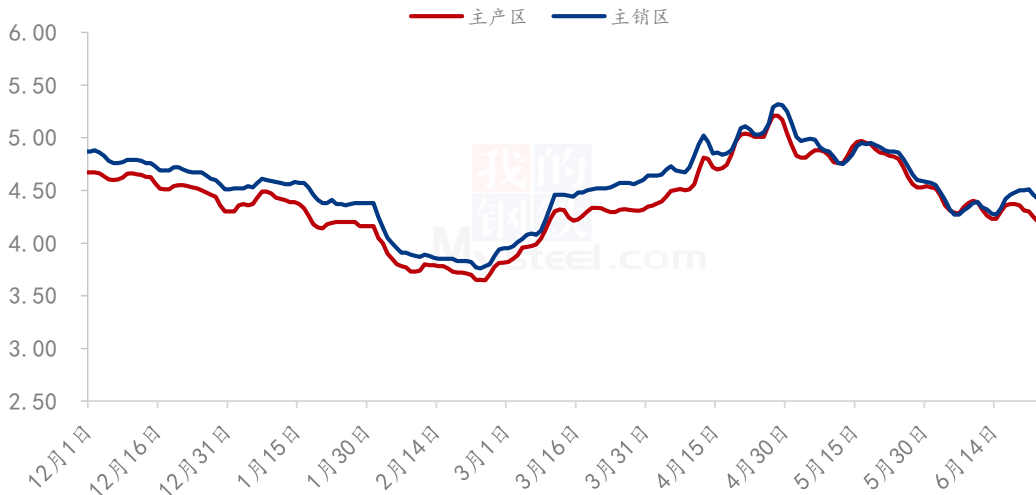
表 1 关键指标汇总

	类别	本周	上周	涨跌
价格	主产区价格（元/斤）	4.31	4.30	0.23%
	主销区价格（元/斤）	4.48	4.34	3.23%
供应	淘汰鸡出栏量（万只）	44.88	49.25	-8.87%
	淘汰鸡日龄（天）	520	521	-1
需求	北京市场到车量（车）	122	108	12.96%
	广东市场到车量（车）	386	383	0.78%
库存	生产环节（天）	1.29	1.15	12.17%
	流通环节（天）	1.24	1.05	18.10%
利润	蛋鸡养殖成本（元/斤）	4.21	4.21	0
	蛋鸡鸡养殖利润（元/斤）	0.10	0.08	25%

第二章 本周鸡蛋市场行情回顾

2.1 本周鸡蛋现货价格分析

全国鸡蛋主产区与主销区价格对比图（元/斤）



数据来源：钢联数据

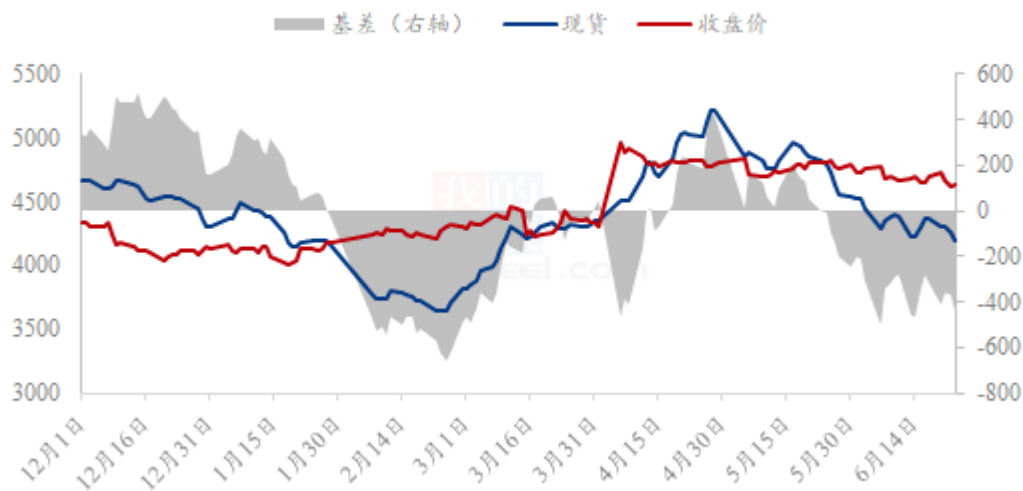
图 1 全国鸡蛋主产区与主销区价格对比图

主产区：周内主产区均价 4.31 元/斤，较上周上涨 0.01 元/斤，涨幅 0.23%，周内主产区价格持续下行。周初蛋价处于阶段性高位，受全国湿热天气影响，鸡蛋存储难度增大，加之终端需求欠佳，各环节看空心态加剧，经销商拿货谨慎，市场交投见缓，价格呈下跌趋势。

主销区：周内主销区均价 4.48 元/斤，较上周上涨 0.14 元/斤，涨幅 3.23%。周内主销区价格先涨后跌。本周三大销区走势表现不一，其中北京市场先稳后跌，广东市场震荡运行，而上海市场偏强走高。由于南北方存在气候差异，当前北方天气高温，终端需求欠佳，价格弱势运行。而南方局部市场梅雨天气有所好转，粉蛋区走货尚可，南方销区价格相对坚挺。

2.2 本周鸡蛋期货市场回顾

鸡蛋基差图（元/500千克）



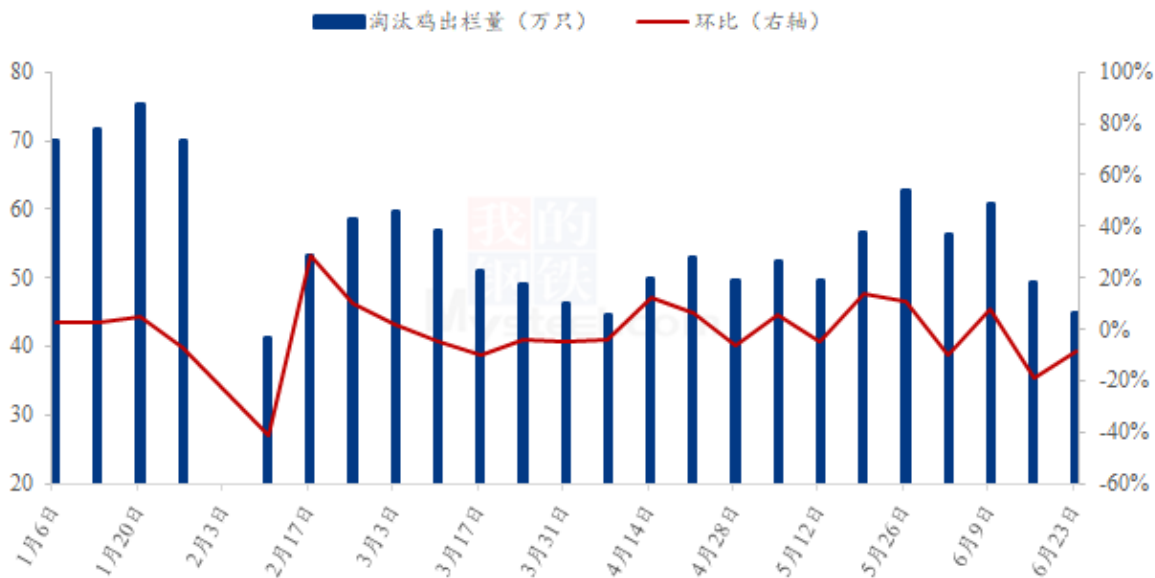
数据来源：钢联数据

图2 鸡蛋基差图

本周鸡蛋期货主力合约2209呈现先涨后跌走势，截止到本周四收于4635元/500千克，期现基差为-438元/500千克，周内最低收盘价4623元/500千克，最高收盘价4725元/500千克。本周现货市场呈现先涨后跌走势，当前全国南北市场差异较大，北方红蛋走货一般，库存增加，偏弱调整，南方粉蛋走货较好，库存低位，略显偏强；受现货市场影响本周期货盘面也呈现先涨后跌走势，上周五开始盘面呈上行趋势，本周一突破4700关口以上，周二周三盘面再次连续两天大跳水，跌至4600附近，当前盘面属多空博弈。

3.1 供应面分析

全国代表市场淘汰鸡周度出栏量统计图（万只）



数据来源：钢联数据

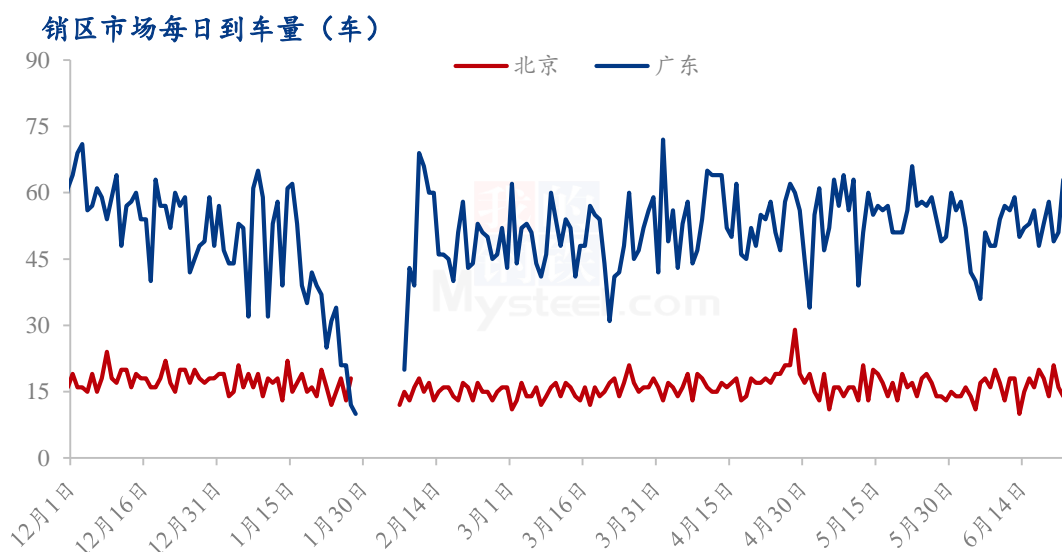
图3 代表市场淘汰鸡周度出栏量

淘汰鸡出栏量继续减少，本周 Mysteel 农产品对全国 11 个重点产区 19 个代表市场的淘汰鸡出栏量进行监测统计，总出栏量 44.88 万只，环比跌幅 8.87%。本周可淘老鸡数量仍有限，虽本周蛋价持续探底，但淘汰鸡价格依然坚挺，养殖单位普遍看好后市，淘汰老鸡紧迫性不高。整体来看，本周淘汰量呈递减走势。

淘汰日龄减少，本周 Mysteel 农产品对全国 11 个重点产区 19 个代表市场的淘汰日龄进行监测统计，本周平均淘汰日龄 520 天，较上周减少 1 天。其中平均日龄最高 550 天，最低 460 天，本周养殖单位仍存延淘心理。

综合供应面情况来看，受成本面及高温天气影响，养殖单位补栏谨慎，新开产蛋鸡数量虽小幅增加，但到产蛋高峰期仍需一定周期，小码蛋占比继续增加，短期来看，供应面呈小幅增加态势，但幅度有限。

3.2 需求面分析



数据来源：钢联数据

图 4 销区市场到车量对比图

本周销区市场到车量有所增加，北京市场到货 122 车，较上周到车量增加 14 车，增幅 12.96%；广东市场到货 386 车，较上周到车量增加 3 车，增幅 0.78%。

需求增加，上半周随着“6.18”节日的结束，电商平台、商超要货量减少，同时北方多地迎来高温天气，贸易商保持低位库存运转，市场需求转弱，而下半周随着蛋价持续走低，部分冷库、食品企业抄底拿货增加，市场需求小幅转好，整体来看本周市场需求小幅增加。

第四章 本周鸡蛋市场库存统计

表 2 全国重点地区生产与流通环节库存天数统计

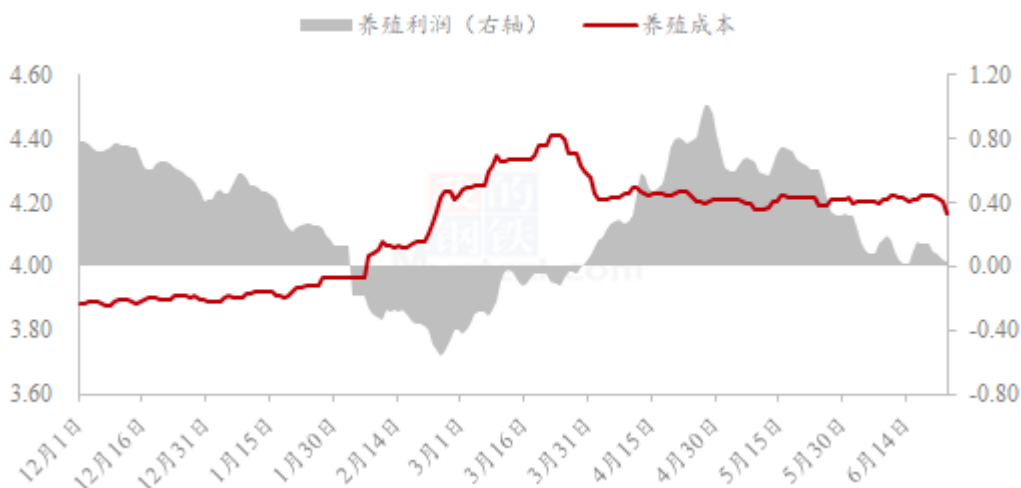
	山东	河南	河北	东北	湖北	江苏	西南	安徽	山西	西北
生产环节	0.50	1.33	1.60	1.40	1.00	0.00	1.70	0.00	2.00	1.67
流通环节	0.83	0.83	1.40	1.60	1.00	0.50	1.40	0.50	1.75	1.50

截至本周四，生产环节库存为 1.29 天，较上周四上涨 12.17%；流通环节库存为 1.24 天，较上周四上涨 18.10%。近期北方市场持续高温，鸡蛋质量问题增加，市场销

售一般，生产以及流通环节库存多有所增加，而南方市场走货尚可，贸易商按需采购，生产以及流通环节库存无明显变化，整体来看，本周生产环节、流通环节库存均有所增加。

第五章 本周蛋鸡养殖成本与盈利理论值分析

蛋鸡养殖成本与盈利对比图（元/斤）



数据来源：钢联数据

图 5 蛋鸡养殖成本与利润对比图

本周蛋鸡养殖成本为 4.21 元/斤，较上周持平；养殖盈利为 0.10 元/斤，较上周上涨 0.02 元/斤，环比涨幅 25%。本周玉米均价为 2858 元/吨，较上周上涨 6 元/吨，环比涨幅 0.21%，本周玉米价格整体稳中偏强运行，但各地区表现不一。东北产区供应收紧，需求增加，西南地区询价增多，另外还受华北市场带动，价格稳中偏强；本周豆粕均价为 4280 元/吨，较上周下跌 36 元/吨，环比跌幅 0.83%，短期国内大豆供应较为充足，豆粕供大于求，豆粕价格下跌早已在预期之内，但是否为拐点，需继续关注进口大豆到港节奏，豆粕累库情况；整体来看，本周蛋鸡料原材料方面玉米上涨为主，豆粕下跌为主，蛋鸡养殖成本较上周变化不大，持平为主。本周蛋鸡养殖利润小幅上涨，主要是受周初鸡蛋价格小幅上涨影响，蛋鸡养殖利润增加明显，但随着近两日鸡蛋价格的下跌，蛋鸡养殖利润逐渐接近成本线。

第六章 相关产品

6.1 肉鸡

全国白羽肉鸡均价走势图（元/斤）



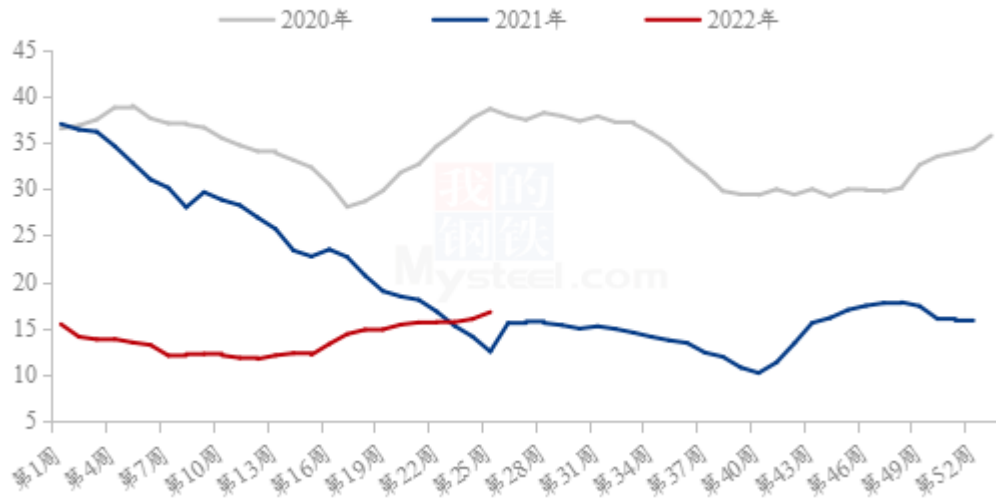
数据来源：钢联数据

图 6 肉鸡价格走势

本周白羽肉鸡价格整体高位盘整，存在小幅涨跌波动。周内白羽肉鸡全国棚前均价为 4.78 元/斤，较上周下跌 0.04 元/斤，环比跌幅 0.83%，同比涨幅 19.50%。山东毛鸡缺口仍然存在，上半周收鸡加价幅度普遍较大，叠加屠宰企业意图拉涨毛鸡止跌产品，周中期毛鸡价格小幅上行；下半周养户压栏情况较为普遍，部分企业收鸡不足呈现半开工状态，屠宰端刺激出栏，下调价格，毛鸡出栏短期内增量明显。周内东北地区毛鸡出栏量整体增幅明显，屠宰企业开工受限程度减轻，毛鸡价格持续高位稳定。

6.2 生猪

全国外三元生猪出栏均价走势图（元/公斤）



数据来源：钢联数据

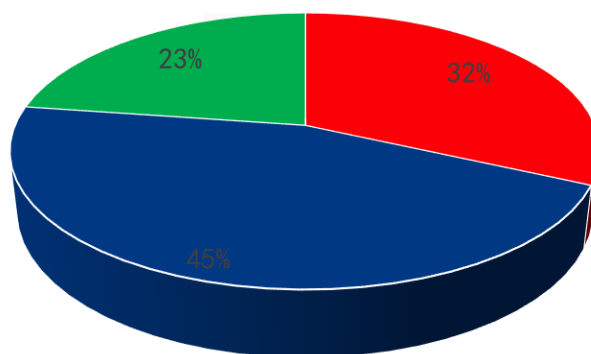
图 7 生猪价格走势图

本周生猪出栏均价为 16.75 元/公斤，较上周上涨 0.74 元/公斤，环比上涨 4.62%，同比上涨 33.89%。本周猪价上涨、涨势偏强，价格重心上移明显。主要是市场猪源有效供应量阶段性偏紧，前期散户产能去化逐步验证，当前存栏量相对有限，而养殖企业顺势压栏惜售，出栏节奏相对平缓；屠企采购难度增大，维持订单开机被迫提价保量。且本周多地受强降雨天气影响，猪源调运流通受限，配合市场推涨情绪，短期供应偏紧猪价连日上涨。不过需求端延续低迷境况，白条价格跟涨后下游接受度有限，终端采购压价情绪渐起，短期市场供需博弈下，价格走势或收涨趋稳；但在供应边际收紧大环境下，猪价重心仍偏强震荡。

第七章 市场心态调研

市场心态调研

■ 看涨 ■ 看稳 ■ 看跌

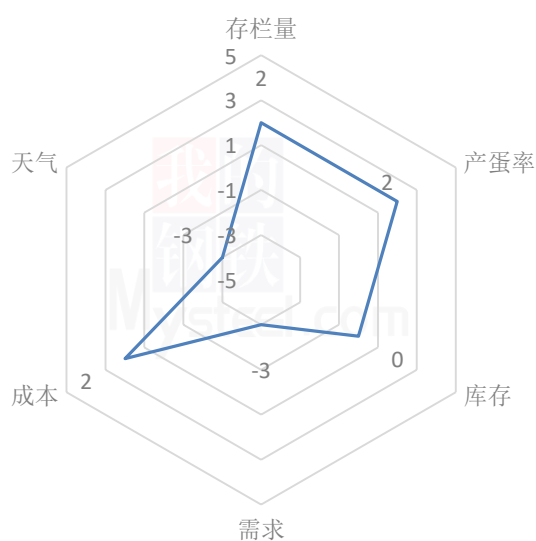


数据来源：钢联数据

图 8 市场心态调研

本周 Mysteel 农产品共对 66 家企业进行了下周市场心态调研，这 66 家企业中有 46 家是贸易端，20 家是养殖端。根据调研结果来看，其中 15 家看跌，占比 23%；看稳 30 家，占比 45%；看涨 21 家，占比 32%。

鸡蛋后市影响因素分析



影响因素分析：

存栏量：在产蛋鸡存栏量增量有限。

产蛋率：气温高降低产蛋率。

需求：终端需求偏弱。

库存：产、销环节谨慎，维持低位库存。

成本：饲料成本高位，运输成本也在增加。

天气：高温高湿，加大鸡蛋的储存难度。

总结：结合新开产蛋鸡和淘汰鸡出栏量来看，产区货源供应量继续小幅增加。高温高湿天气，贸易环节随采随销，维持库存低位。本周价格再次下探，部分食品企业、冷库蛋存货商试探性入库，或对价格形成托底，预计下周鸡蛋价格行情震荡上行。

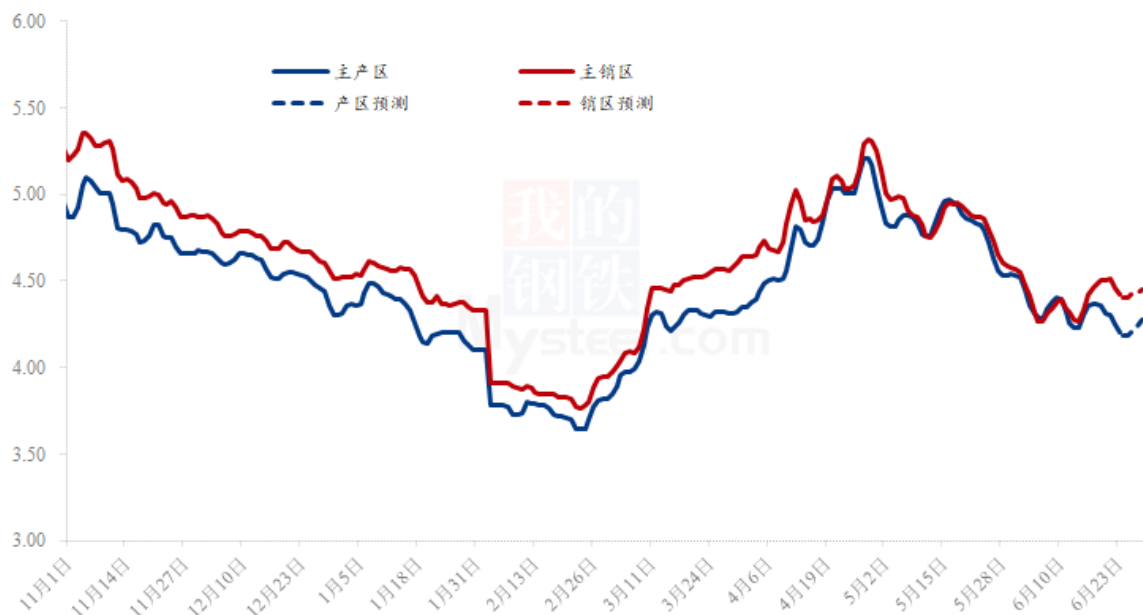
影响因素及影响力值说明

5	重大利好	-5	重大利空
4	明显利好	-4	明显利空
3	一般利好	-3	一般利空
2	小幅利好	-2	小幅利空
1	弱势利好	-1	弱势利空

注：以对价格的影响力确定利好利空因素，该因素的影响力指标是通过与市场人士充分沟通后结合市场客观情况进行的综合数值判定。

第九章 鸡蛋下周价格预测

国内产销区均价及预测走势图（元/斤）



数据来源：钢联数据

图9 鸡蛋价格走势预测

从供应面看，近日淘汰鸡价格持续上涨，同时养殖户对后市蛋价信心增加，出现惜售心理，淘汰鸡出栏量将继续呈减少趋势；而从目前市场中小码蛋供应情况来看，新开产蛋鸡增幅不大，但前期新开产蛋鸡逐渐达到产蛋高峰期，中码蛋供应量上升，整体来看，鸡蛋供应量小幅增加，考虑到目前食品企业及冷库在陆续入库，预计下周市场流通货源小幅下降。

从需求面看，学校放假后，家庭消费需求将会出现小幅增加，且随着价格再次跌至低点，食品企业、冷库已经开始试探性入库，部分贸易商也存少量存货意向，同时旅游餐饮行业需求量也将增量，预计下周需求端将会小幅回暖。

从市场心态看，蛋价接近触底，各环节看涨心态显现，但受天气及蛋品质量影响，贸易商拿货依旧谨慎。

综合来看，预计下周鸡蛋市场震荡上行，上涨幅度在 0.10-0.20 元/斤，主产区均价预期在 4.30 元/斤上下。

资讯编辑：王芳 0533-7027198

资讯监督：王涛 0533-7026866

资讯投诉：陈杰 021-26093100