

氨基酸市场

周度报告

(2022.7.14-2022.7.21)



Mysteel 农产品

编辑：陈荣

电话：021-26094319

邮箱：chenrong@mysteel.com

传真：021-66896937

氨基酸市场周度报告

(2022. 7. 14-2022. 7. 21)

研究方法及标准

报告中的数据皆为本机构自有的调研数据，我们通过与市场业内人士的电话交流、在线交流、实地调研等方式对报告中数据进行验证和修正，以力求真实的反馈市场情况，并给出相应的结论，为客户的决策提供必要的帮助和参考。

报告可信度及声明

Mysteel 农产品力求以最详实的信息为客户提供指导与帮助，但对于据此报告做出的任何商业决策可能产生的风险，本机构不承担任何法律责任。

目 录

氨基酸市场周度报告	- 2 -
本周核心观点	- 1 -
第一章 本周氨基酸基本面概述	- 1 -
第二章 本周氨基酸价格走势分析	- 2 -
2.1 赖氨酸价格分析	- 2 -
2.2 苏氨酸价格分析	- 4 -
2.3 蛋氨酸价格分析	- 4 -
2.4 色氨酸价格分析	- 5 -
第三章 氨基酸供应分析	- 6 -
第四章 氨基酸需求分析	- 7 -
第五章 相关产品	- 7 -
5.1 玉米市场分析	- 7 -
5.2 生猪市场分析	- 8 -
5.3 肉鸡市场分析	- 9 -
5.4 蛋鸡市场分析	- 10 -
第六章 氨基酸行情展望	- 10 -

本周核心观点

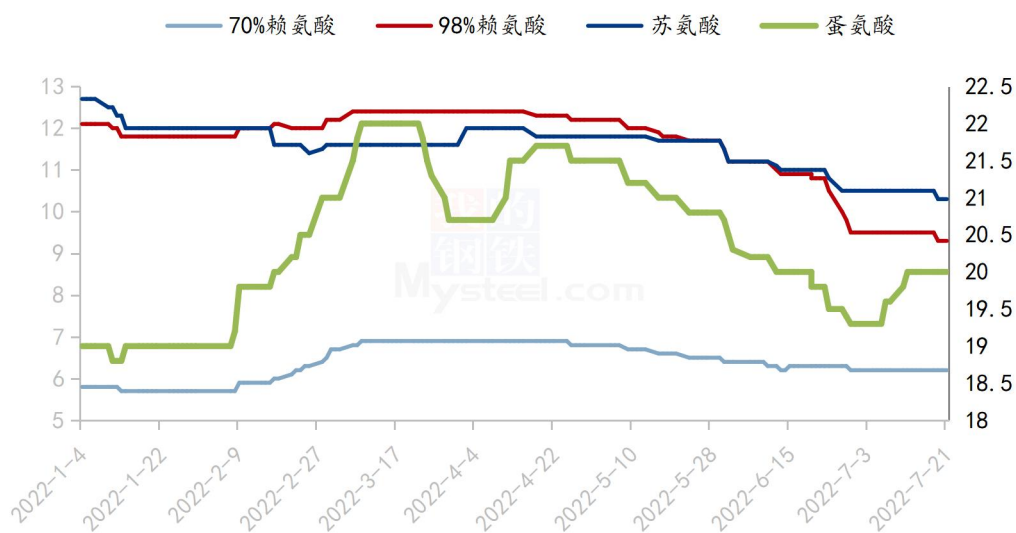
本周赖氨酸及苏氨酸市场价格有所下滑，其余品种稳定运行。供应端步入检修，但部分厂家也有开机计划，整体供应端偏稳为主。需求端农业农村部公布6月末能繁母猪存栏4277万头，环比增幅2%，生猪存栏4.3亿头，环比增幅3.6%，短期氨基酸需求仍旧弱势，出口量环比下降较多，预计下周价格弱稳震荡为主。

第一章 本周氨基酸基本面概述

类别		本周	上周	涨跌
价格	70%赖氨酸（元/公斤）	6.3	6.3	0.00%
	98.5%赖氨酸（元/公斤）	9.3	9.5	-2.11%
	苏氨酸（元/公斤）	10.3	10.6	-2.83%
	蛋氨酸（元/公斤）	19.9	19.9	0.00%
	色氨酸（元/公斤）	53	53	0.00%
	缬氨酸（元/公斤）	23	23	0.00%
供应	赖氨酸企业开机率	49%	54%	-5.00%
	苏氨酸企业开机率	48%	48%	0.00%
	蛋氨酸企业开机率	88%	88%	0.00%
	色氨酸企业开机率	41%	41%	0.00%
需求	下游方面	整体需求依旧疲软，下游库存各家不同，赖、苏多数库存月余左右，蛋氨酸库存10-45天之间。		
	出口方面	6月赖、苏、蛋氨酸环比下降较多		

第二章 本周氨基酸价格走势分析

国内氨基酸市场价格走势图（单位：元/公斤）



数据来源：钢联数据

图 1 国内氨基酸市场价格走势图

2.1 赖氨酸价格分析

表 1 赖氨酸硫酸盐国内市场价格

单位：元/公斤

省份	2022/7/21	2022/7/14	周环比
黑龙江	6.2	6.2	0.00%
山东	6.3	6.3	0.00%
广东	6.5	6.5	0.00%
北京	6.3	6.3	0.00%

四川	6.5	6.5	0.00%
南昌	6.5	6.5	0.00%
上海	6.4	6.4	0.00%

数据来源：钢联数据

表 2 赖氨酸盐酸盐国内市场价格

单位：元/公斤

省份	2022/7/21	2022/7/14	周环比
黑龙江	9.3	9.6	-3.13%
山东	9.3	9.5	-2.11%
广东	9.4	9.8	-4.08%
北京	9.3	9.5	-2.11%
四川	9.4	9.6	-2.08%
南昌	9.4	9.7	-3.09%
上海	9.4	9.7	-3.09%

数据来源：钢联数据

本周部分企业报价继续下调，企业报价 70%赖氨酸稳定趋弱在 6.0-6.3 元/公斤之间，98.5%赖氨酸偏弱下调至 9.2-9.55 元/公斤之间，70%赖氨酸市场价格下调至 6.1-6.5 元/公斤之间，98.5%赖氨酸市场价格稳定至 9.3-9.4 元/公斤之间。供应端随着厂家检修逐渐进行，整体开机率偏低，贸易市场小幅下调赖氨酸价格，整体成交仍旧一般，关注厂家报价，短期预计赖氨酸弱稳震荡。2022 年 6 月中国赖氨酸与赖氨酸盐及酯的出口量约为 7.006 万吨，环比减少 2.979 万吨，降幅 29.84%；同比增加 1.621 万吨，增幅 30.09%。

2.2 苏氨酸价格分析

表 3 苏氨酸国内市场价格

单位：元/公斤

省份	2022/7/21	2022/7/14	周环比
山东	10.3	10.6	-2.83%
广东	10.4	10.8	-3.70%
北京	10.4	10.8	-3.70%
四川	10.4	10.8	-3.70%
南昌	10.4	10.8	-3.70%
上海	10.4	10.8	-3.70%

本周苏氨酸厂家报价偏弱在 9.8-10.5 元/公斤之间，部分价格偏低运行，市场价格趋弱调整在 10.2-10.7 元/公斤之间，整体变化不大，多数仍在观望厂家报价为主，供需端持续博弈，6 月苏氨酸出口量环比减少 24%，国外需求低迷，国内也较为弱势，交投表现一般。2022 年 6 月中国苏氨酸出口量 3.927 万吨，环比减少 1.263 万吨，降幅 24.23%，同比减少 0.129 万吨，降幅 3.18%。

2.3 蛋氨酸价格分析

表 4 蛋氨酸国内市场价格

单位：元/公斤

省份	2022/7/21	2022/7/14	周环比
----	-----------	-----------	-----

山东	19.7	19.7	0.00%
广东	20.3	20.3	0.00%
北京	19.8	19.8	0.00%
四川	20	20	0.00%
南昌	20	20	0.00%
上海	19.8	19.8	0.00%

本周蛋氨酸报价多数运行在 19.3-20.3 元/公斤之间，国产品牌在 19.6-20 元/公斤之间，进口品牌多运行在 20-20.5 元/公斤之间，需求端市场询单逐渐平稳，整体交投较为一般，8 月部分厂家进入检修期，供应减少预期及下游刚需补库下预计市场价格稳定运行为主。2022 年 6 月，我国固体蛋氨酸出口量约为 1.119 万吨，环比减少 0.142 万吨，降幅 11.27%；同比增加 0.757 万吨，增幅 208.95%。2022 年 6 月，我国固体蛋氨酸出口量约为 1.119 万吨，环比减少 0.142 万吨，降幅 11.27%；同比增加 0.757 万吨，增幅 208.95%。

2.4 色氨酸价格分析

表 5 色氨酸国内市场价格

单位：元/公斤

省份	2022/7/21	2022/7/14	周环比
山东	53	53	0.00%
广东	55	55	0.00%
北京	54	54	0.00%

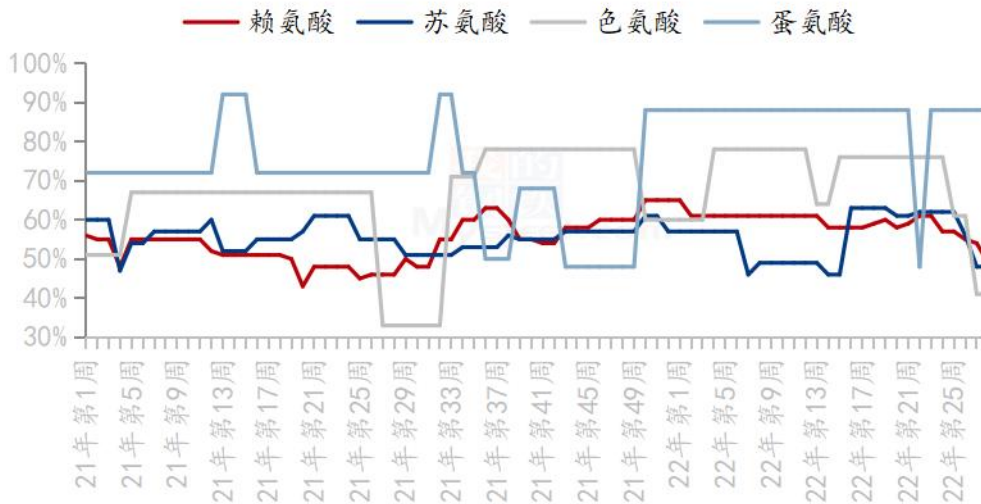
四川	54	54	0.00%
南昌	55	55	0.00%
上海	54	54	0.00%

数据来源：钢联数据

本周色氨酸厂家报价稳定运行在 54-55 元/公斤之间，市场价格宽泛运行在 52-55 元/公斤左右，生猪方面，终端市场需求有限，且多地新冠疫情影响，屠宰企业开工低位下调，高价收猪意向不足，短时行情或主线回稳，局部涨跌。色氨酸需求回暖下，市场报价随厂家上调，成交平稳进行，但价格上涨速度较慢，短期预计价格稳定运行。

第三章 氨基酸供应分析

国内氨基酸企业开机率走势图



数据来源：钢联数据

图 2 国内氨基酸企业开机率走势图

本周国内氨基酸各产品开机稳定运行。截至本周四，赖氨酸开工率 49%，厂家多数正常开工，个别企业执行检修计划，整体开机率小幅下调；苏氨酸开工率为 48%，需求拖累价格偏弱，厂家执行检修计划，整体开机偏低运行；蛋氨酸开机率在 88%，整体开工高位暂稳，主供前期订单为主；色氨酸开工率为 41%，企业

执行检修计划，个别企业停产，开机率低位运行。

第四章 氨基酸需求分析

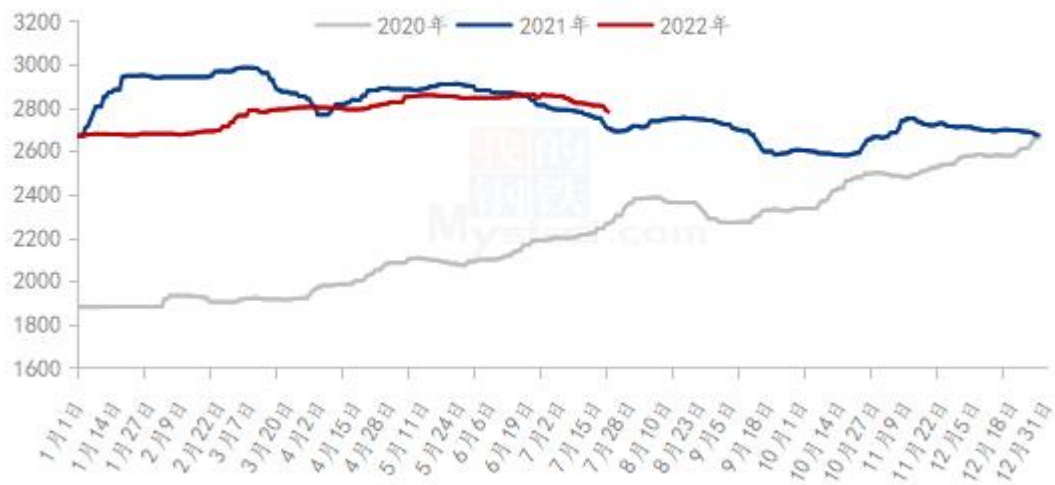
产品	下游市场
赖氨酸	下游备货多在1个月左右库存，部分地区小型饲料厂有备货需求。国外需求减弱，预计7月出口偏弱。
苏氨酸	下游备货多在1个月左右库存，国外需求较弱，预计7月出口偏弱。
蛋氨酸	下游库存整体偏低，部分企业库存依旧高位，中小型饲料企业逐渐补库。6月蛋氨酸出口、进口环比减少，关注7月变化。
色氨酸	下游零星刚需拿货，随采随用为主，库存量保持正常。

数据来源：钢联数据

第五章 相关产品

5.1 玉米市场分析

2020-2022年全国玉米均价走势（元/吨）



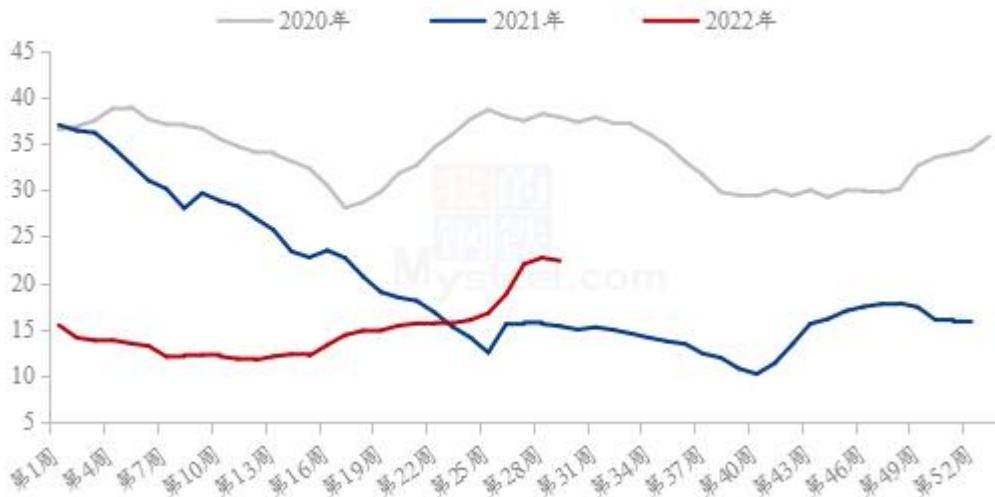
数据来源：钢联数据

图 3 2020-2022 年全国玉米均价走势图

本周全国玉米市场价格偏弱运行，周均价 2802 元/吨，较上周下降 5 元/吨。东北地区玉米价格先稳后降，市场气氛持续偏空，周度累计下调 10-20 元/吨。周初产区出货节奏略有回稳，变现售粮和不易存放粮源销售压力有所缓解。周三主力期货继续下探，低点跌破 2600 点位，继续给现货市场带来压力，大型粮企和个人贸易商都积极卖货，产区重新进入“越跌越卖”的情绪圈。市场难寻利好消息，定向稻谷或停拍传言、辽吉降水量偏多、东北粮库启动收购等利好消息，但对市场提振有限，贸易商仍以出货为主。地区内深加工企业控制采购节奏，挂牌收购价格周环比下调 10-30 元/吨，继续小幅压价试探卖方接受度。华北地区因玉米期货价格继续下跌，给市场带来利空影响，在市场看跌气氛较浓的情况下，虽然本周华北部分地区再次迎来降雨天气，但贸易商整体出货积极性依然较高，深加工企业在主产品销售不佳的情况下继续压价收购，市场价格重心继续下移。南方销区市场偏弱运行，下游饲料企业买货不积极，观望并消耗库存为主，少量补库。

5.2 生猪市场分析

全国外三元生猪出栏均价走势图（元/公斤）



数据来源：钢联数据

图 4 全国外三元生猪出栏均价走势图

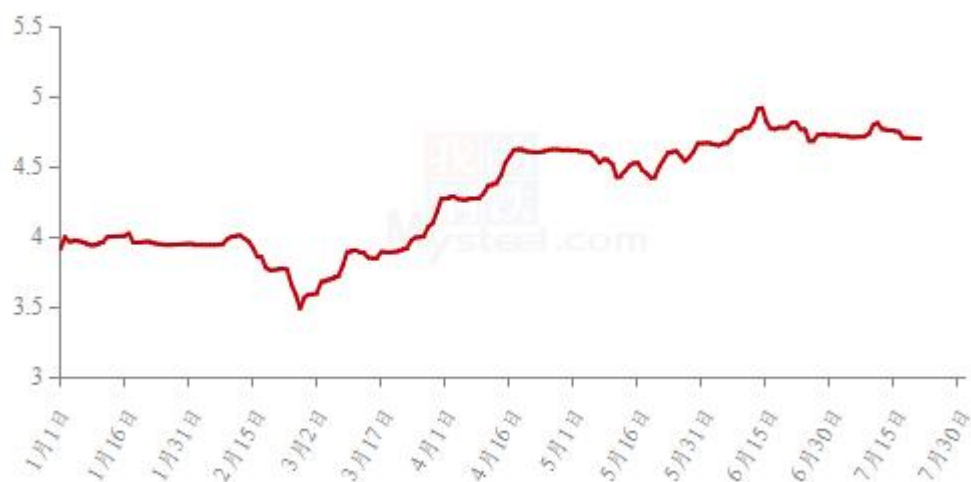
本周生猪出栏均价为 22.38 元/公斤，较上周下跌 0.32 元/公斤，环比下跌 1.41%，同比上涨 45.80%。本周猪价窄幅震荡，市场供需僵持博弈，涨跌互有调整。

现阶段企业出栏节奏平缓、走量较为有限，散户前期去化程度更快、现

有存量较少，市场供应表现收紧。不过前期猪价拉涨迅猛，下游产品跟涨但需求表现支撑不足，市场采购接受度有限，猪价上涨势头受到压制，整体弹性趋于平稳，窄幅震荡调整为主。供应方面来看，市场延续偏紧态势，养殖场高价出货、低价抗价情绪偏强；而需求方面表现仍显疲软，白条市场成交表现不足，屠企宰量缩减以期减亏。短期来看，供需弱平衡持续博弈，猪价涨跌调整、窄幅震荡为主。

5.3 肉鸡市场分析

全国白羽肉鸡均价走势图（元/斤）



数据来源：钢联数据

图 5 全国白羽肉鸡均价走势图

本周白羽肉鸡价格出现小幅下滑，总体仍处高位。周内白羽肉鸡全国棚前均价为 4.71 元/斤，环比下跌 1.05%，同比涨幅达 19.24%。周初期，临近入伏，山东毛鸡出栏相对集中，主产区鸡量供应稳定，毛鸡价格顺势小幅下调；后续山东毛鸡量重新收紧，屠宰企业加价收鸡，宰杀计划预排困难但是企业开工相对正常；周尾毛鸡量再度收紧，但企业加价意愿不足；山东本周多阴雨天气，较为凉爽，为毛鸡压栏提供了条件；毛鸡供应不足支撑着当下的毛鸡价格。东北地区近期毛鸡供应充裕，屠宰企业满宰情况普遍，周中期毛鸡价格同样小幅下滑，目前弱势持稳。

5.4 蛋鸡市场分析

全国鸡蛋主产区与主销区价格对比图（元/斤）



数据来源：钢联数据

图 6 全国鸡蛋主产区与主销区价格对比图

本周鸡蛋主产区均价 4.65 元/斤，较上周上涨 0.23 元/斤，涨幅 5.20%；主销区均价 4.72 元/斤，较上周上涨 0.21 元/斤，涨幅 4.66%，周内产销区均价一路上扬。南方多数地区已出梅，鸡蛋质量问题得到缓解，业内盼涨挺涨心态强烈，市场交投明显好转，叠加天热产蛋率下降，产地货源略显紧张，拉动蛋价上涨。价格涨至相对高度，终端市场需要稳定消化，贸易商转为谨慎观望，近期多是稳中调整。预计下周鸡蛋市场震荡调整为主，部分地区或短时偏弱。

第六章 氨基酸行情展望

赖氨酸：本周上游企业多数正常生产发货为主，厂家检修计划执行下预计开机率有继续下调可能。下游需求偏弱为主，预计下周赖氨酸价格偏弱震荡运行。

苏氨酸：本周上游企业多数正常生产发货为主，终端需求低迷下交投不佳，国内成交较差，国外订单签订一般下预计下周价格预计偏弱稳定为主。

蛋氨酸：本周蛋氨酸厂家暂停报价，市场价格震荡整理，但成交一般，下周市场需求较弱下预计价格稳定偏强运行。

色氨酸：本周价格偏强上涨，市场多数随采随用，询单量一般，需

求回暖预计下周价格稳定震荡运行。

资讯编辑：陈 荣 021-26094319

资讯监督：朱喜安 021-26093675

资讯投诉：陈 杰 021-26093100