

花生油市场

月度报告

(2022年7月)



Mysteel 农产品

编辑：刘洁

电话：0533-2591999

邮箱：liujie@mysteel.com

传真：021-26093064

花生油市场月度报告

(2022年7月)

研究方法及标准

报告中的数据皆为本机构自有的调研数据，我们通过与市场业内人士的电话交流、在线交流、实地调研等方式对报告中数据进行验证和修正，以力求真实的反馈市场情况，并给出相应的结论，为客户的决策提供必要的帮助和参考。

报告可信度及声明

Mysteel 农产品力求以最详实的信息为客户提供指导与帮助，但对于据此报告做出的任何商业决策可能产生的风险，本机构不承担任何法律责任。

目 录

花生油市场月度报告	- 2 -
本月核心观点	- 1 -
第一章 本月花生油基本面概述	- 1 -
第二章 原料及供应情况	- 3 -
第三章 需求情况	- 4 -
第四章 油脂盘面及相关产品分析	- 4 -
4.1 豆油	- 4 -
4.2 相关产品	- 4 -
第五章 市场心态解读	- 5 -
第六章 花生油后市影响因素分析	- 6 -
第七章 下月行情预测	- 7 -

本月核心观点

本月国内一级花生油呈现缓慢下跌的趋势。月中上旬受到大宗油脂环境偏空影响，花生油表现明显弱势，月下旬宏观情绪转暖，油脂盘面反弹，花生油跌势放缓，横盘为主。月末国内一级普通花生油主产区均价在 16600 元/吨，较上月末 17300 元/吨，下跌 700 元/吨，跌幅 4.05%。国内小榨花生油主产区报价 18600 元/吨，较上月末 19300 元/吨下跌 700 元/吨，跌幅 3.62%。中秋备货尚未完全开启，个别南方客户少量采购，北方客户基本无拿货动作，市场交投清淡。后期来看，原料补货以进口米为主，成本难以再有明显下降，原料成本端短期存在支撑。中秋需求逐渐开启，下个月下游不得不进行备货动作，需求转好。油脂盘面强势反弹，美豆天气模型及印尼出口政策利多油脂，盘面对花生油存在一定利多。因此花生油利多较为集中，价格继续下调空间不大，或保持稳定运行，存在小区间震荡可能。

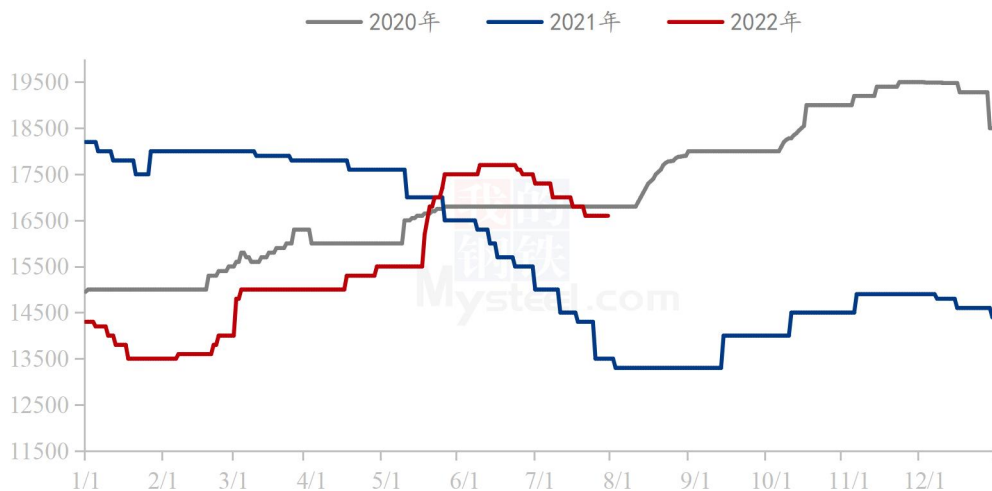
第一章 本月花生油基本面概述

表 1 国内花生油基本面

单位：吨，元/吨

类别	本月	上月	涨跌
一级普通价格（元/吨）	16600	17300	-700
小榨浓香价格（元/吨）	18600	19300	-700
开机率	18.2%	32.9%	-14.7%
产量（吨）	38920	89880	-50960
利润	55	390	-335
需求	南北方客户补库意愿较低，市场采购积极性逐渐下降		

一级花生油价格走势汇总（元/吨）



数据来源：钢联数据

图 1 国内一级花生油价格走势

月末国内一级普通花生油主产区均价在 16600 元/吨，较上月末 17300 元/吨，下跌 700 元/吨，跌幅 4.05%。国内小榨花生油主产区报价 18600 元/吨，较上月末 19300 元/吨下跌 700 元/吨，跌幅 3.62%。

表 2 主要花生油厂月度价格

单位：元/吨

油厂	本月价格	上月价格	涨跌	质量标准
山东金胜	16600	17500	-900	一级普通型
	19500	20000	-500	小榨浓香型
莒南玉皇	16500	停报	-	一级普通型
	18500	停报	-	小榨浓香型
莒南绿地	16500	17500	-1000	一级普通型
	18500	19000	-500	小榨浓香型
山东兴泉	16600	17300	-700	一级普通型

	18600	19000	-400	小榨浓香型
青島天祥	16500	17300	-800	一级普通型
	18500	19300	-800	小榨浓香型
青島品品好	16500	17300	-800	一级普通型
	18500	19000	-500	小榨浓香型

数据来源：钢联数据

第二章 原料及供应情况

本月国内花生行情呈现先强后弱态势。月初市场以及食品厂库存消化殆尽，市场询价问货增多，库外货源陆续减少，贸易商挺价意愿增强，成品花生报价小幅走高。进入中下旬，市场走货放缓，需求方采购谨慎，随着新花生上市的临近，贸易商出货意愿增加，高报低走居多，呈现偏弱局面。截止至7月29日，全国通货米均价为9300元/吨，与上月比较上涨200元/吨，环比增长2.19%。本月进入传统淡季，产区通货见底，市场多以流通冷库货源为主。油厂收购价格延续稳定，花生下行空间有限，上涨动力缺乏交易量配合。预计8月新花生上市，价格偏强运行。

主产区通货米价格走势图（元/斤）



数据来源：钢联数据

图2 国内通货花生价格走势图

国内花生油企业压榨开机率



数据来源：钢联数据

图3 国内花生油企业开机率

第三章 需求情况

花生油下游需求持续疲软，中秋备货尚未全面开启，南北方客户补库意愿较低，市场采购积极性逐渐下降，非刚需不采购且前期合同提货不积极。目前处于需求淡季，花生油成交逐渐放缓。下游普遍认为目前价格建仓风险较大，拿货积极性降低，市场询价减少。个别客户刚需拿货，以小单为主，油厂花生油累库现象普遍。目前花生油下游客户观望情绪浓厚，拿货积极性不高，个别刚需采购，油厂执行前期合同为主。终端市场变化不大，目前处于小包装传统淡季，商超及渠道销售停滞，需求恢复尚需时间。

第四章 油脂盘面及相关产品分析

4.1 豆油

月内 CBOT 大豆期价、CBOT 豆油期价动荡起伏，本月初始，豆油受原油以及棕榈油提振，涨势迅猛，且上海等地全面解封，下游需求得到缓解，基本面情况好转，豆油价格不断走高，中旬因全球棕榈油生产国供应出现了较大变数，以及外盘植物油偏弱，连盘豆油接连下跌，至月底虽美国大豆种植面积报告利多大豆以及豆油价格，本有望动荡回调，但原油下挫，棕榈油走低，以及菜油等油脂下跌，豆油跟其下跌。

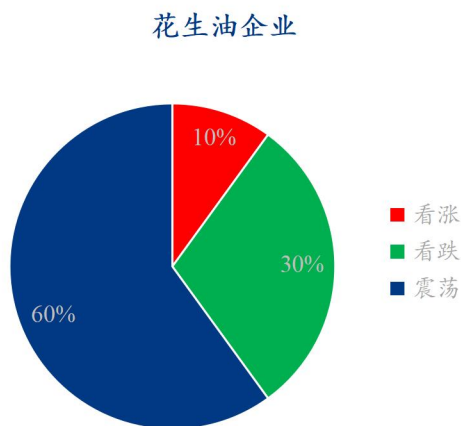
截至发稿，全国7月豆油均价为11901元/吨，环比6月均价下跌51元/

吨，跌幅为 0.43%。因现阶段市场需求较为薄弱，暂无有力形势支撑现有价格，预计近期豆油价格保持震荡态势，且近期还需关注国外油脂行情信息，以及其他两大油脂及本身基本面情况。

4.2 相关产品

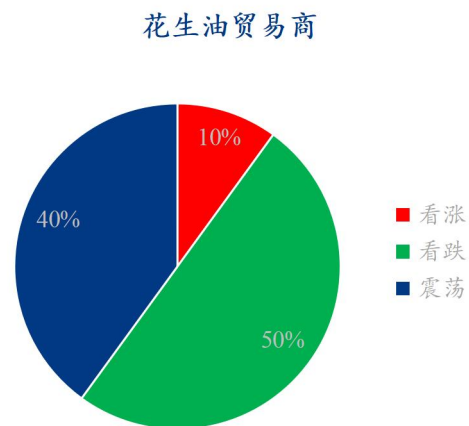
玉米油：本月国内一级玉米油及毛油价格先超跌反弹，之后回落。月末国内一级玉米油全国均价在 12700 元/吨，较上月末 14100 元/吨，下跌 1400 元/吨，跌幅 9.93%。国内玉米毛油全国均价 11400 元/吨，较上月末 12800 元/吨，下跌 1400 元/吨，跌幅 6.57%。本月国内玉米油精炼月底开机率 54.5%，较上月月底 62.2% 下降 7.7%。本月需求尚可，月中上旬大厂及中小客户陆续拿货。月末油厂理论利润 14 元/吨，较上月月末 122 元/吨下跌 108 元/吨。玉米深加工企业处于检修季，整体开机率不高，但胚芽供应未出现紧缺现象，胚芽价格低位震荡。宏观情绪回暖，大宗油脂盘面强势反弹，油脂环境利多。8 月份下游继续中秋备货，需求预期转好。整体看，需求偏好，环境利多，预计下月玉米油价格震荡偏强。

第五章 市场心态解读



数据来源：钢联数据

图 4 花生油企业心态调研




数据来源：钢联数据

图 5 花生油贸易商调研示意图

本月 Mysteel 农产品统计了 21 家样本企业对下月花生油价格的预期，其中花生油企业 15 家，贸易商 10 家，统计如下：企业看涨心态占比 10%，看跌心态占比 30%，看价格震荡占比 60%。贸易商看涨心态占比 10%，看跌心态占比 50%，看震荡心态占比 40%。总体观察分析图表，下月延续市场稳中偏弱的情绪。看涨心态主要原料花生米价格高位，推动成本小幅抬升，看跌心态主要是油

脂盘面近期大幅下调，国际利空消息尚未消化完。看震荡心态主要因为市场处于供需较为平衡的阶段，多空博弈下，价格变动有限。

第六章 花生油后市影响因素分析



影响因素分析:

开工：开工率持续走低，利好价格；**产量：**产量降低，利好后市

库存：库存水平略高，利空后市价格；**需求：**终端走货困难，需求低迷

成本：成本低位，对价格支撑不足；**其它油脂：**盘面震荡，难有明确指引

总结：厂家保持低负荷开工，原料成本下移，支撑减弱，后市价格在需求抑制下将难有向好表现。

影响因素及影响力值说明			
5	重大利好	-5	重大利空
4	明显利好	-4	明显利空
3	一般利好	-3	一般利空
2	小幅利好	-2	小幅利空
1	弱势利好	-1	弱势利空

注：以对价格的影响力确定利好利空因素，该因素的影响力指标是通过与市场人士充分沟通后结合市场客观情况进行的综合数值判定。

第七章 下月行情预测

后期来看，原料补货以进口米为主，成本难以再有明显下降，原料成本端短期存在支撑。中秋需求逐渐开启，下个月下游不得不进行备货动作，需求转好。油脂盘面强势反弹，美豆天气模型及印尼出口政策利多油脂，盘面对花生油存在一定利多。因此花生油利多较为集中，价格继续下调空间不大，或保持稳定运行，存在小区间震荡可能。

主产区花生油价格走势预测图（元/吨）



数据来源：钢联数据

图 6 国内一级普通花生油价格预测

资讯编辑：刘洁 0533-7026656

资讯监督：王涛 0533-7026866

资讯投诉：陈杰 021-26093100