

洋葱市场

月度报告

(2022年8月)



Mysteel 农产品

编辑：魏静媛

电话：0533-7027062

邮箱：weijingyuan@mysteel.com

传真：021-26093064

洋葱市场月度报告

(2022年8月)

研究方法及标准

报告中的数据皆为本机构自有的调研数据，我们通过与市场业内人士的电话交流、在线交流、实地调研等方式对报告中数据进行验证和修正，以力求真实的反馈市场情况，并给出相应的结论，为客户的决策提供必要的帮助和参考。

报告可信度及声明

Mysteel 农产品力求以最详实的信息为客户提供指导与帮助，但对于据此报告做出的任何商业决策可能产生的风险，本机构不承担任何法律责任。

目 录

洋葱市场月度报告.....	- 1 -
本月核心观点.....	- 1 -
第一章 本月市场主要指标概述.....	- 1 -
第二章 本月市场行情回顾.....	- 2 -
2.1 洋葱产区价格走势分析.....	- 2 -
第三章 洋葱供需情况分析.....	- 3 -
3.1 洋葱供应情况分析.....	- 3 -
3.2 洋葱需求情况分析.....	- 4 -
第四章 相关产品行情.....	- 4 -
第五章 洋葱市场心态调研.....	- 5 -
第六章 洋葱价格影响因素分析.....	- 6 -
第七章 洋葱市场行情展望.....	- 7 -

本月核心观点

本月前期洋葱整体价格呈下跌趋势，月底随着储存商到甘肃产区压货，行情略有反弹。进入8月份之后，长日照地区的甘肃、内蒙古、黑龙江等产区鲜葱陆续集中上市，产区供应逐渐宽松，山东部分产区冷库葱开始出现质变，储存商出货意愿增强。预计短期内洋葱产区行情稳中偏强运行。

第一章 本月市场主要指标概述

表 1 洋葱市场主要指标情况汇总表

类型		上月	本月	涨跌	备注
供应 (万吨)	冷库月出货量	2.10	3.15	1.05	部分货源开始出现质变，再加上甘肃葱影响，走货稍快
	重点批发市场交易量	2.95	3.03	2.56%	甘肃、内蒙古等产区鲜葱陆续进入市场
需求 (万吨)	甘肃 8cm 以上红葱	0.49	0.45	-0.04	鲜葱
	甘肃 8cm 以上黄葱	0.92	0.75	-0.17	鲜葱
	山东 8cm 以上红葱	0.52	0.58	0.06	冷库葱
	山东 8cm 以上黄葱	1.06	0.90	-0.16	冷库葱
	河南 8cm 以上红葱	0.50	0.50	0.00	冷库葱
	内蒙古 8cm 以上红葱	-	0.55	-	鲜葱
	内蒙古 8cm 以上黄葱	-	0.75	-	鲜葱
价格 (元/斤)	甘肃 8cm 以上红葱	0.49	0.45	-0.04	鲜葱
	甘肃 8cm 以上黄葱	0.92	0.75	-0.17	鲜葱
	山东 8cm 以上红葱	0.52	0.58	0.06	冷库葱
	山东 8cm 以上黄葱	1.06	0.90	-0.16	冷库葱
	河南 8cm 以上红葱	0.50	0.50	0.00	冷库葱
	内蒙古 8cm 以上红葱	-	0.55	-	鲜葱
	内蒙古 8cm 以上黄葱	-	0.75	-	鲜葱

数据来源：钢联数据

第二章 本月市场行情回顾

2.1 洋葱产区价格走势分析



数据来源：钢联数据

图 1 全国洋葱主产区平均价格走势

8月全国主产区红葱均价 0.55 元/斤，环比上涨 0.01 元/斤；黄葱均价 0.79 元/斤，环比下跌 0.24 元/斤。甘肃、内蒙古、黑龙江、吉林各产区鲜葱陆续采挖，产区供应逐渐宽松，本月前期洋葱价格弱势下行，月底随着晚熟葱出货量逐渐增加，部分储存商开始入市压货，整体行情回暖。河南产区冷库葱进入尾声，山东产区部分货源开始出现质变，储存商出货意愿增强。

第三章 洋葱供需情况分析

3.1 洋葱供应情况分析

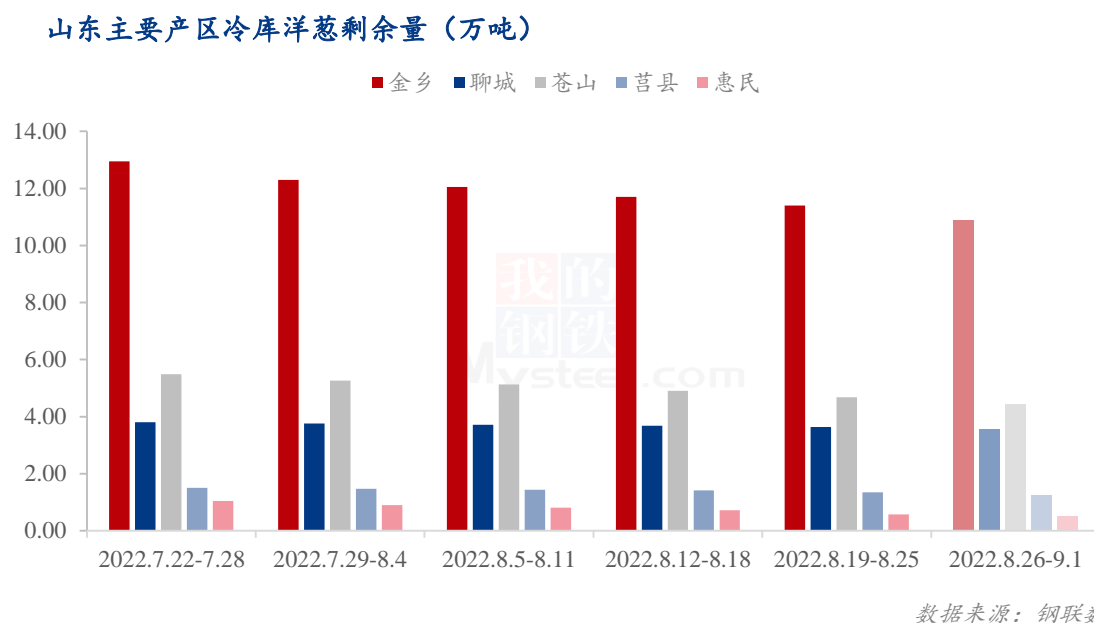
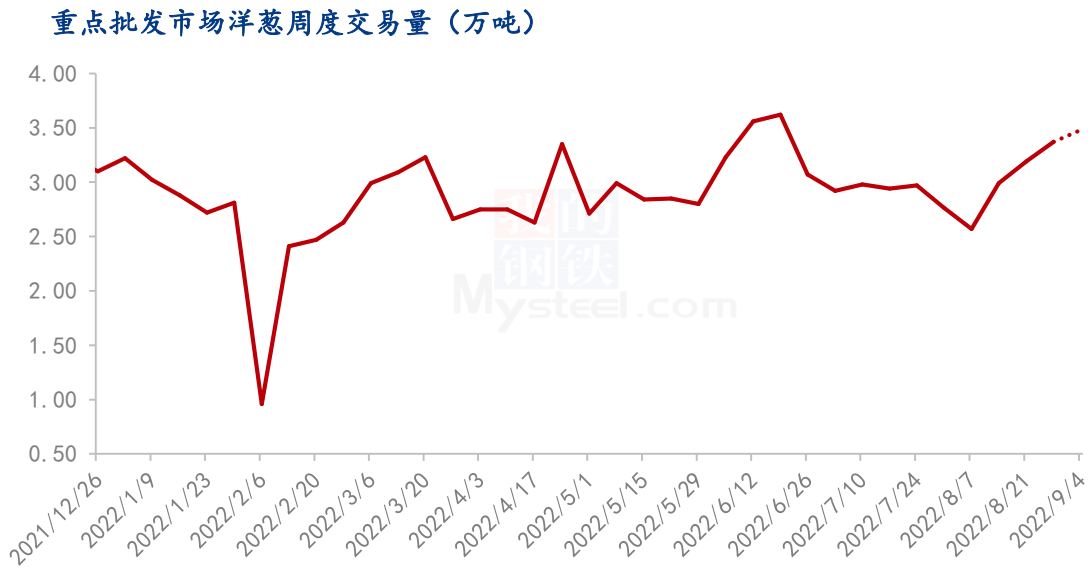


图2 山东主要产区冷库洋葱剩余量

本月山东冷库葱走货加快，储存商多倾向于优先出质量较次的货源，部分储存商仍捂货惜售，从甘肃、内蒙古等产区外调货源。截至8月底，河南通许冷库葱已进入尾声，产区余量5%左右。甘肃晚熟葱出货量逐渐增加，黑龙江齐齐哈尔、牡丹江、吉林松原等产区鲜葱陆续采挖，产区供应逐渐宽松，由于生长期连续降雨，同一产区内存葱质量差异较大。

3.2 洋葱需求情况分析



数据来源：钢联数据

图3 重点批发市场洋葱周度交易量

本月全国重点批发市场洋葱日均交易量约为4326吨，较上月增加2.56%。市场上流通的货源以山东、河北库存货以及甘肃、东北各产区鲜葱为主，本月红、黄葱价格随产地行情及交易小幅波动。应季蔬菜上货量大，且整体价格水平较低，洋葱暂无明显竞争优势，需求端不确定因素较大，后市行情还需继续关注。

第四章 相关产品行情

中国生姜主产区主流价格统计(元/斤)

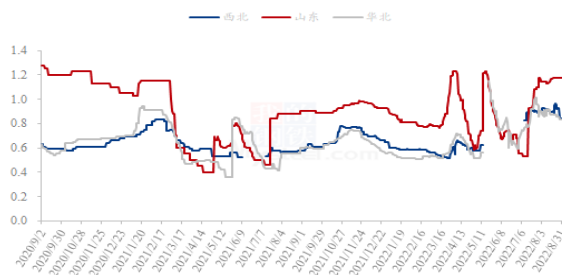


数据来源：钢联数据

图4 生姜主产区价格统计

本月生姜价格震荡上涨。大姜市场受产区多雨影响，姜窖上水严重，农户积极处理上水姜，好货持续惜售，市场好货难寻，农户要价强硬，商贩下乡收货受阻，8月底，客商采购积极性较高，储存商入市积极，价格连续上涨。本月邳福市场主流洗姜均价2.37元/斤，环比上涨30.94%；安丘黑埠子市场主流泥姜均价1.37元/斤，环比上涨39.80%。

2020-2022年马铃薯均价走势（元/斤）



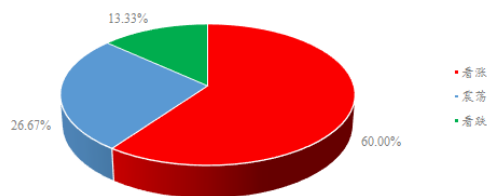
数据来源：钢联数据

图5 马铃薯主产区价格统计

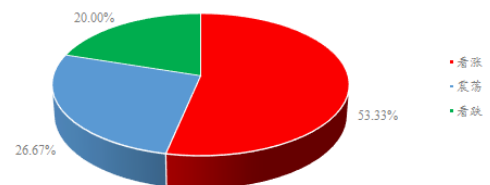
本月北方一作区成为马铃薯市场新薯供应主体，陕西、新疆、河北、内蒙古、黑龙江、吉林新薯上市量日渐增加，新薯高价呈现缓慢下滑趋势。当前全国马铃薯均价参考0.86元/斤，较月初均价累计下滑约0.06元/斤，跌幅6.52%。预计下月好货价格将易强难弱，偏差货源价格参差显落但跌幅亦或有限，若好货供应量不足以支撑入库收储需求之下，预计偏差货源价格亦有被好货小幅拉涨可能。

第五章 洋葱市场心态调研

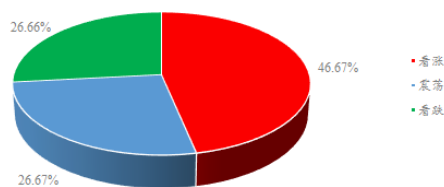
洋葱种植户后市心态



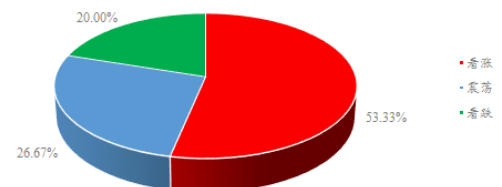
洋葱代办后市心态



洋葱储存商后市心态



洋葱后市心态总结



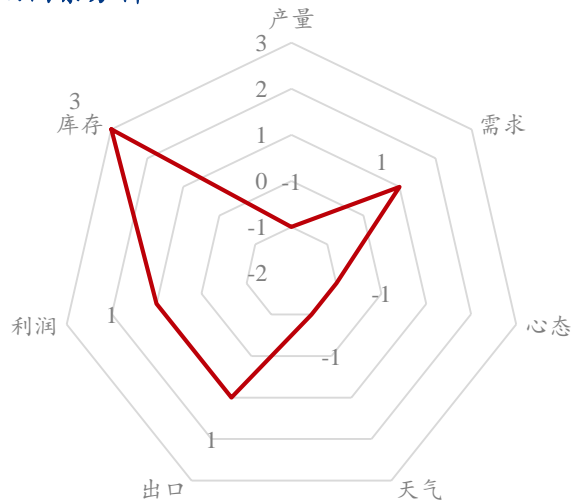
数据来源：钢联数据

图 6 洋葱后市心态占比

本月【Mysteel 农产品】统计了山东、甘肃、内蒙古、黑龙江等产区 45 位洋葱种植户、经纪人、储存商等专业人士对于近期洋葱价格走势的看法。其中看涨心态占 53.33%，震荡心态占 26.67%，看跌心态占 20%。各地储存商陆续入市压货，多数人认为近期价格上涨可能性较大，市场整体需求一般，也有部分人认为近期价格偏弱运行，具体后市行情走势还需继续观望。

第六章 洋葱价格影响因素分析

洋葱后市价格影响因素分析



影响因素分析

心态：种植户出货积极性高，储存商整体出货意愿增强

天气：东北部分产区鲜葱受降雨天气影响整体质量偏低

库存：山东各产区储存量小于去年，河南冷库葱余货不足一成

需求：受中秋节备货影响，市场需求量有所增加

出口：出口行情有所好转，对国内洋葱行情有带动作用

产量：甘肃主产区鲜葱已集中上市

利润：洋葱产地价格整体较好，种植户利润尚可

影响因素及影响力值			
5	重大利好	-5	重大利空
4	明显利好	-4	明显利空
3	一般利好	-3	一般利空
2	小幅利好	-2	小幅利空
1	弱势利好	-1	弱势利空
注：以对价格的影响力确定利好利空因素，该因素的影响力指标是通过与市场人士充分沟通后结合市场客观情况进行的综合数值判定。			

第七章 洋葱市场行情展望

洋葱价格走势预测图（元/斤）



数据来源：钢联数据

图7 洋葱价格走势预测图

甘肃晚熟葱已进入集中上市期，内蒙古、东北各产区出货量也逐渐增加，产区供应逐渐宽松，预计9月上半月洋葱整体价格稳中偏强运行，9月中旬储存商入市压货量增加，山东冷库葱走货加快，预计届时价格将会呈现明显的上涨趋势，由于黄葱量少，预计黄葱上涨幅度更大。中秋节备货基本结束，具体后市情况还需继续观望。

资讯编辑：魏静媛 0533-7027062

资讯监督：王涛 0533-7026866

资讯投诉：陈杰 021-26093100