

红小豆市场

月度报告

(2022年8月)



Mysteel 农产品

编辑：杨凯

电话：0533-7026635

邮箱：yangkai@mysteel.com

传真：0533-26093064

红小豆市场月度报告

(2022 年 8 月)

研究方法及标准

报告中的数据皆为本机构自有的调研数据，我们通过与市场业内人士的电话交流、在线交流、实地调研等方式对报告中数据进行验证和修正，以力求真实的反馈市场情况，并给出相应的结论，为客户的决策提供必要的帮助和参考。

报告可信度及声明

Mysteel 农产品力求以最详实的信息为客户提供指导与帮助，但对于据此报告做出的任何商业决策可能产生的风险，本机构不承担任何法律责任。

目 录

红小豆市场月度报告.....	- 2 -
本月核心观点.....	- 1 -
第一章 本月行情回顾.....	- 1 -
第二章 红小豆供应分析.....	- 2 -
2.1 国产红小豆市场供应分析.....	- 2 -
2.2 进口红小豆市场供应分析.....	- 3 -
第三章 红小豆需求分析.....	- 3 -
3.1 红小豆市场需求分析.....	- 3 -
3.2 红小豆出口分析.....	- 4 -
第四章 相关产品.....	- 4 -
第五章 红小豆市场心态调研.....	- 5 -
第六章 红小豆后市影响因素分析.....	- 5 -
第七章 后市预测.....	- 7 -

本月核心观点

本月红小豆行情持续低迷，下游批发市场倒挂现象明显，商家难有购销，多数商家已开始等待新粮，暂无补充库存意愿，预计新粮上市之前，陈粮新粮价格统一，后期依旧存在回落空间。

第一章 本月行情回顾

表 1 全国红小豆参考价格统计

单位：元/斤

品种	规格	市场	本月	上月	涨跌
珍珠红	成品	大庆	6.5	8.0	-1.5
日本红	成品	尚志	6.5	7.8	-1.3
农安红	成品	尚志	5.8	7.6	-1.8
普通红	成品	齐齐哈尔	6.6	7.8	-1.2
农安红	成品	绥化	6.0	7.5	-1.5
珍珠红	成品	北京	7.3	8.4	-1.1

数据来源：钢联数据

本月珍珠红小豆价格下跌至 6.5 元/斤，较上月价格下滑 1.5 元/斤，商家之间报价不一，价格持续下滑，行情弱势，存在让利走货的现象。

本月日本红小豆价格下跌至 6.5 元/斤，较上月价格下滑 1.3 元/斤，产区价格下滑严重，市场成交低迷，多数商家暂停报价，观望新豆上市情况。

本月农安红小豆价格下跌至 5.8 元/斤，较上月价格下滑 1.8 元/斤，由于需求持续疲软，下游优先采购低价货源，短期内商家补货意愿一般，备货少量库存。

本月普通红小豆价格下跌至 6.6 元/斤，较上月价格下滑 1.2 元/斤，商家跟随其他品种价格回落，市场询采不足，实际成交有限。

第二章 红小豆供应分析

2.1 国产红小豆市场供应分析

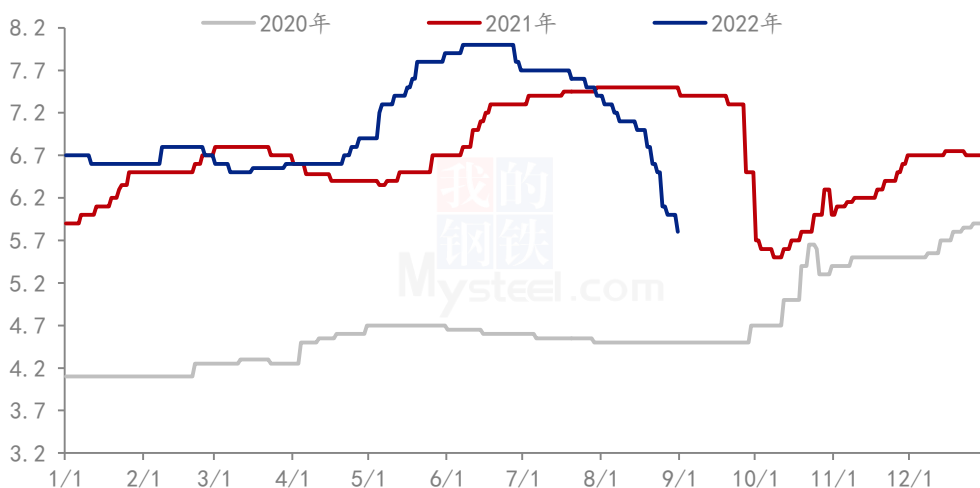
表 2 产区红小豆余粮情况统计

产区	产区余粮情况	
黑龙江	黑龙江大庆林甸	余粮稀少
	黑龙江鸡西密山市	无余粮
	黑龙江哈尔滨尚志	无余粮
	黑龙江齐齐哈尔龙江	无余粮
	黑龙江齐齐哈尔讷河	无余粮
	黑龙江鹤岗萝北	无余粮

数据来源：钢联数据

从产区红小豆余粮调研情况来看，产区基本无余粮，目前新季红小豆部分地块开始零星收割。由于今年东北气温较低，农安红小豆生长受到影响较大，新豆颗粒较小，质量一般，预估后期新粮开秤价格不高。新季农安红小豆将于 10 月底上市，较往年有所推迟，珍珠红、日本红将于 9 月 25 日左右上市。

(2021年-2022年) 农安红小豆价格走势（单位：元/斤）

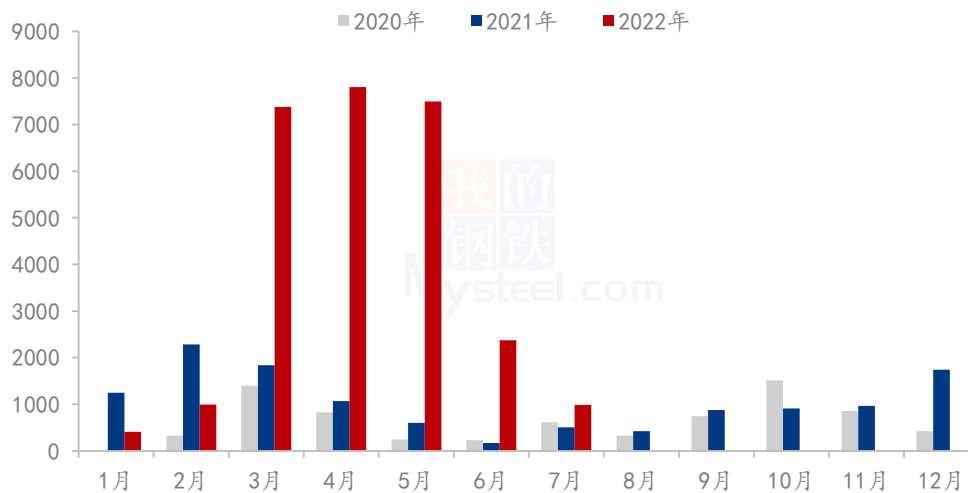


数据来源：钢联数据

图 1 2021-2022 年农安红小豆价格走势

2.2 进口红小豆市场供应分析

(2020年-2022年) 中国红小豆进口数量 (单位: 吨)



数据来源: 钢联数据

图 2 2020-2022 年中国红小豆进口量统计

2022年7月中国红小豆进口总量为985.85吨, 金额为1514287美元。较6月减少1389.291吨, 环比减少58.49%, 同比增多94.72%。2022年1-7月中国红小豆累计进口量为27442.656吨, 较去年同期增加19729.867吨, 同比增长255.81%。

2022年7月, 我国红小豆的主要进口国为泰国、缅甸这两个国家。这两个国家红小豆进口量分别为735.85吨, 250吨, 占比为74.64%, 25.36%。

从进口省市来看, 2022年7月红小豆的进口省份主要有: 河北省、辽宁省和河南省。其中河北省的进口量为625吨, 占到总进口量的63.40%。辽宁省的进口量为285.85吨, 占到进口量的29.00%, 最后的是河南省, 进口量为75吨, 占到进口量的7.61%。

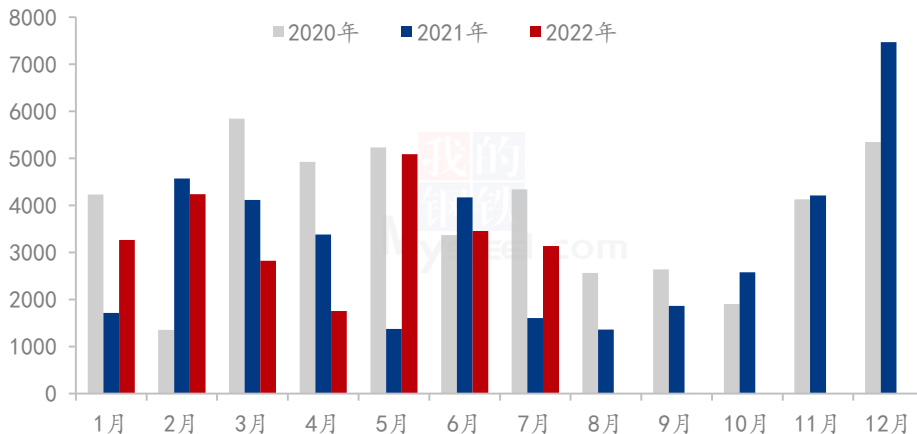
第三章 红小豆需求分析

3.1 红小豆市场需求分析

本月暂无韩国红小豆招标。国内批发市场红小豆走货一般, 多以老客户成交居多, 按需发货, 由于市场存在代卖货源, 价格维持低价趋势, 由于价格不断回落, 下游贸易商为了规避跌价风险, 普遍无补货意愿, 等待新粮上市采购。预计新粮上市期间, 下游难有提振, 价格方面难有支撑作用。

3.2 红小豆出口分析

(2020年-2022年) 中国红小豆出口数量 (单位: 吨)



数据来源: 钢联数据

图 3 2020-2022 年中国红小豆出口量统计

2022年7月中国红小豆出口量为3134.802吨, 金额为6932117美元。较6月减少324.023吨, 环比减少9.37%, 较2021年7月出口量减少1530.959吨, 同比增加95.46%。2022年1-7月出口量为23772.704吨, 较去年同期增加2837.771吨, 同比增长13.56%。

从出口方面来看, 2022年6月中国红小豆主要出口地区主要有: 韩国、日本、中国香港、新加坡、泰国、荷兰、美国。其中韩国是我国出口量最多的国家, 7月我国向韩国出口1370吨, 占总出口量的43.70%, 日本出口量为1122.89吨, 占总出口量的35.82%。

从出口的省市来看, 中国红小豆的主要出口省市为: 河北省、北京市、辽宁省、江苏省、广东省等地。其中由河北省出口的红小豆的数量为1115.869吨, 占到总出口量的35.60%, 其次是北京市的718.89吨, 占到总出口量的22.93%, 第三个省份是辽宁省的599.756吨, 占到总出口量的19.13%。第四个省份是江苏省的500.96吨, 占到总出口量的15.98%。第五个省份是广东省的121.724吨, 占到总出口量的3.88%。其余剩下省份总出口量占比仅为2.48%。

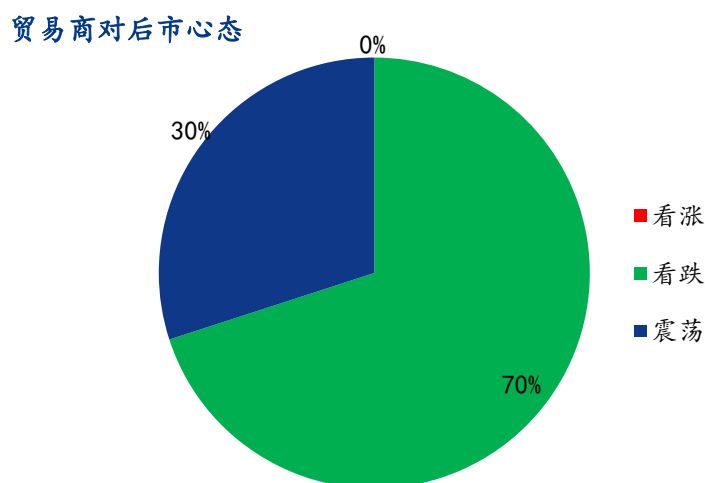
第四章 相关产品

谷子: 本月谷子市场整体呈现下滑态势, 8月中上旬产区持货粮商受资金及仓储

压力，停止压货行为，原粮失去支撑价格下滑，临近新粮上市，供应压力增加，部分粮商开始出售库存，持续拉低价格。8月下旬赤峰天山新粮陆续放片，张杂13号谷子开秤价格3.2元/斤，报价偏高，市场普遍观望，等待新谷降价，部分米厂开始少量采购陈粮以满足加工需求，新谷下滑至2.8元/斤。9月上旬市场处于新陈谷子交际时期，报价应较为混乱，但从目前市场对新谷的态度来看，价格仍有下滑可能。

高粱：本月各国产高粱产区价格均有上涨，整体涨幅在1.12%-4.52%之间，产区陈粮粮源剩余较少，新季糯高粱少量上市，开秤价格偏高，高粱市场整体供应偏紧，下游批发市场及酒厂的采购需求陆续启动，短期内需求将持续向好，预计高粱市场价格稳中偏强运行。本月进口高粱价格涨跌互现，下游饲用需求仍未有好转，预计短期进口高粱价格稳中偏弱运行。

第五章 红小豆市场心态调研

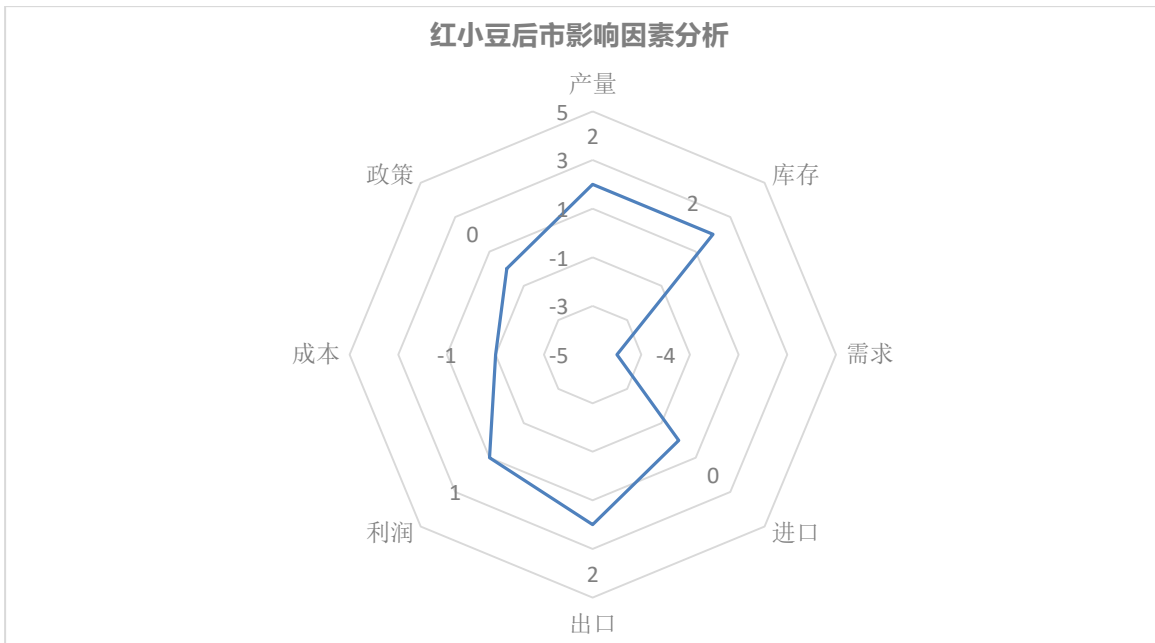


数据来源：钢联数据

图4 红小豆后市心态调研

本周Mysteel农产品统计了15个样本贸易企业对下周红小豆价格的看法，其中看跌企业占比70%，国内市场需求难有起色，产区报价持续下滑，多数商家等待新粮，短期内难有购销，价格依旧存在下滑空间。震荡企业占30%，目前市场购销基本停滞，基层货源有限，产区部分粮商持货惜售观望，等待新粮上市后出货。

第六章 红小豆后市影响因素分析



影响因素分析：

政策：国内政策影响较小；

产量：产量货源不足，新季红小豆质量一般，部分零星上市；

库存：市场库存集中于贸易商手中；

需求：下游刚需补货；

利润：收粮成本较高，农户低价惜售；

出口：韩标暂无消息；

总结：红小豆需求持续疲软，价格难以产生利好，等待新粮上市。

影响因素及影响力值说明

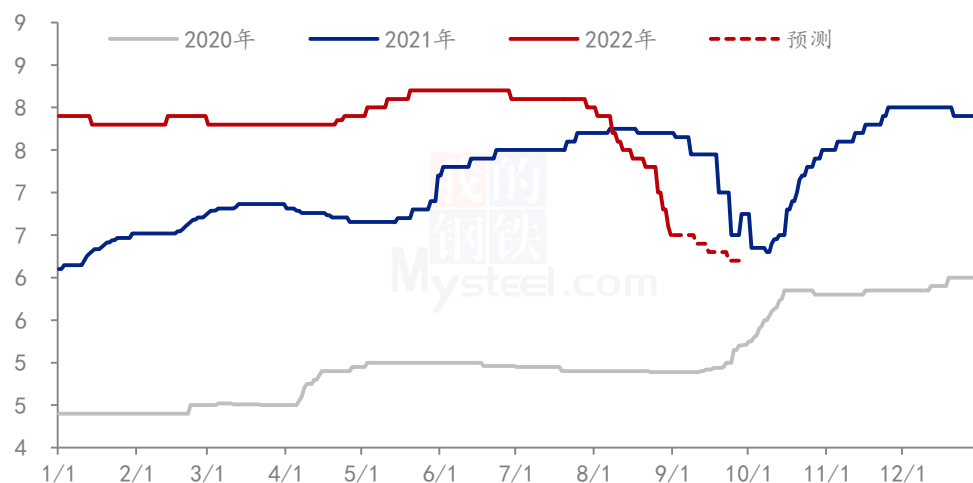
5	重大利好	-5	重大利空
4	明显利好	-4	明显利空
3	一般利好	-3	一般利空
2	小幅利好	-2	小幅利空
1	弱势利好	-1	弱势利空

注：以对价格的影响力确定利好利空因素，该因素的影响力指标是通过与市场人士充分沟通后结合市场客观情况进行的综合数值判定。

第七章 后市预测

本月红小豆行情持续低迷，下游批发市场倒挂现象明显，商家难有购销，多数商家已开始等待新粮，暂无补充库存意愿，预计新粮上市之前，陈粮新粮价格统一，后期依旧存在回落空间。

(2021-2022年) 珍珠红小豆价格走势(单位: 元/斤)



数据来源: 钢联数据

图 5 2021-2022 年珍珠红小豆价格预测走势图

资讯编辑: 杨凯 0533-7026635

资讯监督: 王涛 0533-7026866

资讯投诉: 陈杰 021-26093100