

辣椒市场

周度报告

(2022.9.15-2022.9.22)



Mysteel 农产品

编辑：于双双

电话：0533-7026606

邮箱：yushuangshuang@mysteel.com

传真：0533-26093064

我的
钢铁
Mysteel.com

农产品

辣椒市场周度报告

(2022. 9. 15-2022. 9. 22)

研究方法及标准

报告中的数据皆为本机构自有的调研数据，我们通过与市场业内人士的电话交流、在线交流、实地调研等方式对报告中数据进行验证和修正，以力求真实的反馈市场情况，并给出相应的结论，为客户的决策提供必要的帮助和参考。

报告可信度及声明

Mysteel 农产品力求以最详实的信息为客户提供指导与帮助，但对于据此报告做出的任何商业决策可能产生的风险，本机构不承担任何法律责任。

目 录

辣椒市场周度报告.....	- 2 -
本周核心观点.....	- 2 -
第一章 本周辣椒市场主要指标概述.....	- 2 -
第二章 本周辣椒市场价格回顾.....	- 3 -
2.1 国内辣椒主产区周度价格分析.....	- 3 -
第三章 本周辣椒市场库存分析.....	- 4 -
第四章 辣椒市场利润分析.....	- 7 -
第五章 辣椒相关可存储产品.....	- 8 -
第六章 辣椒销区走货情况.....	- 9 -
第七章 下周市场心态调研.....	- 10 -
第八章 辣椒市场后市展望.....	- 11 -

本周核心观点

本周国内干椒市场成交局面表现不一，价格方面稳中有降。目前新赛季辣椒少量上市，冲击库存辣椒走货，导致库存椒价格微幅下行；印度椒价格高企带动国内小高辣走货。但总体来看，国内多数持货商依旧对后期行情报乐观心态，即便目前库存辣椒走货不佳，但价格依旧高位徘徊。预计下周价格难有较大变化，多高位稳定为主。

第一章 本周辣椒市场主要指标概述

表 1 辣椒市场主要指标情况汇总

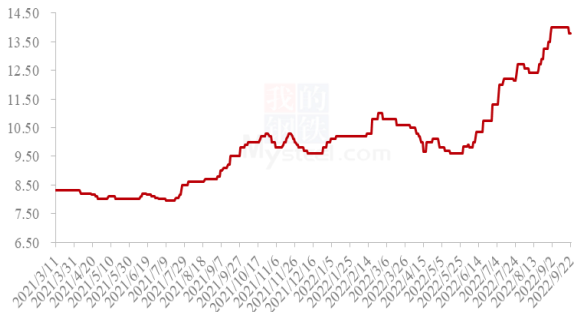
	类型	上周	本周	涨跌	备注
供应	库存量 (万吨)	8.39	8.18	-0.21	走货一般
	周度走货量 (万吨)	0.24	0.21	-0.03	金乡周四开始实行静默管理
需求	加工厂 (万吨)	0.05	0.04	-0.01	需求一般
	批发市场 (万吨)	0.19	0.17	-0.02	
价格	金乡三樱椒上通货 (元/斤)	14.00	13.80	-0.20	
	临颖三樱椒上通货 (元/斤)	13.35	13.35	0.00	
	柘城三樱椒上通货 (元/斤)	14.30	14.30	0.00	
利润	金乡 (元/斤)	3.15	2.95	-0.20	
	临颖 (元/斤)	3.10	3.10	0.00	

注：表中为价格并非绝对价格，多数采取主流价格，与最高价和最低价均有一定差距。实际成交过程中，根据实际质量有浮动。

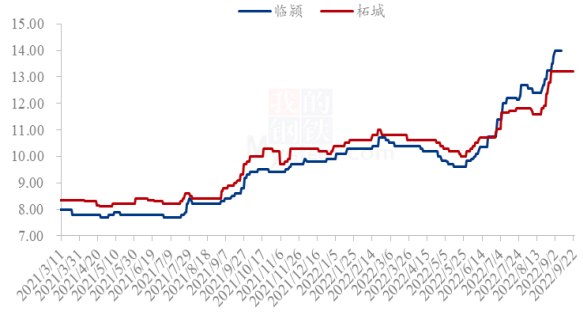
第二章 本周辣椒市场价格回顾

2.1 国内辣椒主产区周度价格分析

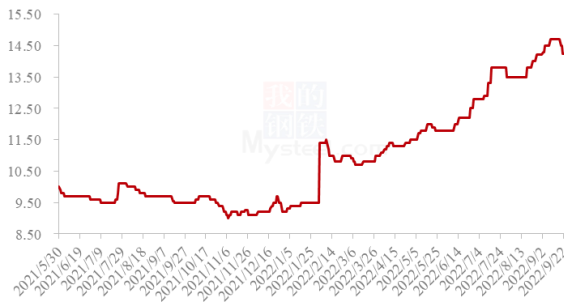
2021年-2022年山东金乡三樱椒价格走势（元/斤）



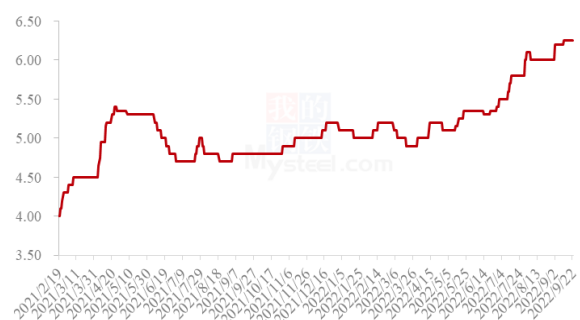
2021年-2022年河南三樱椒价格走势（元/斤）



2021年-2022年黄岛港印度s17剪把价格走势（元/斤）



2021年-2022年内蒙古北京红辣椒价格走势（元/斤）



来源：钢联数据

图 1 国内辣椒主产区价格走势

低辣三樱椒产区（山东+河南）：本周国内低辣三樱椒市场成交局面一般，价格稳中有降，降价区域主要集中在山东金乡产区。首先，金乡受新冠疫情影响走货不畅，另外随着新季辣椒上市，冲击冷库辣椒走货，对持货商心态带来一定影响，金乡产区辣椒价格高位，本周持货商适当让利迎合新单成交；河南产区辣椒交易不快，但冷库价格整体稳定为主。新季辣椒交易价格窄幅调整，但多在区间内震荡。

新季辣椒上市情况：目前新季辣椒上市多集中在河南产区，上市量逐渐增加，以炕椒为主，晒椒量少。

河南漯河临颍县王岗镇辣椒价格有所下移，受新季辣椒上市影响，**库存**辣椒走货受限。新季三樱椒炕椒，14.00-14.50 元/斤；晒椒 12.00-13.00 元/斤。

河南柘城地区辣椒走货情况尚可，价格多稳定运行。目前地区内新季辣椒逐渐上

量。目前当地三樱椒新季烘干椒，价格参考 13.30-13.80 元/斤，个别好货，价格参考 14.20 元/斤。

新季辣椒长势情况分析：前期国内对金乡辣椒减产情况较为关注，根据 Mysteel 农产品调研了解，本年度山东金乡辣椒减产面积达到 85.00%左右，预计损失 7 万余吨；河南临颖也有减产情况，但从往年来看，每年低洼地块均会出现死棵局面，整体长势尚可，单产估计超过 500 斤/亩。

内蒙古大椒产区：本周内蒙古通辽地区冷库辣椒走货情况一般。北京红干椒好货，价格参考 6.20-6.50 元/斤。价格偏高，终端客户采购意向减弱。目前产区速冻椒成交情况尚可。

进口进度椒：本周青岛于家村进口辣椒价格有下行趋势。虽然汇率破 7，但印度本土新季 s15 上市，对冷库辣椒稍有影响，且价格高位下，中国新签订单有限，多方原因，促使印度辣椒价格下行。截至目前，中国青岛，s17，剪把，价格参考 14.00-14.50 元/斤。

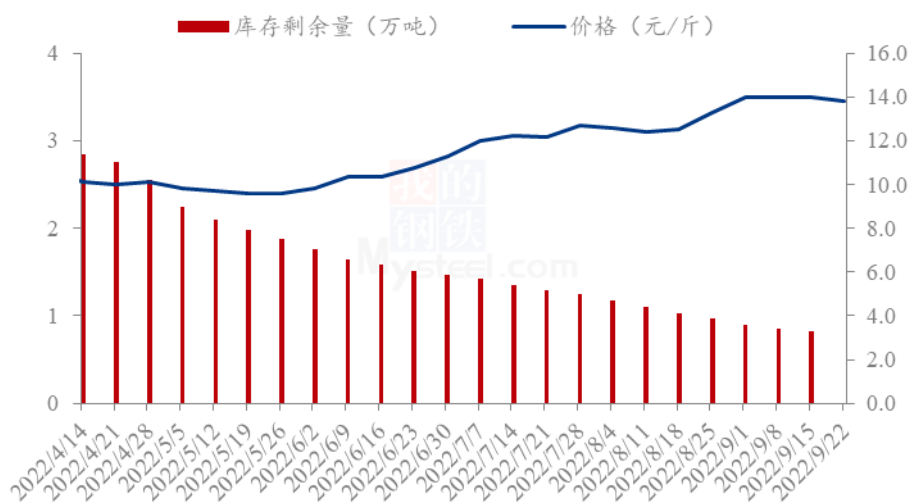
第三章 本周辣椒市场库存分析

国内三樱椒主产区库存数量持续稳定在 14.6 万吨，较去年同期减少 1.9 万吨，同比降幅 11.52%。

山东产区 2021 年库存辣椒约 3.1 万吨，较去年同期增加 0.6 万吨，2021 库存椒花皮约 0.8 万吨，好货占比 2.3 万吨。

河南临颖产区 2021 年库存辣椒约 9 万吨，较去年同期减少 2 万吨，降幅 18.18%。

2022年金乡周度库存剩余量与价格对比

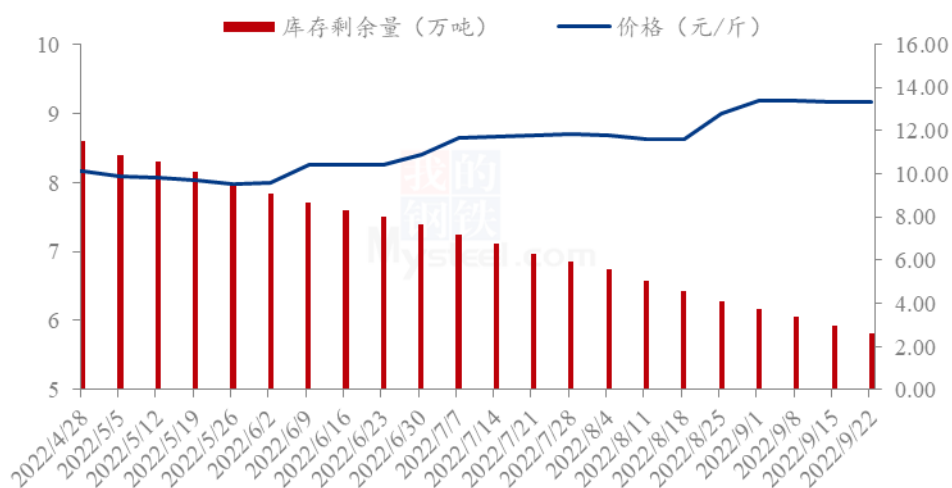


来源：钢联数据

图 3 2022 年金乡周度库存剩余量与价格对比

从目前走货情况来看，本周山东金产区库存剩余量约 0.79 万吨，单周走货量约 0.03 万吨，较上周下降 0.02 万吨。目前库存剩余 25.42%。金乡地区近期受新冠疫情及周边新货上市影响，库存辣椒走货不快。

2022年临颖周度库存剩余量与价格对比



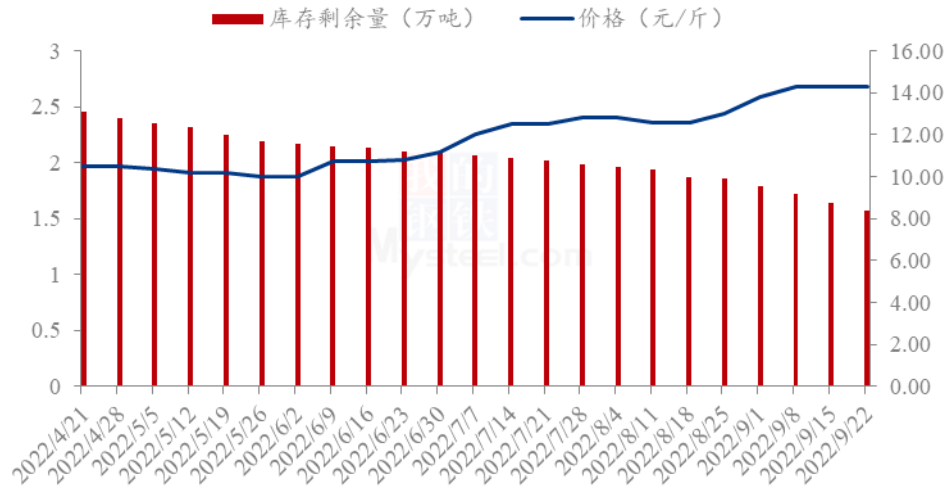
来源：钢联数据

图 4 2022 年临颖周度库存剩余量与价格对比

从目前走货情况来看，本周河南临颖产区库存剩余量 5.82 万吨左右，本周走货量

约 0.11 万吨，走货较上周下降 0.01 万吨，目前库存剩余占比 64.67%。库存量高于去年同期。目前当地新季辣椒上市对库存辣椒走货带来影响，但持货商挺价心态依旧偏高，影响库存消化。

2022年柘城库存剩余量与价格对比



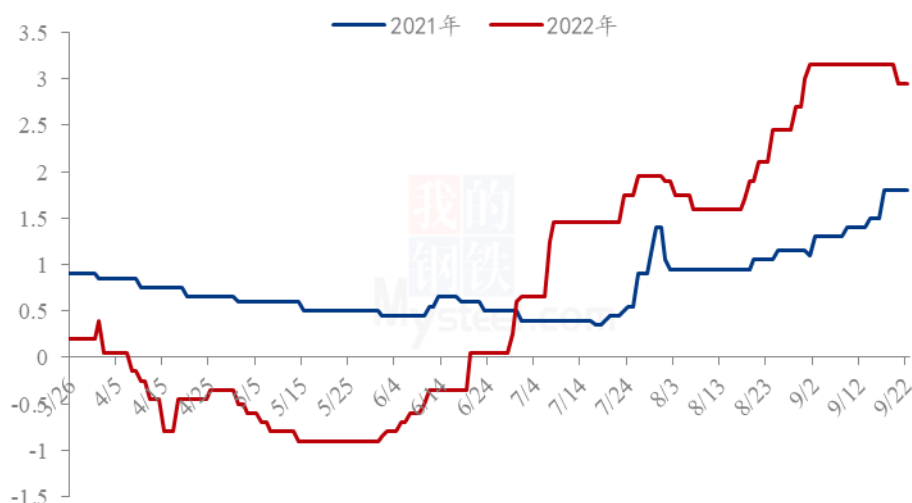
来源：钢联数据

图 5 2022 年河南柘城周度库存剩余量与价格对比

从目前走货情况来看，本周河南柘城产区库存剩余量 1.57 万吨左右，本周走货量约 0.07 万吨，目前库存剩余量约 62.96%。本周走货量一般，随着新椒上市，库存辣椒走货减缓。柘城冷库辣椒品种相对较多，其中三樱椒占比最大，走货量想多偏多。但因该地区货源质量整体较好，价格偏高，除刚需客户外，其它客户采购需求不大。

第四章 辣椒市场利润分析

2021年-2022年山东存储商利润对比

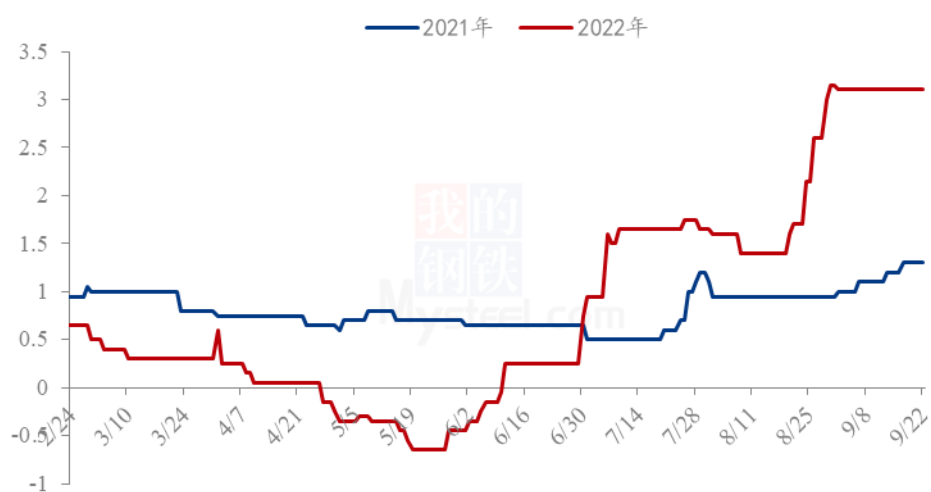


来源：钢联数据

图6 山东金乡库存辣椒利润

上图为山东金乡冷库三樱椒上通货利润对比图，从图中可以看出本周山东产区持货商利润出现下滑，但明显高于去年同期。近期产区辣椒价格整体稳定运行。新季辣椒上市，对库内辣椒走货也带来一定冲击。另外金乡本周受新冠疫情影响，走货量适当受限。截至本周四，山东金乡上通货，成交均价参考 13.80 元/斤，目前持货商利润约 2.95 元/斤。

2021年-2022年河南存储商利润对比



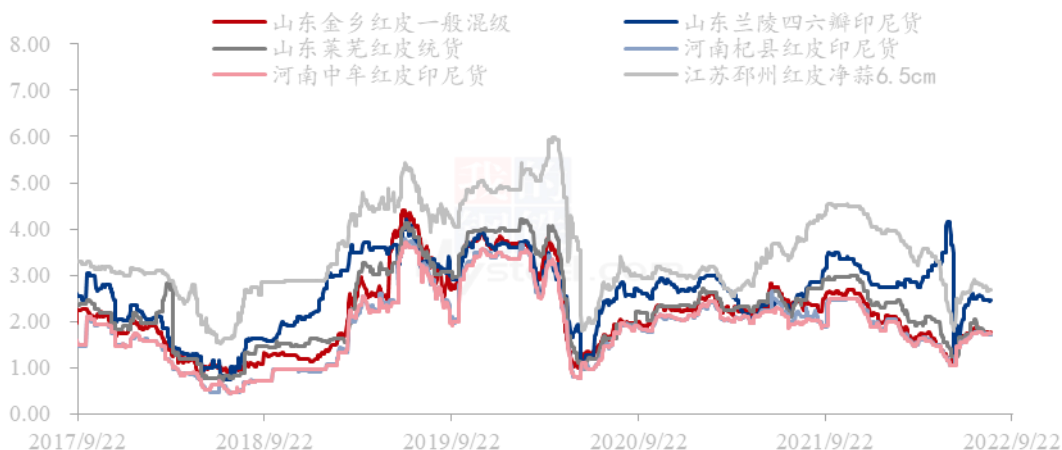
来源：钢联数据

图 7 河南临颍库存辣椒利润

上图为河南临颍冷库三樱椒上通货利润对比图，从图中可以看出，本周河南临颍产区持货商利润处于稳定局面。主要进入新月份，冷库存储成本增加所致，按照目前临颍三樱椒上通货销售价格 13.35 元/斤，入库价格参考 9.50 元/斤，其它成本合计 0.75 元/斤，利润参考 3.10 元/斤。配资客户利润稍有不同，多根据自身配资情况计算。

第五章 辣椒相关可存储产品

中国大蒜主产区价格统计（单位：元/斤）

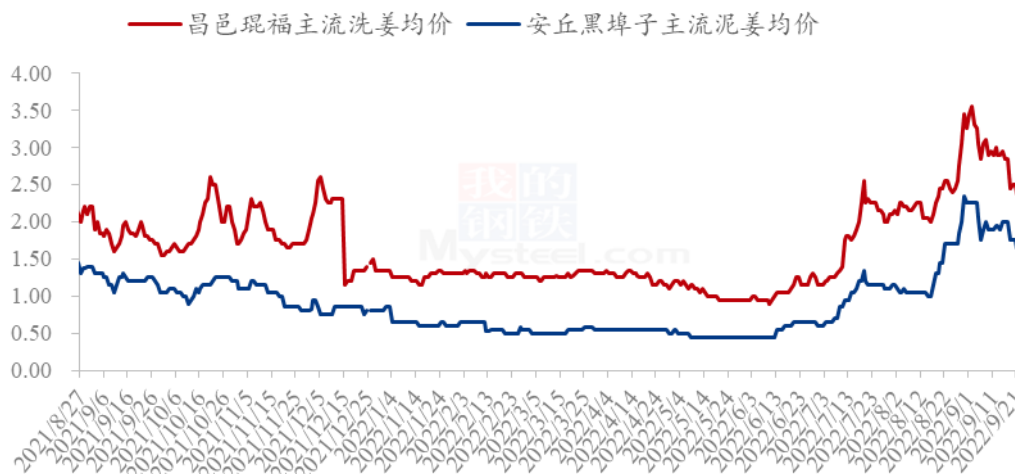


来源：钢联数据

图 8 Mysteel 大蒜收购价格指数（单位：元/斤）

本周山东金乡恢复交易中，大吨位货源有成交，但相比去年同期整体购销氛围仍显疲弱态势。金乡一般混级周均价在 1.86 元/吨，环比下跌 0.01 元/斤，跌幅为 0.63%。河南杞县及中牟产区库内蒜交投清淡，基本呈现卖多买少现象。普标印尼周均价在 1.76 元/斤，环比下跌 0.01 元/斤，跌幅为 0.68%。综合来看本周大蒜行情下跌为主，库内蒜交投活跃度不高，下游备货充足，多数销区市场消化前期备货为主，出口消化一部分库内货源，但体量依旧不大。

中国生姜主产区主流价格统计(元/斤)



来源：钢联数据

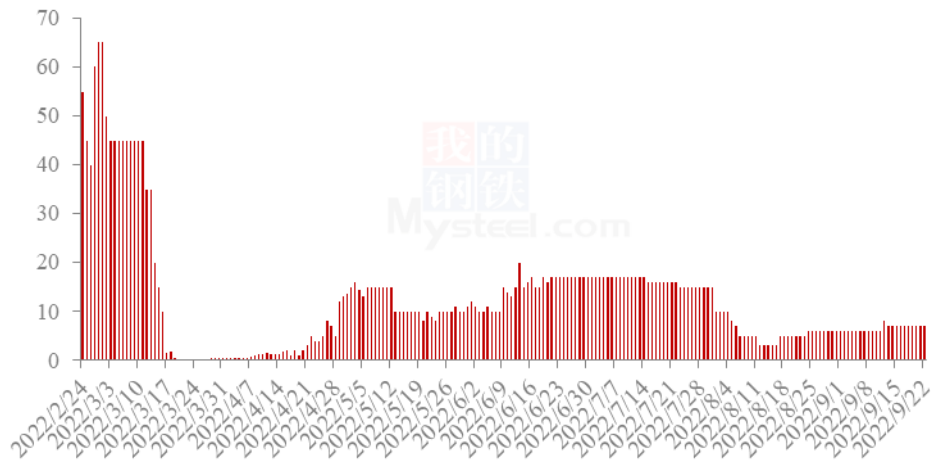
图 9 中国生姜主产区主流价格走势

本周大姜产区生姜价格震荡下行，行情运行偏弱。本周大姜产区部分农户开始着手于倒井腾窖工作，出货意愿有所增强，临近十月，冷库面临续库，冷库货源也有出货，市场上货量增加明显。客商可供选择货源增加，拿货积极性一般，多是挑拣压价采购，整体交易一般，价格偏弱下行。昌邑琨福市场本周主流洗姜均价 2.55 元/斤，较上周下跌 12.97%。安丘黑埠子市场泥姜本周交易均价在 1.79 元/斤，较上周下跌 7.25%。

第六章 辣椒销区走货情况

本周，Mysteel 农产品继续监测国内 18 个批发市场样本，了解到目前各销区辣椒走货均表现不畅，销售订单同比明显下降。

2022年江苏邳州市场辣椒日度走货量（吨）



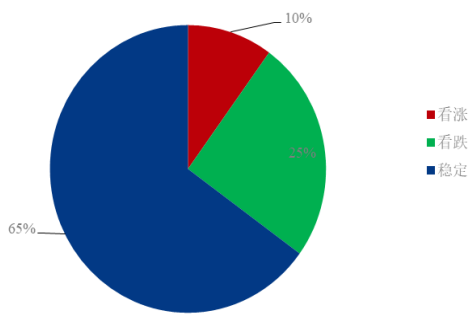
来源：钢联数据

图 10 2022 年江苏邳州市场干辣椒走货量跟踪

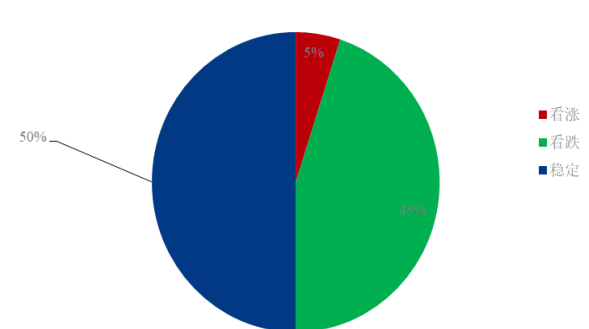
江苏邳州辣椒市场本周走货情况较上周基本相当。近期市场印度椒走货量有增加趋势，国内椒走货显弱。日走货平均 15-20 吨，配车走货为主。随着学生开学备货的结束，市场也陆续进入销售旺季，但辣椒价格高位局面下，走货量不及往年同期。

第七章 下周市场心态调研

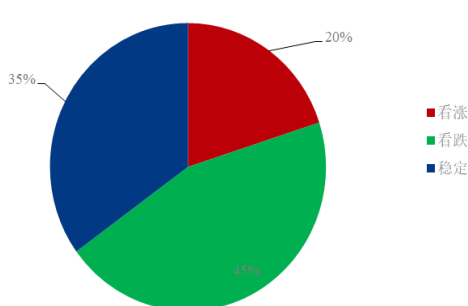
下游企业对于辣椒下月走势观点



贸易商对于辣椒下月走势观点



下游企业对于辣椒下月走势观点



市场对于辣椒下月走势观点

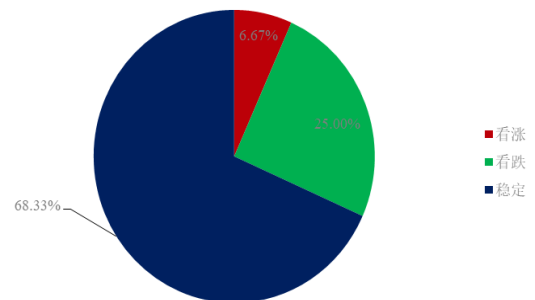


图 11 市场心态调研统计

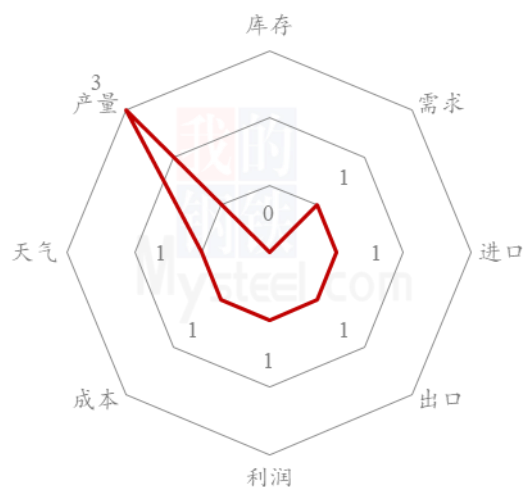
本周 Mysteel 农产品统计了 45 家样本企业对下周辣椒价格的看法，其中存储商 20 家，经纪人 15 个，下有企业 10 家。

从统计情况来看，有 6.67% 看涨心态，25.00% 的看跌心态，68.33% 的看稳心态。

综上所述，业内对于辣椒价格走势看法与上周基本相似。Mysteel 农产品认为，目前辣椒价格短期持稳的可能性较大。库存商对后期辣椒行情整体看好，即便成交不旺，但依旧不影响挺价情绪。

第八章 辣椒市场后市展望

辣椒后市价格影响因素分析



影响因素分析

利好：

1. 金乡减产：据 Mysteel 农产品了解，目前金乡辣椒死棵率超过 80.00%，就金乡本地而言，辣椒产量减少约 7.32 万吨，占比去年产量的 84.00%。

2. 贵州减产：从货源供应来看，目前货源表现供小于求，主要归结于辣椒面积减产。据当地经纪人调研了解，今年辣椒种植面积保守估计下降 1/3。

利空：

1. 新冠疫情：目前国内多地出现新冠疫情，对辣椒消化带来利空作用。
2. 新季辣椒上市：目前河南产区少量炕椒陆续上市，对库存辣椒带来冲击。

影响因素及影响力值说明

5	重大利好	-5	重大利空
4	明显利好	-4	明显利空
3	一般利好	-3	一般利空
2	小幅利好	-2	小幅利空
1	弱势利好	-1	弱势利空

注：以对价格的影响力确定利好利空因素，该因素的影响力指标是通过与市场人士充分沟通后结合市场客观情况进行的综合数值判定。

2020年-2022年三樱椒主产区辣椒价格走势（元/斤）

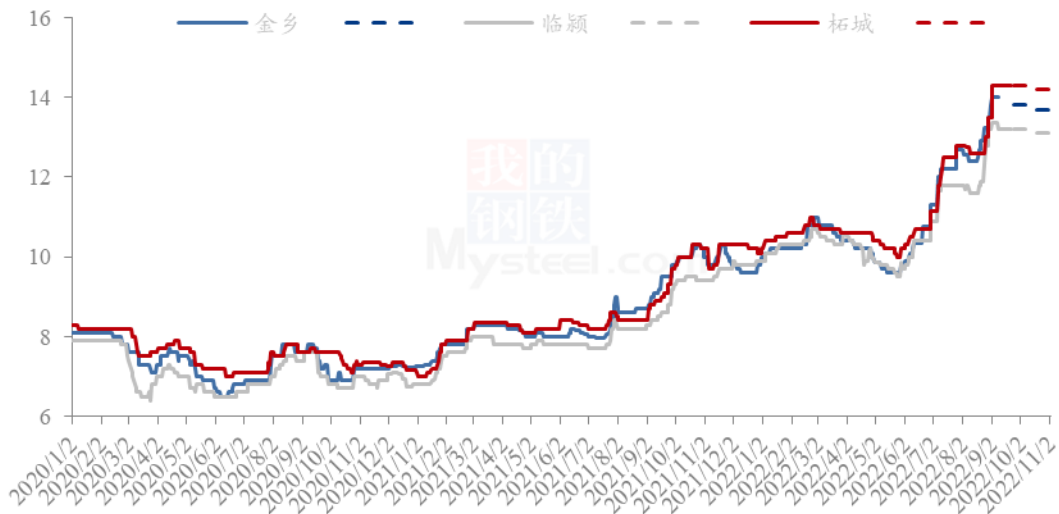


图 11 2020 年-2022 年全国三樱椒主产区价格走势对比图

来源：钢联数据

本周国内三樱椒市场成交局面偏弱，价格方面稳中有降。随着新季辣椒的逐渐上市，一定程度上影响了库存辣椒消化。其次，本周金乡地区因新冠疫情影响，辣椒走货量下降，库存商适当让利销售。河南产区库存椒虽成交不快，但持货商对后期价格普遍报乐观心理，短期价格持稳为主，新季炕椒价格弱势运行。Mysteel认为，从目前新季辣椒上货情况来看，新季货源主要以炕椒为主，晒椒量少。炕椒不能完全替代库

存三樱椒，持货商挺价心态或延续，下周库存椒价格或弱稳为主。

资讯编辑：于双双 0533-7076606

资讯监督：王 涛 0533-7026866

资讯投诉：陈 杰 021-26093100