

青脚麻鸡市场

周度报告

(2022.9.15-2022.9.22)



Mysteel 农产品

编辑：朱鹏亮、程婧

电话：0533-7026587

邮箱：chengjing@mysteel.com

青脚麻鸡市场周度报告

(2022.9.15-2022.9.22)

研究方法及标准

报告中的数据皆为本机构自有的调研数据，我们通过与市场业内人士的电话交流、在线交流、实地调研等方式对报告中数据进行验证和修正，以力求真实的反馈市场情况，并给出相应的结论，为客户的决策提供必要的帮助和参考。

报告可信度及声明

Mysteel 农产品力求以最详实的信息为客户提供指导与帮助，但对于据此报告做出的任何商业决策可能产生的风险，本机构不承担任何法律责任。

目 录

本周核心观点.....	- 4 -
第一章 本周基本面概述.....	- 4 -
第二章 本周青脚麻鸡市场分析	- 4 -
2.1 本周青脚麻鸡市场分析.....	- 4 -
第三章 供需面数据监测情况	- 5 -
3.1 本周国内孵化企业青脚麻鸡出苗量分析.....	- 5 -
第四章 养殖盈利数据监测情况	- 6 -
第五章 饲料原料及替代品.....	- 7 -
5.1 玉米行情分析.....	- 7 -
5.2 生猪行情分析.....	- 8 -
第六章 市场心态调研.....	- 9 -
第七章 后市价格影响因素分析	- 10 -
第八章 肉鸡后市预测.....	- 11 -

本周核心观点

本周麻鸡苗价格高位持稳，周内种禽企业排苗计划相对顺畅，市场麻鸡苗量偏紧，供应欠佳；周内麻鸡价格高位缓跌，一方面是大规格麻鸡开始上量，供应面支撑走弱；另一方面各省份麻鸡价格涨跌互现，上下幅度有限；饲料、鸡苗等养殖成本居高不下，侧方面支撑麻鸡价格高位调整。

第一章 本周基本面概述

表 1 本周基本面概述

	类别	本周	上周	涨跌
供需	青脚麻鸡苗周度出苗量（万羽）	95.85	97.10	-1.29%
利润	青脚麻鸡养殖利润（元/只）	8.92	9.43	-5.41%
价格	青脚麻鸡苗价格（元/羽）	4.44	4.44	0
	青脚麻鸡价格（元/斤）	7.59	7.73	-1.81%

第二章 本周青脚麻鸡市场分析

2.1 本周青脚麻鸡市场分析

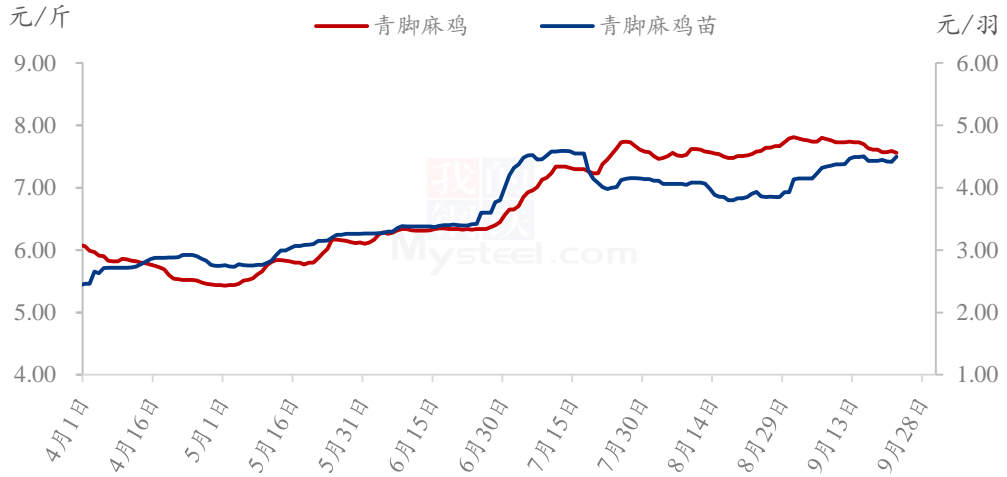
2.1.1 本周青脚麻鸡苗价格上调、青脚麻鸡价格高位震荡

本周青脚麻鸡苗均价 4.44 元/羽，较上周均价稳定，环比稳定。本周麻鸡苗价格高位持稳，周内种禽企业排苗计划相对顺畅，市场麻鸡苗量偏紧，供应欠佳；此外，麻鸡价格高位难跌，养户盈利可观，养户补栏积极。

本周青脚麻鸡均价 7.59 元/斤，均价较上周下滑 0.14 元/斤，环比跌幅 1.81%。周内麻鸡价格高位缓跌，一方面是大规格麻鸡开始上量，供应面支撑走弱；另一方面各省份麻鸡价格涨跌互现，上下幅度有限；饲料、鸡苗等养殖成本居高不下，侧方面支

撑麻鸡价格高位调整。

全国青脚麻鸡、青脚麻鸡苗均价走势图



数据来源：钢联数据

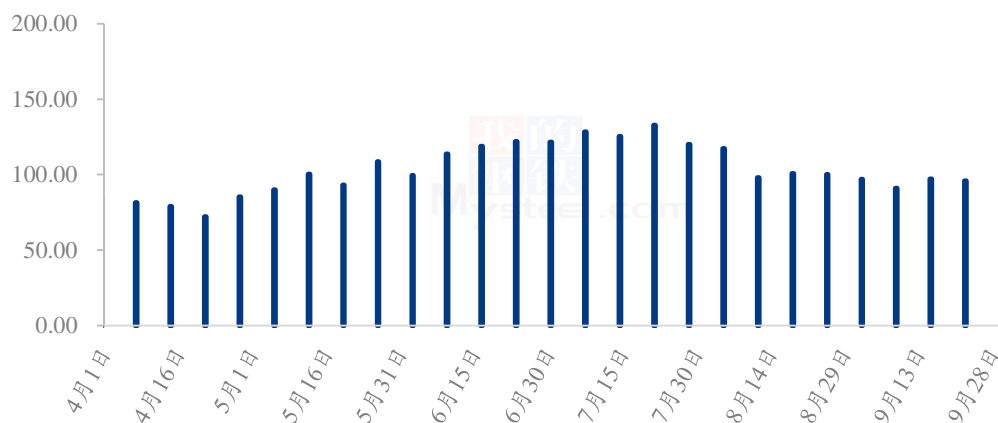
图 1 全国青脚麻鸡、青脚麻鸡苗均价走势图

第三章 供需面数据监测情况

3.1 本周国内孵化企业青脚麻鸡出苗量分析

据 Mysteel 农产品数据监测，本周样本企业统计出苗量为 95.85 万羽，较上周出苗量减少 1.25 万羽，环比减少 1.29%。本周出苗量呈现减量趋势，处正常震荡区间。本周种禽企业排苗计划顺畅，出苗量相对稳定，养殖盈利颇丰，养户上鸡积极性高；麻鸡价格稍有下滑，养户补栏较之前有所下滑，企业正常调整订单计划上下波动正常，预计下周出苗量依旧波动不大。

国内孵化企业青脚麻鸡出苗量走势图（万羽）



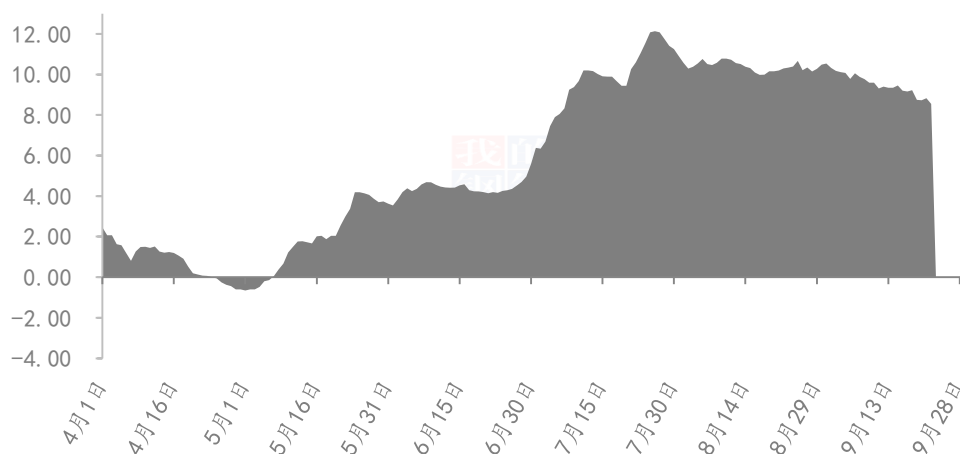
数据来源：钢联数据

图 2 国内孵化企业青脚麻鸡出苗量走势图

第四章 养殖盈利数据监测情况

按出栏毛鸡体重 5.50 斤/只，平均料比 2.10 计算，理论上本周出栏青脚麻鸡平均养殖盈利为 8.92 元/只，较上周下调 0.51 元/只，环比跌幅 5.41%。养殖盈利有所继续下滑，但整体盈利依旧高位。本周鸡苗成本仍处于高位状态，饲料成本居高不下，麻鸡价格跌幅有限，虽养殖盈利稍有下滑，但盈利水平依旧处于高位。

全国青脚麻鸡养殖盈利走势图（单位：元/只）



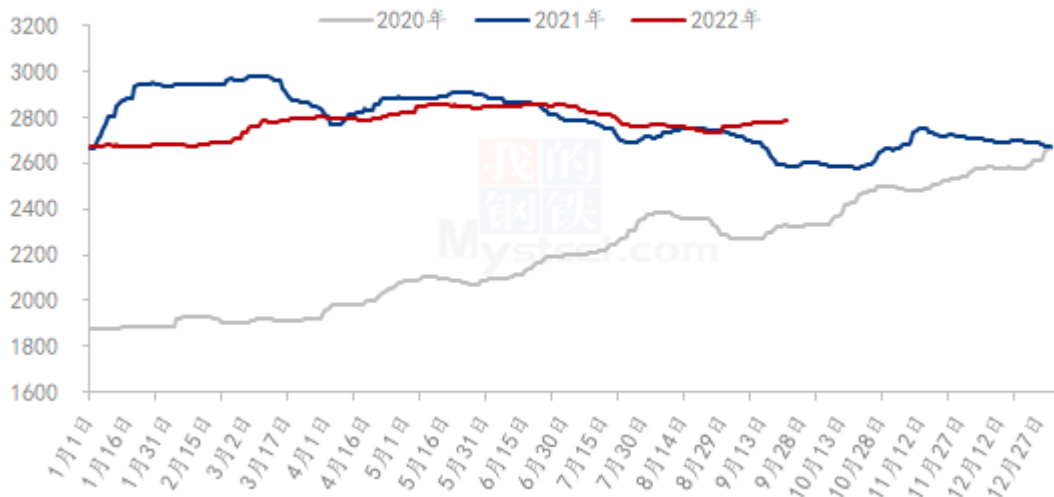
数据来源：钢联数据

图 3 全国青脚麻鸡养殖盈走势图

第五章 饲料原料及替代品

5.1 玉米行情分析

2020-2022年全国玉米均价走势（元/吨）



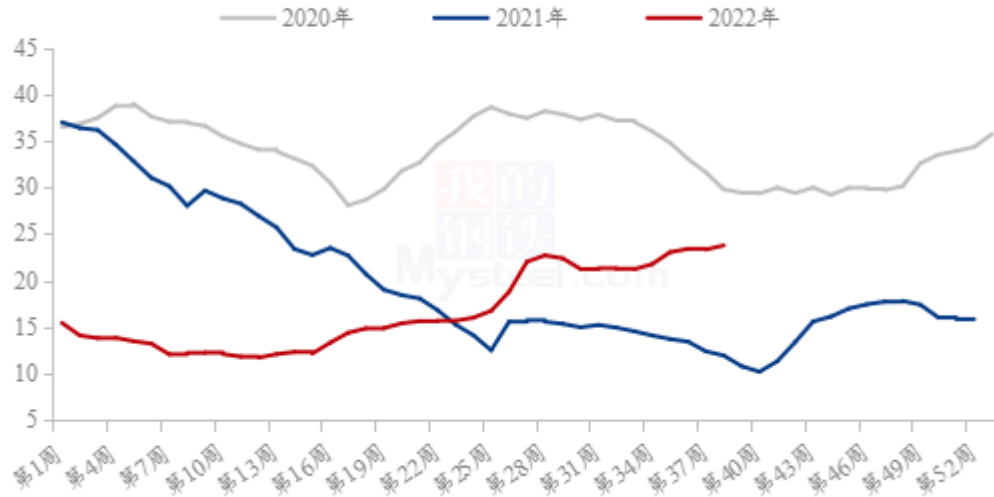
数据来源：钢联数据

图 4 2020-2022 年全国玉米均价走势

本周全国玉米市场价格涨跌互现，周均价 2781 元/吨，较上周上涨 2 元/吨。本周东北市场玉米价格偏强，市场开收新粮，收购主体增加，部分深加工企业也开秤收购新粮，新粮开秤价格较去年同期相比普遍提高 180-330 元/吨；华北地区玉米市场表现略弱，新玉米陆续上市，增加市场供应，玉米价格出现下行态势，深加工方面到货量持续下降，企业收购价格略有反弹；销区玉米价格偏强运行，东北玉米价格上涨，销区到货成本增加，叠加饲料企业开展国庆节前的备货工作，需求有所增加，玉米价格呈现偏强态势发展。

5.2 生猪行情分析

全国外三元生猪出栏均价走势图（元/公斤）



数据来源：钢联数据

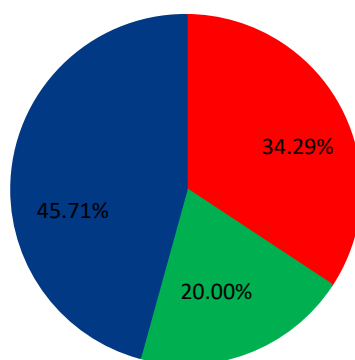
图 5 全国外三元生猪出栏均价走势图

本周生猪出栏均价为 23.77 元/公斤，较上周上涨 0.45 元/公斤，环比上涨 1.93%，同比上涨 98.91%。本周猪价走势偏强小涨，整体涨幅有限。当前养殖户大多对年底行情预期较高，近期二次育肥情绪较高；且猪源供应相对偏紧，前期产能去化尚未完全恢复，市场供应端仍有缺口，猪价受支撑明显。随着天气转凉，中大猪需求慢慢提升，消费边际向好；不过预期兑现仍需时日，而多地新冠疫情仍有反复，屠宰场大多缩减宰量降低开机、压价情绪偏强，价格涨幅较为受限。整体来看，下周正值月底临近国庆节，下游备货行情仍有支撑，但受限于经济环境影响，消费情绪或较有限，短期行情窄幅调整为主，猪价走势稳中偏强。

第六章 市场心态调研

青脚麻鸡市场心态调研

■ 看涨 ■ 看跌 ■ 看稳



数据来源：钢联数据

图 6 青脚麻鸡市场心态调研

本周 Mysteel 农产品对 35 家样本企业进行下周市场心态调研，这 35 家样本单位有 8 家养殖端，13 家贸易端，4 家屠宰端，10 家孵化企业，看涨 12 家，看跌 7 家，看稳 16 家。平均看涨心态 34.29%，平均看跌心态 20.00%，平均看稳心态 45.71%。

总体来看，从业人员对下周市场变动多以震荡为主。一方面麻鸡出栏量增加，大规格增量；麻鸡价格过高，屠企及下游有抵触情绪；另一方面下周仍处于国庆备货，需求面对价格支撑转强，整体麻鸡产业链看稳中偏强较多。

第七章 后市价格影响因素分析



影响因素分析：

供应：大鸡虽增仍紧，支撑鸡价

开工：区间调整，维持常态

需求：节日消费增强，需求好转

天气：天气凉爽，利于压栏

替代品：节日提振生猪，利多价格

成本：饲料、鸡苗成本仍处高位

总结：大规格鸡源偏紧，天气转凉，利于压栏，利好麻鸡价格；开工浮动有限，基本维持稳定；饲料成本高位，市场需求转强，叠加生猪价格上调，预计下周青脚麻鸡价格或区间震荡为主。

影响因素及影响力值说明

5	重大利好	-5	重大利空
4	明显利好	-4	明显利空
3	一般利好	-3	一般利空
2	小幅利好	-2	小幅利空
1	弱势利好	-1	弱势利空

注：以对价格的影响力确定利好利空因素，该因素的影响力指标是通过与市场人士充分沟通后结合市场客观情况进行的综合数值判定。

第八章 肉鸡后市预测

据 Mysteel 农产品调研，根据出苗量推算，下周麻鸡出栏维持正常状态，但受前期天气影响，提前出栏部分鸡源，市场大规格鸡虽有增量，但依旧紧缺；同时，下周临近国庆，经销端或出现集中备货操作，叠加家庭消费增量，预计麻鸡价格或震荡偏强运行。

全国青脚麻鸡均价预测走势图（元/斤）



数据来源：钢联数据

图 7 全国青脚麻鸡均价预测走势图

资讯编辑：朱鹏亮 0533-7026587

程 婧 0533-7860047

资讯监督：王涛 0533-7026866

资讯投诉：陈杰 021-26093100