

# 红小豆市场

## 月度报告

(2022年9月)



### Mysteel 农产品

编辑：杨凯

电话：0533-7026635

邮箱：[yangkai@mysteel.com](mailto:yangkai@mysteel.com)

传真：0533-26093064

---

# 红小豆市场月度报告

(2022年9月)

## 研究方法及标准

报告中的数据皆为本机构自有的调研数据，我们通过与市场业内人士的电话交流、在线交流、实地调研等方式对报告中数据进行验证和修正，以力求真实的反馈市场情况，并给出相应的结论，为客户的决策提供必要的帮助和参考。

## 报告可信度及声明

Mysteel 农产品力求以最详实的信息为客户提供指导与帮助，但对于据此报告做出的任何商业决策可能产生的风险，本机构不承担任何法律责任。

---

# 目 录

红小豆市场月度报告.....	- 2 -
本月核心观点.....	- 1 -
第一章 本月行情回顾.....	- 1 -
第二章 红小豆供应分析.....	- 2 -
2.1 国产红小豆市场供应分析.....	- 2 -
2.2 进口红小豆市场供应分析.....	- 3 -
第三章 红小豆需求分析.....	- 3 -
3.1 红小豆市场需求分析.....	- 3 -
3.2 红小豆出口分析.....	- 4 -
第四章 相关产品.....	- 5 -
第五章 红小豆市场心态调研.....	- 5 -
第六章 红小豆后市影响因素分析.....	- 6 -
第七章 后市预测.....	- 7 -



## 本月核心观点

目前黑龙江多地产区的地块已经完成收割脱粒，大量货源陆续上市，随着后期货源不断晾晒脱粒，后续上市量大增，但下游心态谨慎，将继续拉低后续价格走势，预计后市存在跌价风险。

## 第一章 本月行情回顾

表 1 全国红小豆参考价格统计

单位：元/斤

品种	规格	市场	本月	上月	涨跌
珍珠红	成品	大庆	6.0	6.5	-0.5
日本红	成品	尚志	5.5	6.5	-1.0
农安红	成品	尚志	5.1	5.8	-0.7
普通红	成品	齐齐哈尔	5.5	6.6	-1.1
农安红	成品	绥化	5.1	6.0	-0.9
珍珠红	成品	北京	6.3	7.3	-1.0

数据来源：钢联数据

本月珍珠红小豆陆续上市，价格较上月回落明显，下跌 0.5 元/斤，本月珍珠红小豆价格波动明显，随着农户惜售情绪上涨，价格随之上涨，但后续新粮上市，价格再次下滑，部分商家并不看好后市，所以压收货，拉低产区报价。

本月日本红小豆先涨后跌，较上月价格下滑 1.0 元/斤，尚志市货源大量上市，农户开始卖粮，导致近期价格回落，市场看涨情绪不高，下游暂无补货需求之前，价格依旧存在下滑空间。

本月普通红小豆先涨后跌，较上月价格下滑 1.1 元/斤，产区新粮开始上货，但农户心态不一，部分正常出货，部分农户继续惜售，下游市场按需采购为主。

本月农安红小豆价格下跌至 5.1 元/斤，较上月价格下滑 0.9 元/斤，由于需求持续

疲软，下游优先采购低价货源，短期内商家补货意愿一般，备货少量库存。

## 第二章 红小豆供应分析

### 2.1 国产红小豆市场供应分析

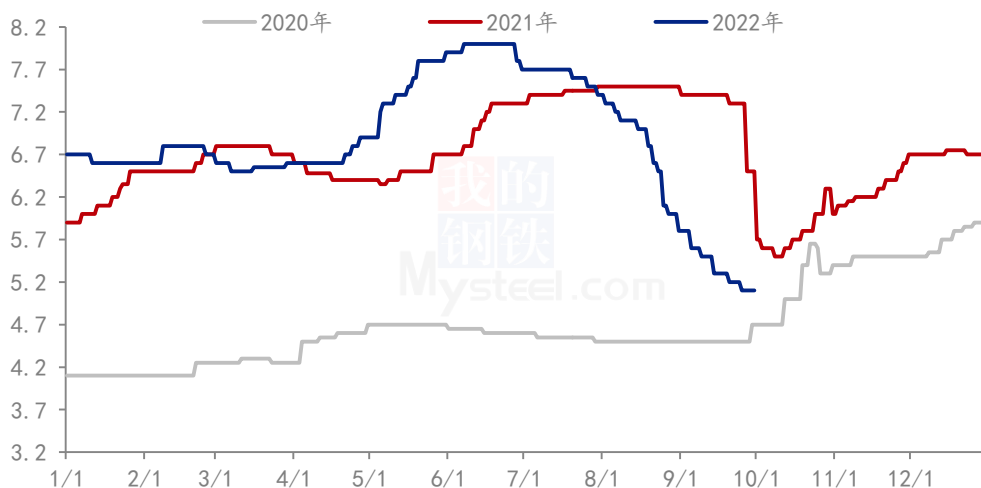
表 2 产区红小豆余粮情况统计

产区	产区余粮情况	
黑龙江	黑龙江大庆林甸	新粮收割结束
	黑龙江鸡西密山市	新粮收割结束
	黑龙江哈尔滨尚志	农安红小豆下月收割上市
	黑龙江齐齐哈尔龙江	大量地块基本完成收割
	黑龙江齐齐哈尔讷河	新粮收割结束
	黑龙江鹤岗萝北	大量地块基本完成收割

数据来源：钢联数据

目前黑龙江多地产区的地块已经完成收割脱粒，大量货源陆续上市，随着后期货源不断晾晒脱粒，后续上市量大增，但下游心态谨慎，将拉低后续价格走势，存在跌价风险。

(2021年-2022年) 农安红小豆价格走势 (单位: 元/斤)

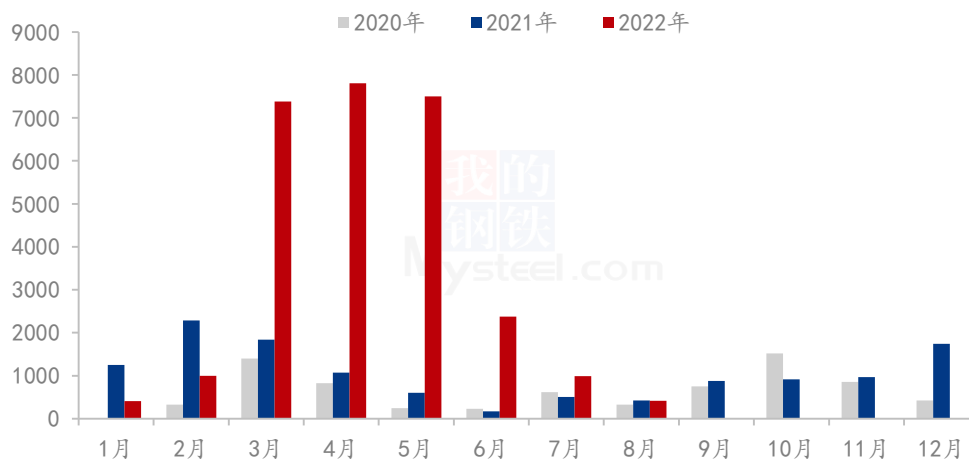


数据来源：钢联数据

图 1 2021-2022 年农安红小豆价格走势

## 2.2 进口红小豆市场供应分析

(2020年-2022年) 中国红小豆进口数量 (单位: 吨)



数据来源: 钢联数据

图 2 2020-2022 年中国红小豆进口量统计

2022年8月中国红小豆进口总量为411.675吨, 金额为531244美元。较7月减少574.175吨, 环比减少58.24%, 同比减少2.06%。2022年1-8月中国红小豆累计进口量为27854.331吨, 较去年同期增加19721.192吨, 同比增长242.48%。

2022年8月, 我国红小豆的主要进口国为泰国, 其他国家暂无进口, 泰国红小豆进口量为411.675吨, 较上月环比减少44.05%。

从进口省市来看, 2022年8月红小豆的进口省份主要有: 河南省和甘肃省。其中河南省的进口量为250吨, 占到总进口量的60.73%。甘肃省的进口量为161.675吨, 占到进口量的39.27%。

## 第三章 红小豆需求分析

### 3.1 红小豆市场需求分析

近期暂无韩标。9月19日韩国招标结果公布, 687吨全部中标, 中标价格1537美元/吨, 人民币约5.39元/斤, 交货日期为11月11日之前。

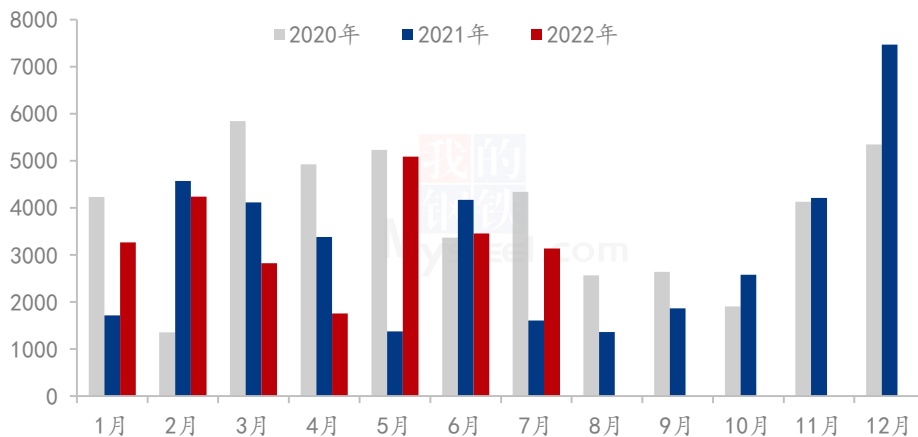
2022年1-8月韩国共进行了7次招标, 共招标1.62万吨, 较去年同期增幅20%。较去年全年招标量多0.01万吨, 其中包含中粒1.22万吨, 大粒0.4万吨, 中粒占比为75%左右。后期我们将继续关注2022年韩国招标的剩余配额, 以及2023年配额提前

招标的情况。

国内批发市场红小豆走货一般，下游按需发货，由于新粮不断上市，部分商家开始补货，但采购量不大，拉动力度有限。

### 3.2 红小豆出口分析

(2020年-2022年) 中国红小豆出口数量 (单位: 吨)



数据来源: 钢联数据

图 3 2020-2022 年中国红小豆出口量统计

2022年8月中国红小豆出口量为4189.472吨，金额为9401408美元。较7月增多1054.67吨，环比减少9.37%，较2021年8月出口量增多2826.974吨，同比增加207.48%。2022年1-8月出口量为27962.176吨，较去年同期增加5664.735吨，同比增长25.41%。

2022年8月中国红小豆主要出口国家和地区主要有：韩国、日本、中国香港、新加坡、马来西亚。8月我国向韩国出口2720吨，占总出口量的64.92%，日本出口量为819.33吨，占总出口量的19.56%，其他国家和地区的总出口量占比仅为15.52%。

其中韩国是我国出口量最多的国家，每次韩国招标直接影响我国国内市场价格，后续将继续关注2022年韩国招标的剩余配额，以及2023年配额提前招标的情况。

2022年1-8月韩国共进行了7次招标，共招标1.62万吨，较去年同期增幅20%。较去年全年招标量多0.01万吨，其中包含中粒1.22万吨，大粒0.4万吨，中粒占比为75%左右。9月19日韩国招标结果公布，687吨全部中标，中标价格1537美元/吨，人民币约5.39元/斤，交货日期为11月11日之前。



从出口的省市来看，中国红小豆的主要出口省市为：河北省、黑龙江省、辽宁省、北京市、广东省等地。其中由河北省出口的红小豆的数量为 1574.943 吨，占到总出口量的 37.59%，其次是黑龙江省的 1108.744 吨，占到总出口量的 26.47%，出口第三省份是辽宁省 1013.75 吨，占到总出口量的 24.20%。出口第四是北京市 280.99 吨，占到总出口量的 6.71%。第五个省份是广东省的 127.906 吨，占到总出口量的 3.05%。其余剩下省份总出口量占比仅为 1.98%。

## 第四章 相关产品

**谷子：**8月24日赤峰天山、大板、宝日乌苏等地新谷子开始放片，品种以张杂13号为主。新谷子开秤价位偏高，地头装车报价3.2元/斤，毛粮，高于去年开秤3.0元/斤。米厂对此价抵触心态明显，下游接受意向有限，因此并未造成上市后积极采购的情况，原粮高价难以支撑，开始持续下滑。9月各地新谷陆续上市，价格正式进入下滑通道，各方贸易主体采购心态谨慎，中秋、国庆对市场需求拉动有限。十月份谷子集中上市，价格回落风险增加，但农户惜售情绪偏强，且新季谷子种植面积少、单产偏低，或可对价格形成一定支撑。

**高粱：**本月国产陈高粱价格坚挺，陈粮剩余较少，大部分贸易商已清空库存，粮源主要集中在酒厂中间商手中。新季粳高粱零星上市，开秤价格偏高，市场对后期市场看涨情绪仍然较强。新季糯高粱价格下跌明显，本月糯高粱大量上市，本月上旬主要销区市场受疫情管控，需求不旺，贸易商出货缓慢。本月进口高粱价格整体上涨，涨幅较为明显，在1.06-4.02%之间，预计短期进口高粱价格偏强运行。

## 第五章 红小豆市场心态调研

贸易商对后市心态

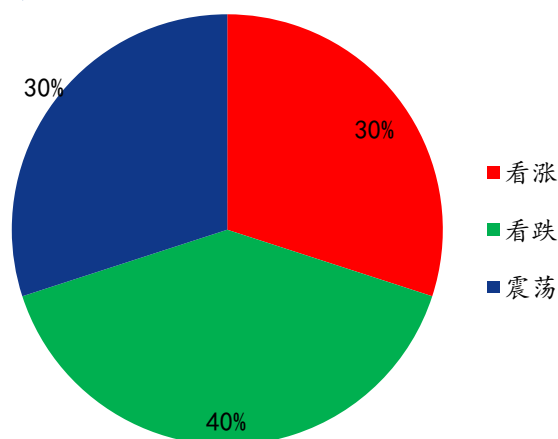


图 4 红小豆后市心态调研

本周 Mysteel 农产品统计了 15 个样本贸易企业对下周红小豆价格的看法，其中看涨企业占比 30%，农户惜售情绪明显，商家上货较难，随着需求好转，粮商只能提高价格收粮。震荡企业占比 30%，主要下游抵触高价接货，市场维持目前现状，刚需采购为主。看跌商家占比 40%，主要韩标价格较低，随着后期货源大量上市，价格存在跌空间。

## 第六章 红小豆后市影响因素分析



### 影响因素分析：

**政策：**国内政策影响较小；

**产量：**产量货源不足，新季红小豆质量一般，部分零星上市；

**库存：**市场库存集中于贸易商手中；

**需求：**下游刚需补货；

**利润：**收粮成本较高，农户低价惜售；

**出口：**韩标暂无消息；

**总结：**红小豆需求持续疲软，价格难以产生利好，等待新粮上市。

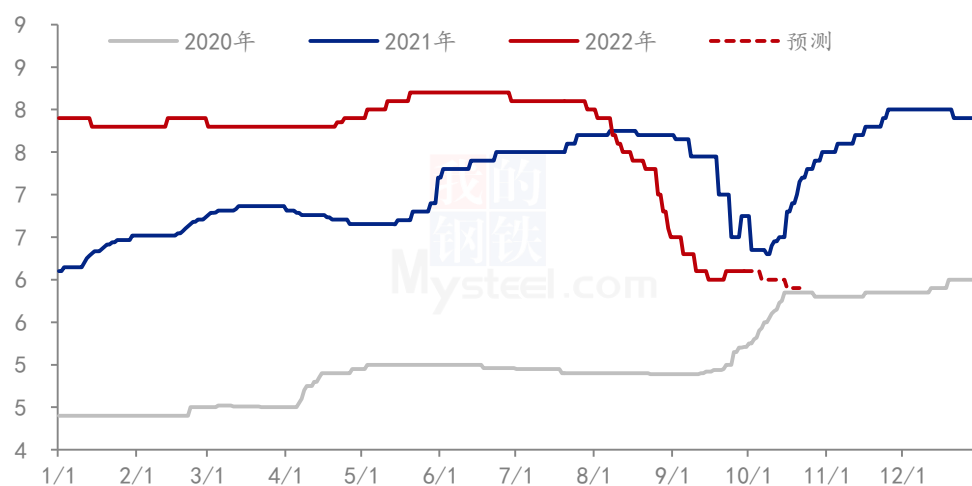
影响因素及影响力值说明			
5	重大利好	-5	重大利空
4	明显利好	-4	明显利空
3	一般利好	-3	一般利空
2	小幅利好	-2	小幅利空
1	弱势利好	-1	弱势利空

注：以对价格的影响力确定利好利空因素，该因素的影响力指标是通过与市场人士充分沟通后结合市场客观情况进行的综合数值判定。

## 第七章 后市预测

本月红小豆陆续上市，货源充足拉低近期价格走势，随着后期供应大于需求，同时下月需求无利好，价格无力支撑，那么后市仍存下降空间。

(2021-2022年) 珍珠红小豆价格走势 (单位: 元/斤)



数据来源：钢联数据

图 5 2021-2022 年珍珠红小豆价格预测走势图

资讯编辑：杨凯 0533-7026635

资讯监督：王涛 0533-7026866

资讯投诉：陈杰 021-26093100