

# 大蒜市场 周度报告

(2022.10.20-2022.10.27)



## Mysteel 农产品

编辑：朱珊珊

电话：0533-7026113

邮箱：zhushanshana@123.com

传真：021-26093064@123.com

我的  
钢铁  
Mysteel.com

农产品

---

# 大蒜市场周度报告

(2022. 10. 20-2022. 10. 27)

## 研究方法及标准

报告中的数据皆为本机构自有的调研数据，我们通过与市场业内人士的电话交流、在线交流、实地调研等方式对报告中数据进行验证和修正，以力求真实的反馈市场情况，并给出相应的结论，为客户的决策提供必要的帮助和参考。

## 报告可信度及声明

Mysteel 农产品力求以最详实的信息为客户提供指导与帮助，但对于据此报告做出的任何商业决策可能产生的风险，本机构不承担任何法律责任。

---

# 目 录

大蒜市场周度报告.....	- 2 -
本周核心观点.....	- 1 -
第一章 大蒜行情指标回顾.....	- 1 -
第二章 大蒜市场价格回顾.....	- 2 -
2.1 大蒜主产区收购价格分析.....	- 2 -
2.2 大蒜主产区代加工价格分析.....	- 3 -
2.3 牡丹国际大蒜线上交易平台与现货基差分析.....	- 3 -
第三章 大蒜供需格局分析.....	- 4 -
3.1 大蒜供应面分析.....	- 4 -
3.2 大蒜需求面分析.....	- 5 -
第四章 大蒜成本利润分析.....	- 7 -
4.1 山东储存商成本利润分析.....	- 7 -
4.2 河南储存商成本利润分析.....	- 8 -
4.3 江苏储存商成本利润分析.....	- 9 -
第五章 大蒜下游加工产品分析.....	- 10 -
5.1 蒜米市场分析.....	- 10 -

---

5.2 脱水蒜片市场分析.....	- 11 -
第六章 大蒜相关产品分析.....	- 12 -
6.1 大蒜与小麦价差对比分析.....	- 12 -
6.2 调味品大蒜、生姜、辣椒价格分析.....	- 13 -
第七章 大蒜下周市场心态调研.....	- 13 -
第八章 大蒜后市影响因素分析.....	- 15 -
第九章 大蒜市场周度预测.....	- 16 -

## 本周核心观点

本周全国六大产区大蒜库内蒜价格稳中下探，局部地区价格小幅下跌，市场走货速度慢，成交清淡。蒜米、蒜片整体下游加工行业需求均呈现疲弱态势，国庆假期后全国疫情反复对餐饮行业有明显抑制，终端需求不振。同时各产区新季大蒜种植接近尾声，人工成本及种子成本有所下降。

## 第一章 大蒜行情指标回顾

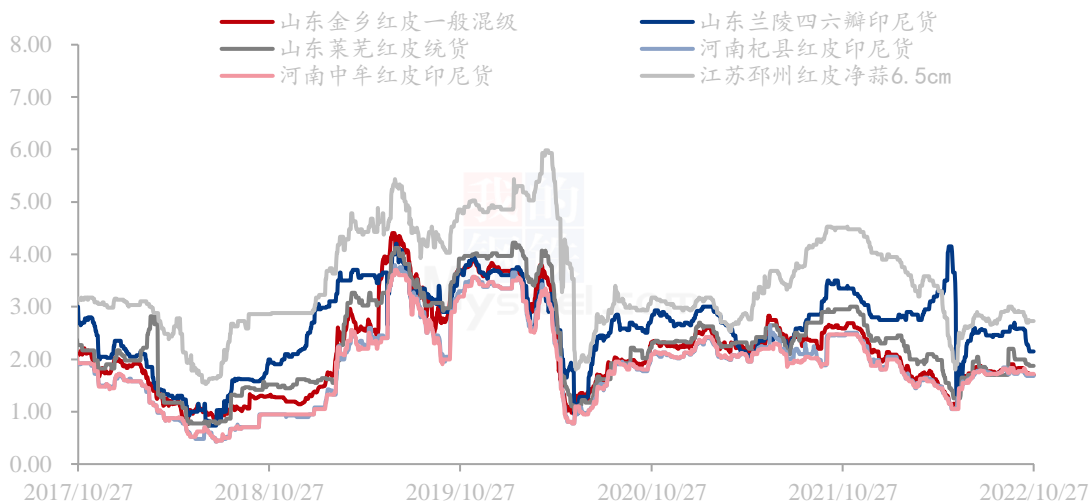
表 1 本周大蒜行情指标回顾

本周行情指标					
类别	产区名称	本周	上周	变化率	备注
供应 (万吨)	山东金乡库存	266.20	268.00	-0.67%	全国新老蒜剩余库存在455.8万吨
	山东兰陵库存	16.60	17.00	-2.35%	
	山东莱芜库存	12.30	13.00	-5.38%	
	河南杞县库存	74.10	75.00	-1.20%	
	河南中牟库存	29.00	29.00	0.00%	
	江苏邳州库存	57.60	62.00	-7.10%	
需求 (万吨)	销区交易量	0.62	0.65	-4.62%	
储存商利润 (元/吨)	山东金乡利润	-420	-420	0.00%	库内蒜各产区均亏损
	河南杞县利润	-660	-660	0.00%	
	江苏邳州利润	-520	-520	0.00%	
价格 (元/斤)	山东金乡红皮一般混级	1.73	1.73	0.00%	全国六大产区价格下跌
	山东兰陵四六瓣印尼货	2.23	2.23	0.00%	
	山东莱芜红皮统货	1.89	1.89	0.00%	
	河南杞县红皮印尼货	1.68	1.68	0.00%	
	河南中牟红皮印尼货	1.73	1.73	0.00%	
	江苏邳州红皮净蒜 6.5cm	2.71	2.71	0.00%	
	均价	1.71	1.71	0.00%	

## 第二章 大蒜市场价格回顾

### 2.1 大蒜主产区收购价格分析

中国大蒜主产区价格统计（单位：元/斤）



数据来源：钢联数据

图 1 中国大蒜主产区价格统计（单位：元/斤）

本周大蒜全国六大产区走货速度依旧不快，内销疲弱令批发市场采购量减少，加之部分销区封控管理，采购商多观望市场为主。印尼配额下放后包装公司拿货积极性有所提高，但储存商多数亏损。金乡一般混级周均价在 1.70 元/斤，环比下跌 0.02 元/斤，跌幅为 1.16%。

金乡供应端货源偏多，储存商出货意愿较高，下游走货出口订单为主，内销为辅。内销受全国新冠疫情反复影响，走货量持续不大。出口印尼配额下放后出口包装公司正常生产，需求量增加。

山东兰陵产区价格偏弱，印尼货周均价在 2.10 元/斤，环比下跌 0.10 元/斤，跌幅为 4.5%。兰陵产区库内蒜主要成交印尼货为主，供应端卖压较大，储存商出货积极性较高。印尼配额下放令未来需求预期好转，国外对中国货源采取压价拿货，内销仍不景气。

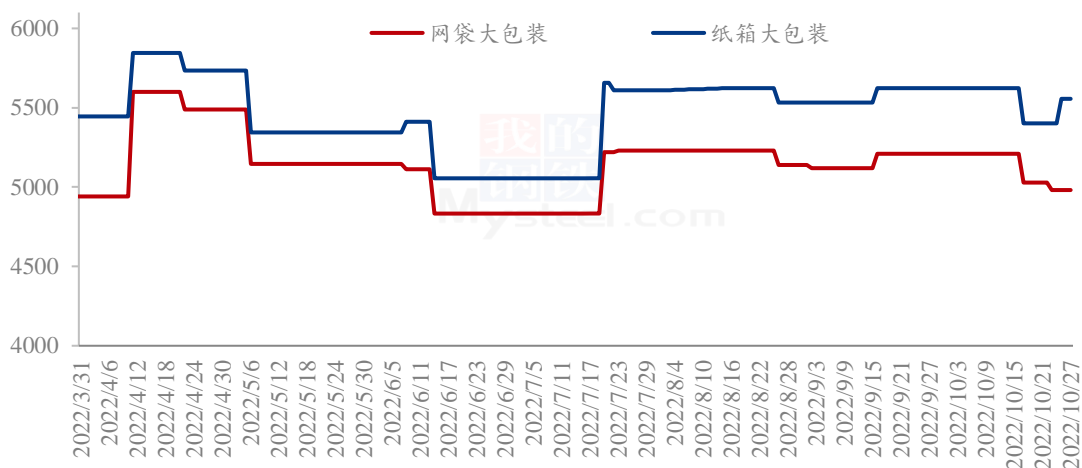
山东莱芜行情下滑，统货出库周均价在 1.88 元/斤，环比下跌 0.01 元/吨，跌幅为 0.53%。产区储存商出库意愿较高，下游接货力度较昨日有所好转，商家正常出货。。

河南杞县库内蒜普标印尼周均价在 1.67 元/斤，环比下跌 0.01 元/斤，跌幅为 0.59%。河南杞县及周边产区新冠疫情情况有所好转，学校复学，但完全恢复仍尚需时日。

江苏邳州大蒜本周价格下跌，6.5cm 净蒜周均价在 2.72 元/斤，环比下跌 0.07 元/斤，跌幅为 2.48%。邳州供应端货源仍显充足，邳州产区国内市场及国外市场订单量均好于其他产区，走货速度较快，商家提高出售价格，主流成交规格为 5.0cm 及 5.5cm 净蒜。综合来看本周大蒜行情平稳，库内蒜交投活跃度依旧不高，销区自国庆后走货量继续萎缩。

## 2.2 大蒜主产区代加工价格分析

山东金乡大蒜代加工企业大蒜出厂价统计（单位：元/吨）



数据来源：钢联数据

图 2 山东金乡大蒜代加工企业大蒜出厂价统计（单位：元/吨）

本周大蒜代加工价格调整，网袋大包装主要针对东南亚市场及内销市场，价格小幅回落。纸箱大包装针对欧美高端市场，价格有所上升。网袋装出厂周均价在 4994 元/吨，环比下跌 2.21%；纸箱包装出厂周均价在 5467 元/吨，环比下跌 0.51%。

## 2.3 牡丹国际大蒜线上交易平台与现货基差分析

表 2 牡丹国际线上公共交易平台主力合约与现货基差表

单位：元/吨

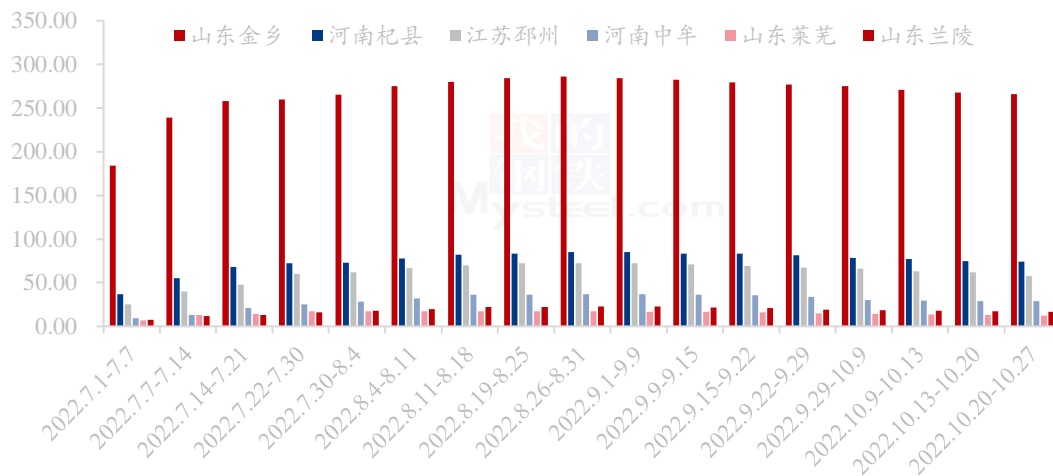
10月26日牡丹国际线上公共交易平台主力合约与现货基差表						
商品	主力合约	结算价	现货价格		基差	基差率
大蒜	DS2308	3884	山东金乡一般混级	3400	-484	-14.24%
			河南杞县印尼货	3340	-544	-16.29%
	DS2304	3300	山东金乡一般混级	3400	100	2.94%
			河南杞县印尼货	3340	40	1.20%

备注：基差率=基差/现货价格

### 第三章 大蒜供需格局分析

#### 3.1 大蒜供应面分析

中国大蒜主产区周度库存统计（单位：万吨）



数据来源：钢联数据

图 3 中国大蒜主产区周度库存统计（单位：万吨）

根据 Mysteel 农产品调研得出，截至 2022 年 10 月 27 日，全国大蒜主产区剩余库存在 455.8 万吨。其中山东金乡库存量为 266.2 万吨。河南杞县库存量为 74.1 万吨，江苏邳州库存量为 57.6 万吨，河南中牟库存量为 29 万吨，山东兰陵库存量为 16.6 万吨，山东莱芜库存量为 12.3 万吨。本周走货速度较上周有所减少，新冠疫情令中牟产

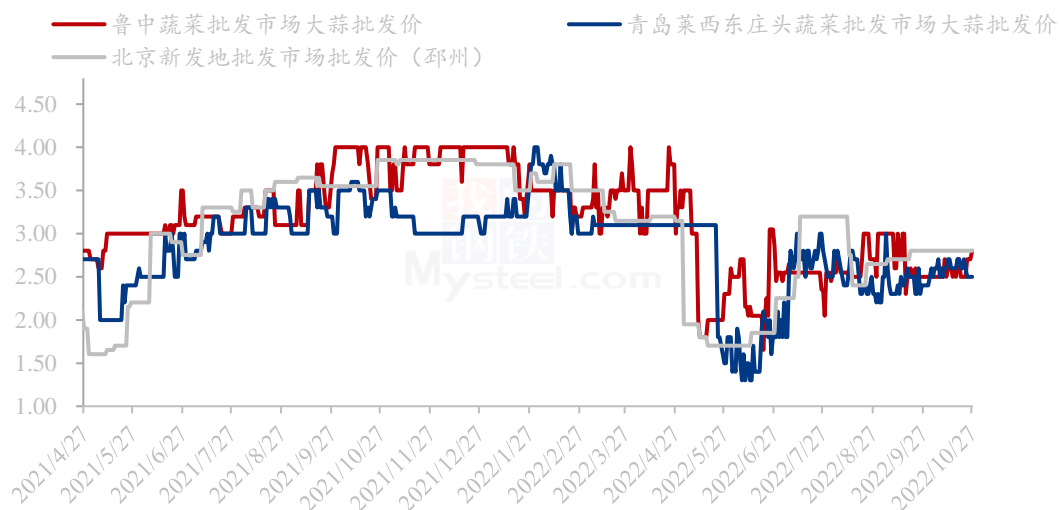


区静默管理，部分销区封闭管理，下游需求减弱。

## 3.2 大蒜需求面分析

### 3.2.1 大蒜销区批发价格分析

中国大蒜主销区批发价格统计（元/斤）



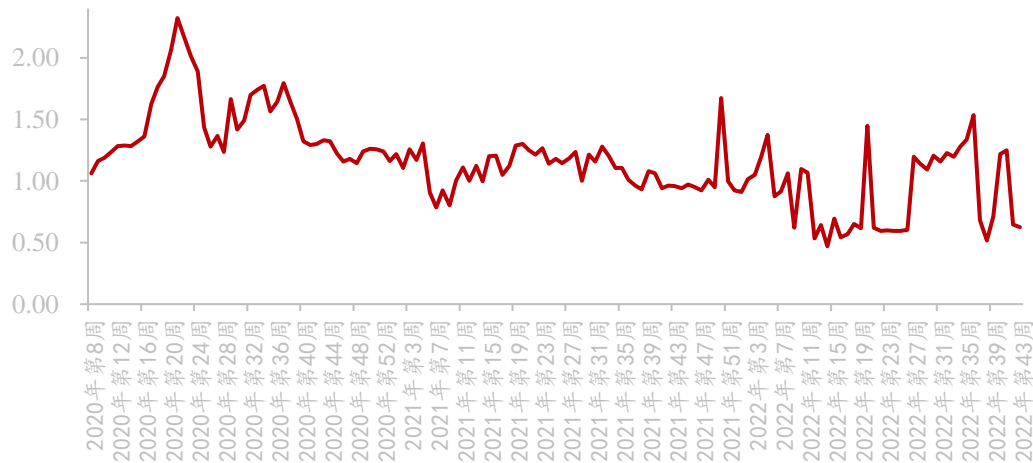
数据来源：钢联数据

图 4 中国大蒜主销区批发价格统计（元/斤）

山东鲁中蔬菜批发市场周均价为 2.63 元/斤，环比上涨 0.04 元/斤，涨幅为 1.66%。莱西市东庄头蔬菜批发市场大蒜批发周均价为 2.56 元/斤，环比下跌 0.07 元/斤，跌幅为 2.72%。北京新发地销区市场大蒜周均价为 2.80 元/斤，环比上周持平。本周销区疫情影响部分销区封控管理，部分销区开放，价格涨跌不一。

### 3.2.2 大蒜批发市场周度交易量分析

大蒜批发市场周交易量统计 (单位: 万吨)



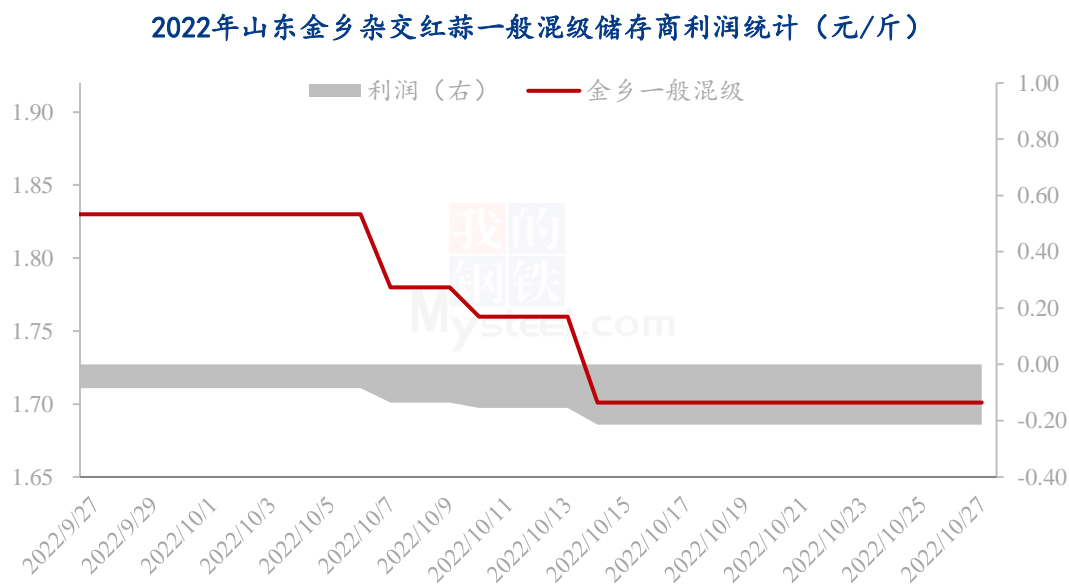
数据来源: 中华人民共和国农业农村部

图 5 大蒜批发市场周交易量统计 (单位: 万吨)

Mysteel 农产品对大蒜全国 40 家批发市场调研数据显示: 本周大蒜批发市场周度平均交易量为 0.62 万吨, 环比下跌 0.02 万吨, 跌幅为 3.61%。本周批发市场周度交易量环比下降。2022 年以来, 全国批发市场样本调研周度交易量维持在 0.50-2.30 万吨之间。

## 第四章 大蒜成本利润分析

### 4.1 山东储存商成本利润分析

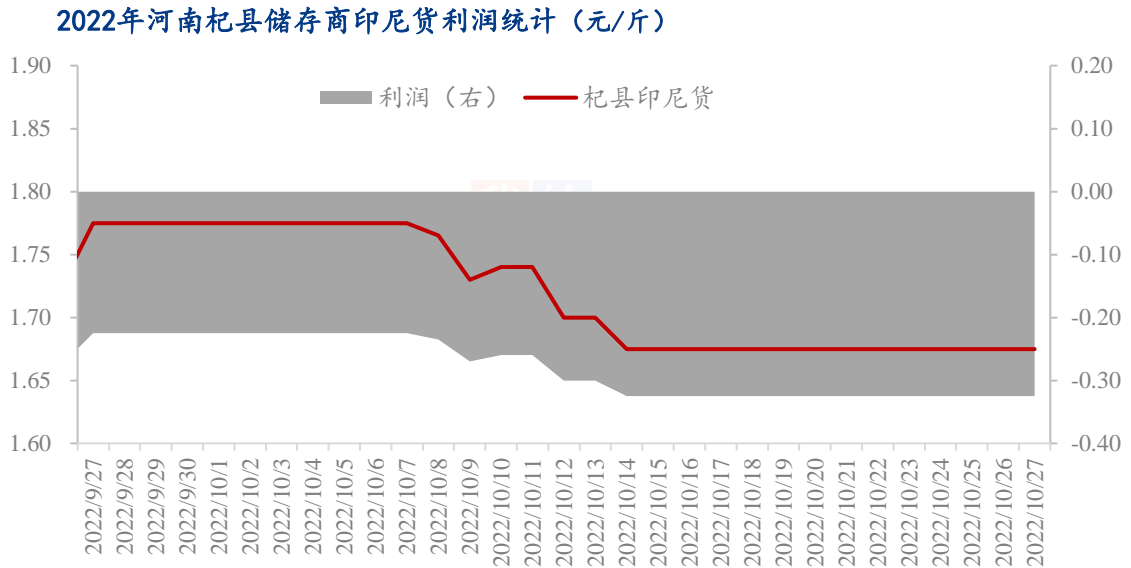


数据来源：钢联数据

图 6 2022 年山东金乡杂交红蒜一般混级储存商利润统计（元/斤）

山东金乡杂交红蒜一般混级储存商本周入库成本在 2.07 元/斤。其中大蒜收购均价在 1.79 元/斤，冷库成本在 0.11 元/斤，代办费 0.02 元/斤，损耗成本在 0.15 元/斤。当前金乡一般混级出库价格在 1.70 元/斤，利润亏损 0.21 元/斤。本周库内蒜价格平稳，储存商当前处于亏损状态。

## 4.2 河南储存商成本利润分析

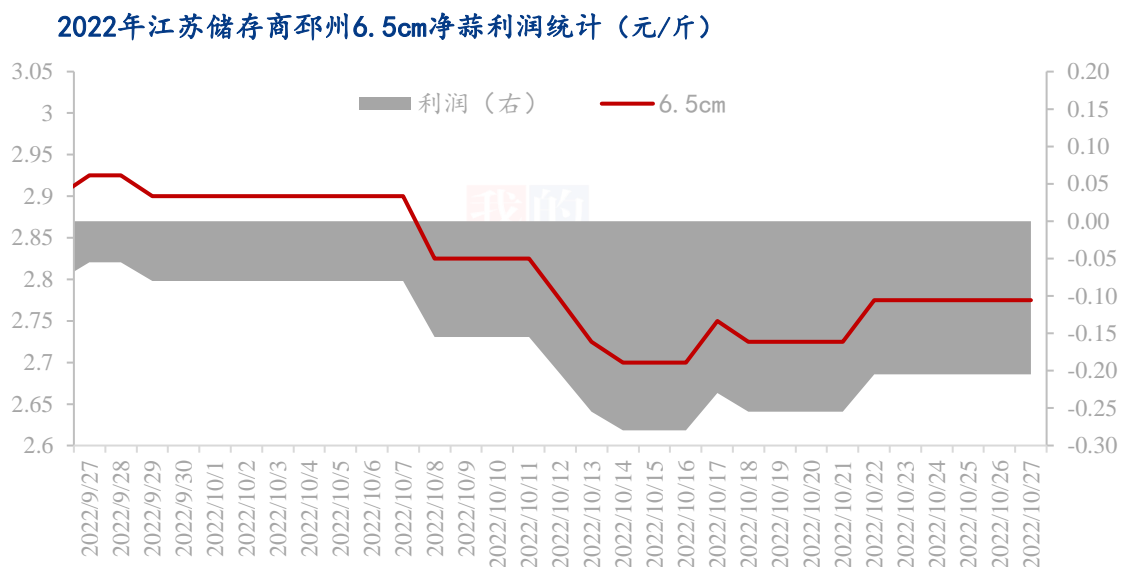


数据来源：钢联数据

图 7 2022 年河南杞县储存商印尼货利润统计（单位：元/斤）

河南杞县储存商普标印尼货本周入库成本在 2.00 元/斤。其中大蒜收购均价在 1.66 元/斤，冷库成本在 0.17 元/斤，代办费 0.02 元/斤，损耗成本在 0.15 元/斤。当前河南杞县普标印尼出库价格在 1.68 元/斤，亏损幅度为 0.33 元/斤。本周杞县价格与上周基本持平，产区走货量不大。

### 4.3 江苏储存商成本利润分析



数据来源：钢联数据

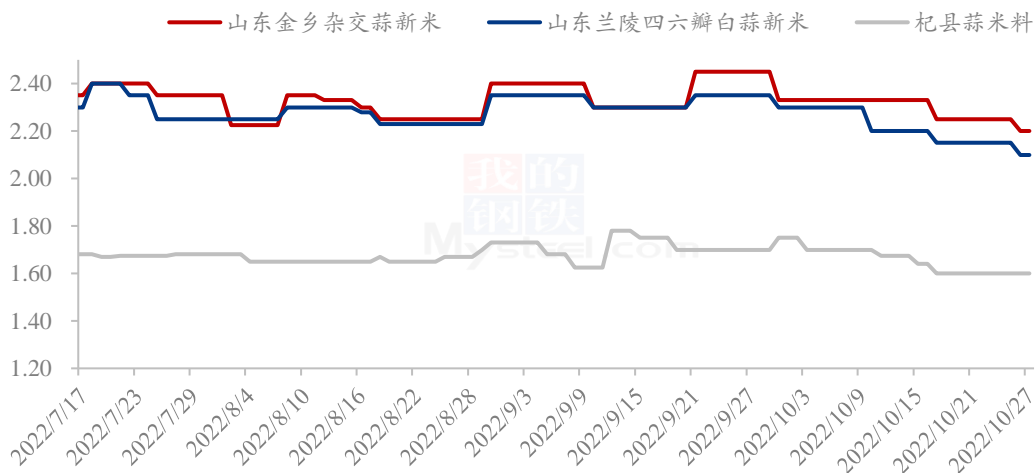
图 8 2022 年江苏邳州储存商 6.5cm 净蒜利润统计（单位：元/斤）

江苏邳州储存商 6.5cm 净蒜本周入库成本在 3.13 元/斤。其中大蒜收购均价在 2.68 元/斤，冷库成本在 0.40 元/斤，代办费 0.02 元/斤，损耗成本在 0.15 元/斤。当前江苏邳州 6.5cm 净蒜出库价格在 2.77 元/斤，亏损空间在 0.21 元/斤。

## 第五章 大蒜下游加工产品分析

### 5.1 蒜米市场分析

山东产区蒜米价格统计（单位：元/吨）



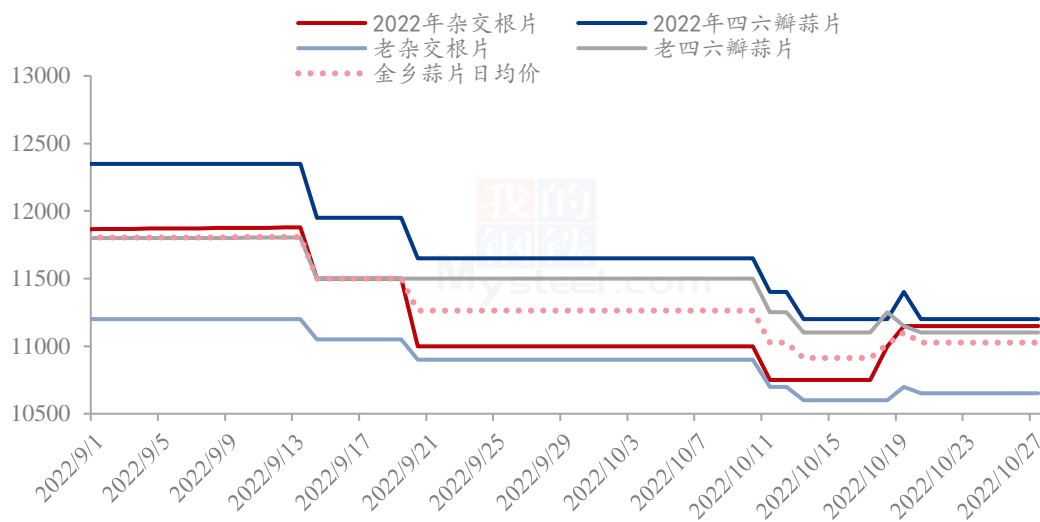
数据来源：钢联数据

图 9 山东产区蒜米价格统计（单位：元/吨）

本周山东产区蒜米价格下跌。其中山东金乡杂交新米周均价为 2.24 元/斤，环比下跌 2.13%；山东兰陵四六瓣白蒜新米周均价为 2.14 元/斤，环比下跌 1.64%。原料蒜米料周均价在 1.60 元/斤，环比下跌 1.37%。本周蒜米料走货情况较上周放缓，交易量减少，主因是销区市场拿货力度减弱。

## 5.2 脱水蒜片市场分析

山东金乡蒜片价格统计（单位：元/吨）



数据来源：钢联数据

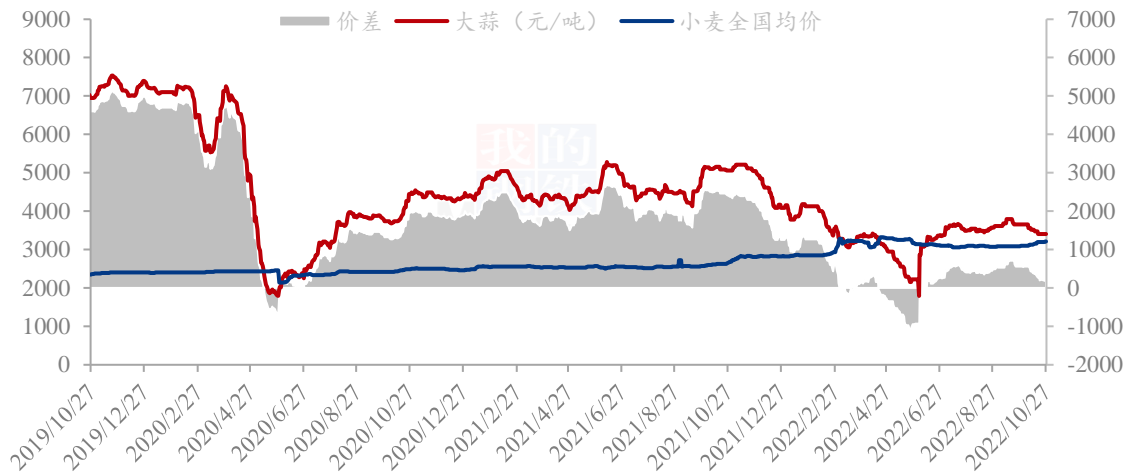
图 9 山东金乡蒜片价格统计（单位：元/吨）

本周山东产区脱水蒜片价格涨跌互相。其中 2022 年杂交根片周均价为 11150 元/吨，环比上涨 2.29%；2022 年山东四六瓣白蒜新片周均价为 11200 元/吨，环比下跌 0.25%。原料端脱水蒜多数用蒜米料代替。河南杞县蒜米料周均价在 3180 元/吨，环比下跌 1.33%，成本比脱水料价格高。3.7 斤出 1 斤蒜片，原料成本在 11766 元/吨。山东金乡脱水蒜片加工费在 1800 元/吨。总成本在 13566 元/吨，当前新片价格在 11500 元/吨以下，蒜片厂家利润倒挂。

## 第六章 大蒜相关产品分析

### 6.1 大蒜与小麦价差对比分析

大蒜与小麦价差对比统计（单位：元/吨）



数据来源：钢联数据

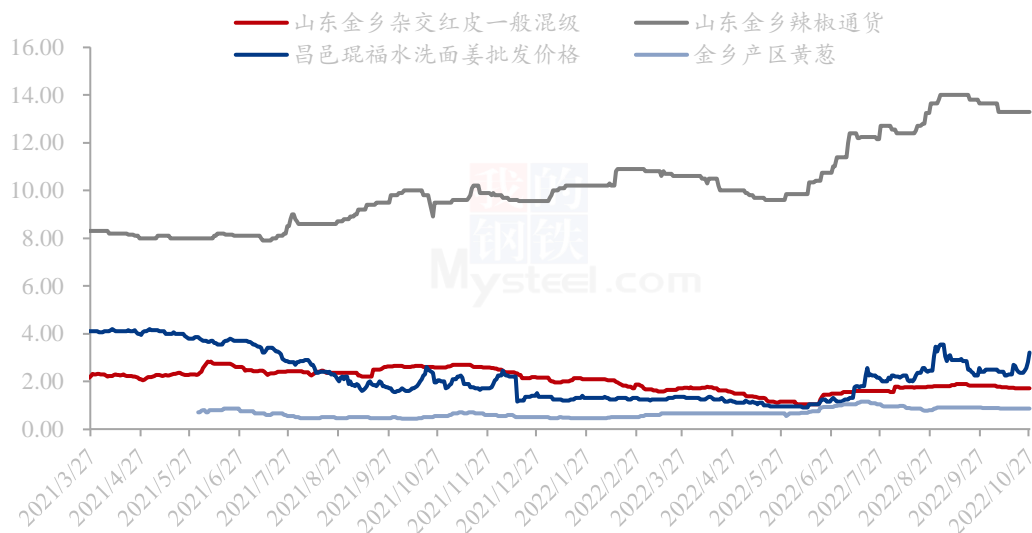
图 10 大蒜与小麦价差对比统计（单位：元/吨）

本周大蒜价格小幅下探，小麦价格微微上扬。Mysteel 大蒜收购价格指数周均价在 3400 元/吨，环比下跌 1.16%；小麦全国均价为 3202 元/吨，环比上涨 0.79%，价差为 198 元/吨，涨跌幅为-33.40%。



## 6.2 调味品大蒜、生姜、辣椒价格分析

调味蔬菜：大蒜、生姜、辣椒、洋葱价格统计（单位：元/斤）



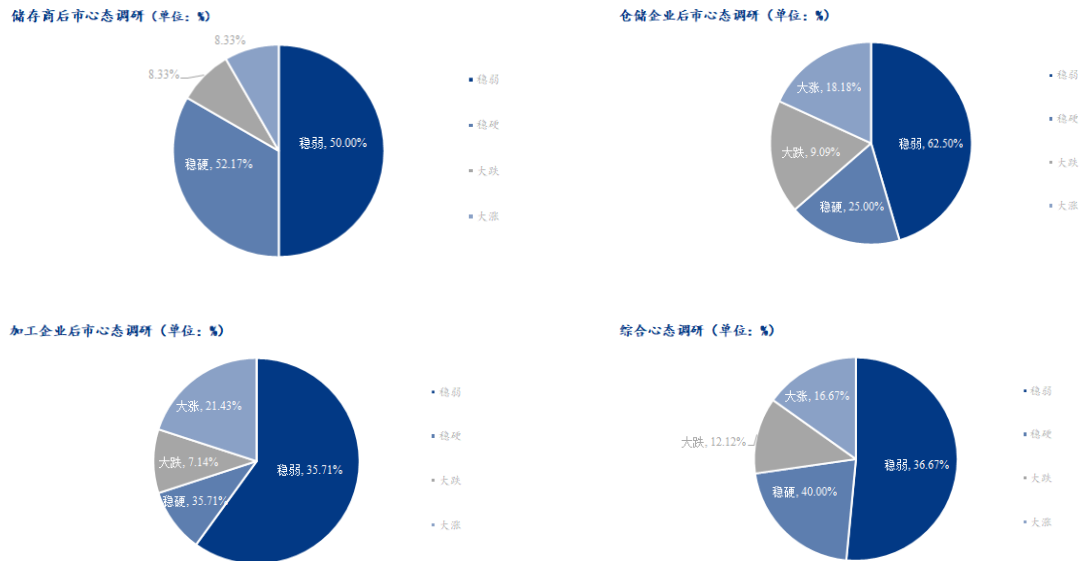
数据来源：钢联数据

图 11 调味品大蒜、生姜、辣椒价格统计（单位：元/斤）

本周大姜产区生姜价格持续上涨，行情运行偏强。本周大姜产区仍在集中采挖农忙，一是受前期落价以及挖姜出货时间有限影响，农户出货积极性不高，市场上货量随之减少，客商前期手中储存货源基本消化完毕，近期拿货积极性高，市场连续出现抢货现象，走货速度快，价格周内连续上涨。昌邑琨福市场本周主流洗姜均价 2.59 元/斤，较上周上涨 3.19%。安丘黑埠子市场泥姜本周交易均价在 1.54 元/斤，较上周上涨 2.67%。

本周主产区红葱均价 0.57 元/斤，较上周上涨 0.02 元/斤；黄葱均价 0.80 元/斤，较上周上涨 0.04 元/斤。甘肃产区好货多数已上垛储存，出口加工厂拿货积极，产区走货稍快，黄葱价格上涨，由于农户好货惜售，红葱价格也略有上调。受新冠疫情影响，山东库内老葱走货减缓，货源质量差异较大，好货供应偏少，价格偏硬运行。黑龙江齐齐哈尔、牡丹江库外货源进入尾声，储存商整体出货积极性不高。。

## 第七章 大蒜下周市场心态调研



数据来源：钢联数据

图 12 大蒜下周市场心态调研

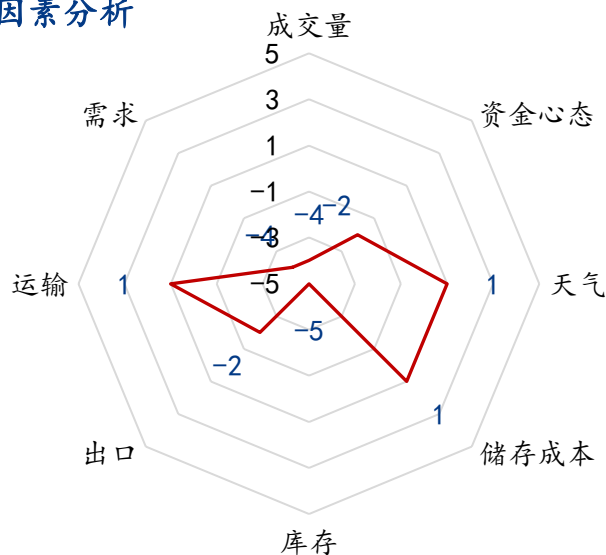
本周 Mysteel 农产品统计了 30 家样本对下周大蒜市场价格的想法，其中仓储企业调研样本为 11 家，下周持稳弱观点的群体占 45.45%，持稳硬观点的群体占 18.18%，持大涨观点的群体占 18.18%，持大跌观点的群体占比为 18.18%。

储存商调研样本为 12 家，下周持稳弱观点的群体占 50%，持稳硬观点的群体占 33.33%，持大涨观点的群体占 8.33%，持大跌观点的群体占比为 8.33%。

加工企业调研样本为 10 家。下周持稳弱观点的群体占 60%，持稳硬观点的群体占 10%，持大涨观点的占 10%，持大跌观点的群体占比为 20%。

## 第八章 大蒜后市影响因素分析

### 大蒜后市影响因素分析



数据来源：钢联数据

图 13 大蒜价格影响因素分析

影响因素分析	
<b>成交量：</b>	本周储存商采购力度小，批发市场受疫情影响走货速度慢，整体利空明显。
<b>资金心态：</b>	本周资金面看空后市，属于利空。
<b>天气：</b>	本周产区天气无明显异常，属于利好。
<b>储存成本：</b>	今年储存成本金乡产区冷库费用有所降低，属于利好，邳州库费相对较高，其他产区变动不大。
<b>库存：</b>	当前入库量新老蒜叠加在 455.8 万吨，库压偏大，属于利空。
<b>出口：</b>	9 月份出口超 16.13 万吨，环比下跌 8.25%，属于利空。
<b>运输：</b>	本周物流运输受部分地区疫情影响，销区市场部分地区运输受阻，属于利空。

**需求：**批发市场刚需补货以及电商平台拿货力度不大，出口印尼配额下放，但压价情况普遍，储存商亏损情况下出货积极性不高，整体需求属于利空。

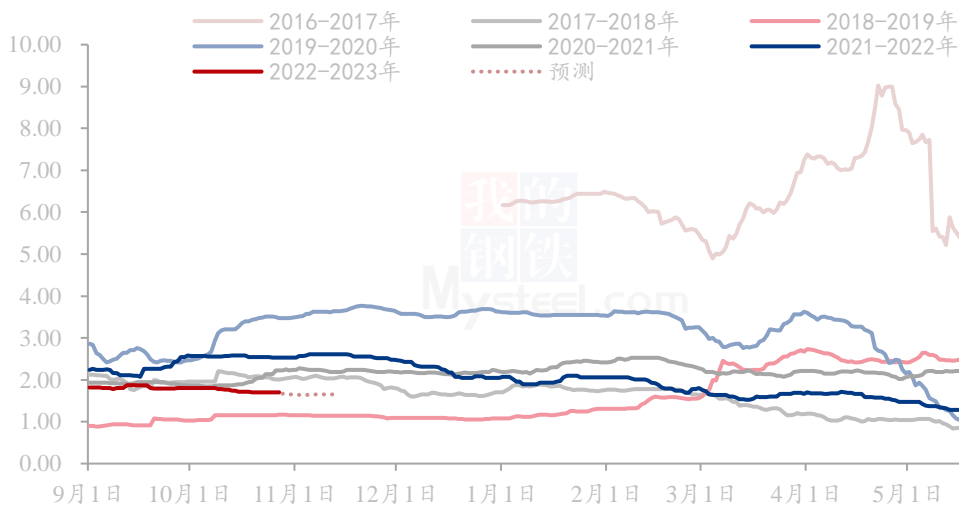
影响因素及影响力值说明

5	重大利好	-5	重大利空
4	明显利好	-4	明显利空
3	一般利好	-3	一般利空
2	小幅利好	-2	小幅利空
1	弱势利好	-1	弱势利空

注：以对价格的影响力确定利好利空因素，该因素的影响力指标是通过与市场人士充分沟通后结合市场客观情况进行的综合数值判定。

## 第九章 大蒜市场周度预测

Mysteel大蒜出库价格指数（单位：元/斤）



数据来源：钢联数据

图 14 大蒜主产区价格预测（单位：元/斤）

Mysteel 农产品预计下周主产区大蒜出库价格偏弱震荡为主，利好因素主要有库费整体较去年低，大蒜收购价格整体较去年低。利空因素主要有当前库存量在 455.8 万吨以上，供应端压力较大。今年新季大蒜种植成本有所下降，种子及人工费用都有所降低，后期或有包地户补种情况。

资讯编辑：朱珊珊 0533-7026113

资讯监督：王涛 0533-7026866

资讯投诉：陈杰 021-26093100