

大蒜市场 周度报告

(2023.1.5-1.12)



Mysteel 农产品

编辑：朱珊珊

电话：0533-7026113

邮箱：zhushanshana@123.com

传真：021-26093064@123.com

我的
钢铁
Mysteel.com

农产品

大蒜市场周度报告

(2023. 1. 5-1. 12)

研究方法及标准

报告中的数据皆为本机构自有的调研数据，我们通过与市场业内人士的电话交流、在线交流、实地调研等方式对报告中数据进行验证和修正，以力求真实的反馈市场情况，并给出相应的结论，为客户的决策提供必要的帮助和参考。

报告可信度及声明

Mysteel 农产品力求以最详实的信息为客户提供指导与帮助，但对于据此报告做出的任何商业决策可能产生的风险，本机构不承担任何法律责任。

目 录

大蒜市场周度报告.....	- 2 -
本周核心观点.....	- 1 -
第一章 大蒜行情指标回顾.....	- 1 -
第二章 大蒜市场价格回顾.....	- 2 -
2.1 大蒜主产区收购价格分析.....	- 2 -
2.2 大蒜主产区代加工价格分析.....	- 3 -
2.3 牡丹国际大蒜线上交易平台与现货基差分析.....	- 3 -
第三章 大蒜供需格局分析.....	- 4 -
3.1 大蒜供应面分析.....	- 4 -
3.1.1 中国大蒜主产区周度库存分析.....	- 4 -
3.2 大蒜需求面分析.....	- 5 -
3.2.1 大蒜销区批发价格分析.....	- 5 -
3.2.2 大蒜批发市场周度交易量分析.....	- 6 -
第四章 大蒜成本利润分析.....	- 7 -
4.1 全国大蒜主产区储存商综合利润分析.....	- 7 -
4.2 山东储存商成本利润分析.....	- 8 -

4.3 河南储存商成本利润分析.....	- 9 -
4.4 江苏储存商成本利润分析.....	- 10 -
第五章 大蒜下游加工产品分析	- 11 -
5.1 蒜米市场分析.....	- 11 -
5.2 脱水蒜片市场分析	- 12 -
第六章 大蒜相关产品分析.....	- 13 -
6.1 大蒜与小麦价差对比分析.....	- 13 -
6.2 调味品大蒜、生姜、辣椒价格分析	- 13 -
第七章 大蒜下周市场心态调研	- 15 -
第八章 大蒜后市影响因素分析	- 16 -
第九章 大蒜市场周度预测.....	- 17 -

本周核心观点

本周全国六大产区大蒜库内蒜周均价上涨，供应端货源有所减少，受天气炒作、春节备货、线上公共交易平台拉升等多方面影响，价格较有支撑。临近周末随着春节备货结束，目前商家陆续进入补货阶段，行情开始转弱。蒜米料销售情况尚可，主要受益于餐饮业及旅游业的复苏。储存商目前亏损幅度减少。预计下周大蒜价格或将进入平稳期，随着春节备货结束，各产区陆续进入春节假期，市场不再活跃。

第一章 大蒜行情指标回顾

表 1 本周大蒜行情指标回顾

本周行情指标					
类别	产区名称	本周	上周	变化率	备注
供应 (万吨)	山东金乡库存	207.00	212.00	-2.36%	全国新老蒜剩余库存 在 321.5 万吨
	山东兰陵库存	7.00	7.50	-6.67%	
	山东莱芜库存	5.90	6.40	-7.81%	
	河南杞县库存	52.60	55.00	-4.36%	
	河南中牟库存	18.00	18.90	-4.76%	
	江苏邳州库存	31.00	33.20	-6.63%	
需求 (万吨)	销区交易量	1.18	1.2	-1.67%	
储存商利润 (元/吨)	山东金乡利润	-40	-170	-76.47%	除莱芜产区外 其他产区 仍亏损
	河南杞县利润	-342	-300	14.00%	
	江苏邳州利润	-272	-360	-24.44%	
价格 (元/斤)	山东金乡红皮一般混级	1.90	1.83	3.55%	全国六大产区 价格涨跌互现
	山东兰陵四六瓣印尼货	1.96	1.94	1.48%	
	山东莱芜红皮统货	2.05	1.95	5.13%	
	河南杞县红皮印尼货	1.84	1.80	1.98%	
	河南中牟红皮印尼货	1.85	1.79	3.84%	
	江苏邳州红皮净蒜 6.5cm	3.14	3.10	1.38%	
	Mysteel 大蒜价格指数	1.88	1.82	3.30%	

第二章 大蒜市场价格回顾

2.1 大蒜主产区收购价格分析

中国大蒜主产区价格统计（单位：元/斤）



数据来源：钢联数据

图 1 中国大蒜主产区价格统计（单位：元/斤）

本周大蒜全国六大产区价格偏硬。金乡本周价格偏弱，一般混级周均价在 1.90 元/斤，环比涨幅为 3.55%。周初供应端货源维持原有，蒜米料及印尼货销售情况好转，刚需备货力度尚可。商家卖货要价坚持，交投氛围活跃度有所提升。受天气炒作、春节备货、线上公共交易平台拉升等多方面影响，价格较有支撑。临近周末随着春节备货结束，目前商家陆续进入补货阶段，今天行情开始转弱，需求下降，整库货源出货较为困难。

山东兰陵产区价格上涨，印尼货周均价在 1.96 元/斤，环比涨幅为 1.48%。周初供应端货源偏多，春节备货对于兰陵产区的提振作用不大，行情基本维持跟行涨价，需求端无明显好转迹象。临近周末，兰陵产区库内蒜价格稳弱，下游需求略显疲态。

山东莱芜本周行情上涨，统货出库周均价在 2.05 元/斤，环比涨幅为 5.13%。供应端货源充足，级蒜走货速度尚可，春节备货对行情稍有提振。统货主要发销区市场，级蒜主走商超。

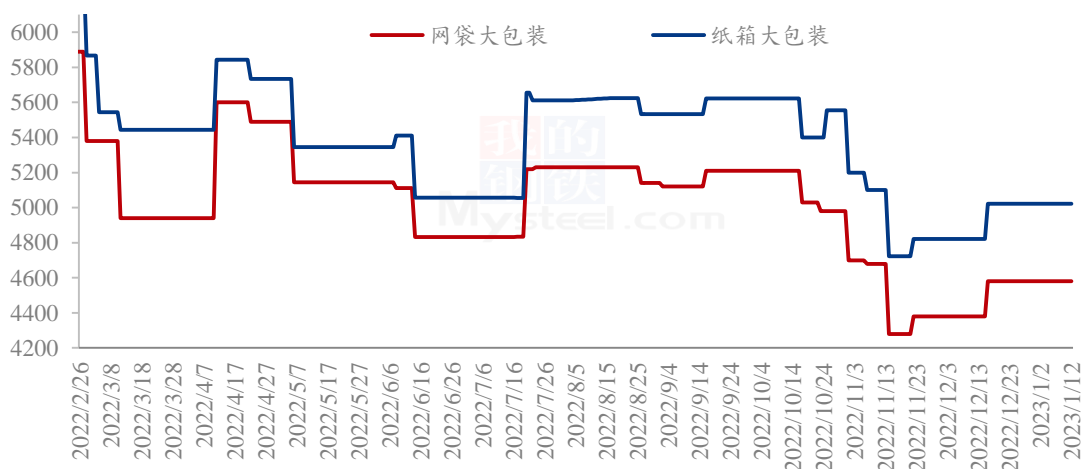
河南杞县库内蒜普标印尼周均价在 1.84 元/斤，环比涨幅为 1.98%。周初供应端货

源维持原有，买家拿货积极，各种规格货源均有走货，春节备货提振市场需求，整体快行。随着春节备货接近尾声，补货商家陆续采购，交投活跃度下降后价格回落。

江苏邳州大蒜本周价格上涨，6.5cm 净蒜周均价在 3.14 元/斤，环比涨幅为 1.38%。邳州产区供应端货源充足，周初内销市场拿货力度尚可，临近周末购销热度下降，走货放缓，春节备货接近尾声，市场以补货为主。

2.2 大蒜主产区代加工价格分析

山东金乡大蒜代加工企业大蒜出厂价统计（单位：元/吨）



数据来源：钢联数据

图 2 山东金乡大蒜代加工企业大蒜出厂价统计（单位：元/吨）

本周大蒜代加工价格平稳，网袋大包装及纸箱大包装价格整体变动不大。网袋装出厂周均价在 4580 元/吨，环比持平；纸箱包装出厂周均价在 5022 元/吨，环比持平。出口包装公司本周无明显行情，之前订单充足的厂家停止接单。

2.3 牡丹国际大蒜线上交易平台与现货基差分析

表 2 牡丹国际线上公共交易平台主力合约与现货基差表

单位：元/吨

1月12日牡丹国际线上公共交易平台主力合约与现货基差表

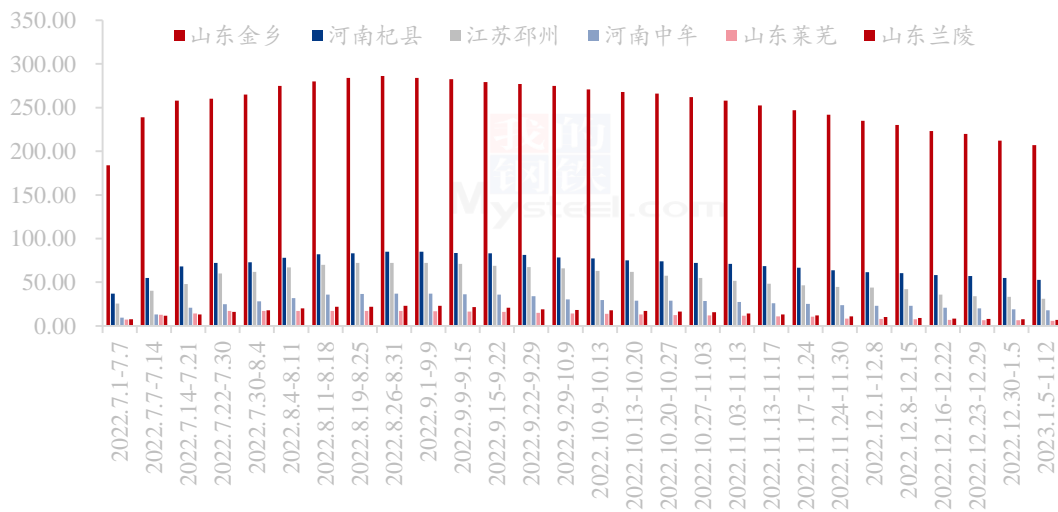
大蒜	DS2308	4936	山东金乡一般混级	3900	-1036	26.59%
			河南杞县印尼货	3600	-1336	-37.11%
备注：基差率=基差/现货价格						

第三章 大蒜供需格局分析

3.1 大蒜供应面分析

3.1.1 中国大蒜主产区周度库存分析

中国大蒜主产区周度库存统计（单位：万吨）



数据来源：钢联数据

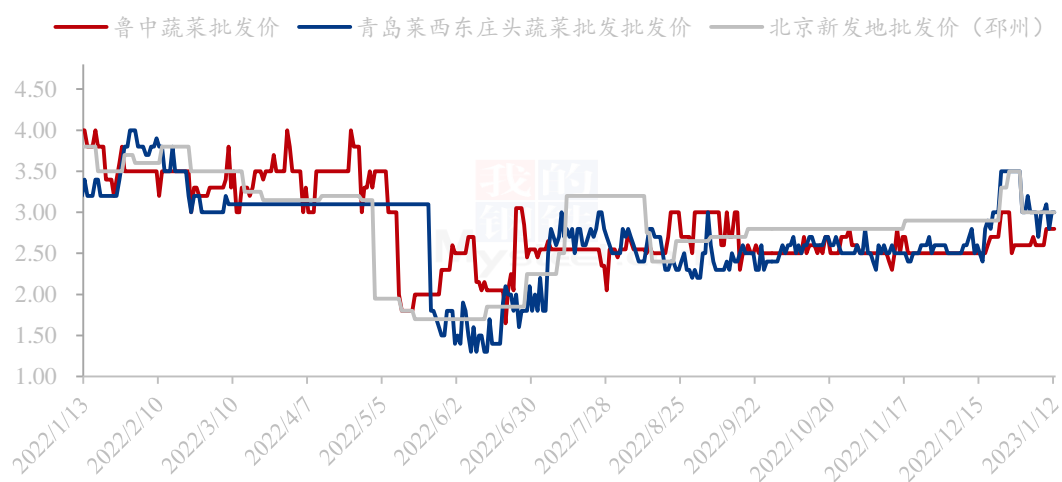
图 3 中国大蒜主产区周度库存统计（单位：万吨）

根据 Mysteel 农产品调研得出，截至 2023 年 1 月 12 日，全国大蒜主产区剩余库存在 321.5 万吨。其中山东金乡库存量为 207 万吨。河南杞县库存量为 52.60 万吨，江苏邳州库存量为 31 万吨，河南中牟库存量为 18 万吨，山东兰陵库存量为 7.00 万吨，山东莱芜库存量为 5.90 万吨。本周去库速度尚可，周初受到春节备货提振走货尚可，随着春节备货接近尾声，后期走货开始放缓。

3.2 大蒜需求面分析

3.2.1 大蒜销区批发价格分析

中国大蒜主销区批发价格统计（元/斤）



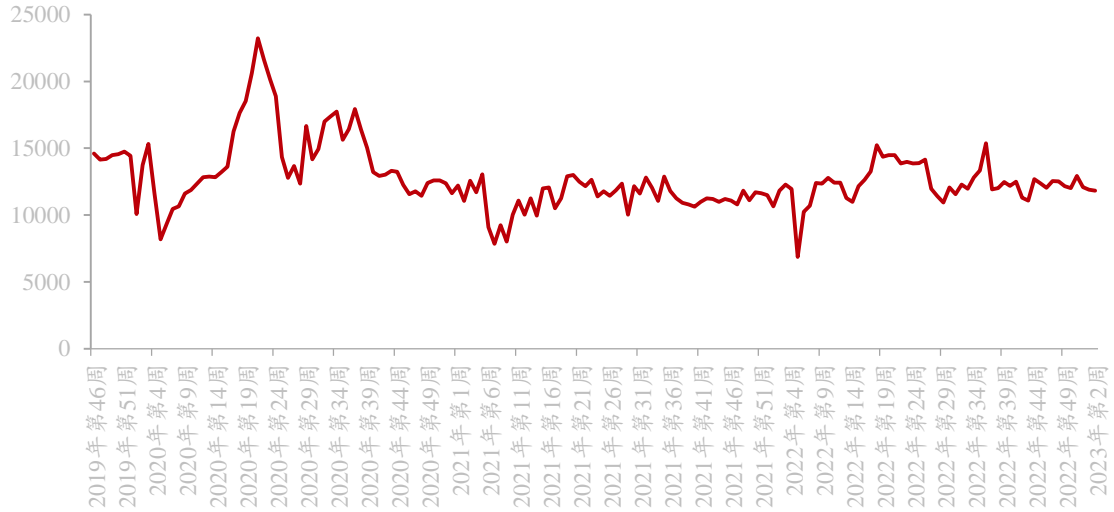
数据来源：钢联数据

图 4 中国大蒜主销区批发价格统计（元/斤）

山东鲁中蔬菜批发市场周均价为 2.71 元/斤，环比涨幅为 3.83%。莱西市东庄头蔬菜批发市场大蒜批发周均价为 2.56 元/斤，环比跌幅为 1.65%。北京新发地销区市场大蒜周均价为 3.00 元/斤，环比跌幅为 2.33%。本周销区市场较上周价格涨跌互现，销区拿货力度在周初又提振，随着备货接近尾声，销区零星补货为主。

3.2.2 大蒜批发市场周度交易量分析

大蒜批发市场周度交易量统计 (单位: 吨)



数据来源: 中华人民共和国农业农村部

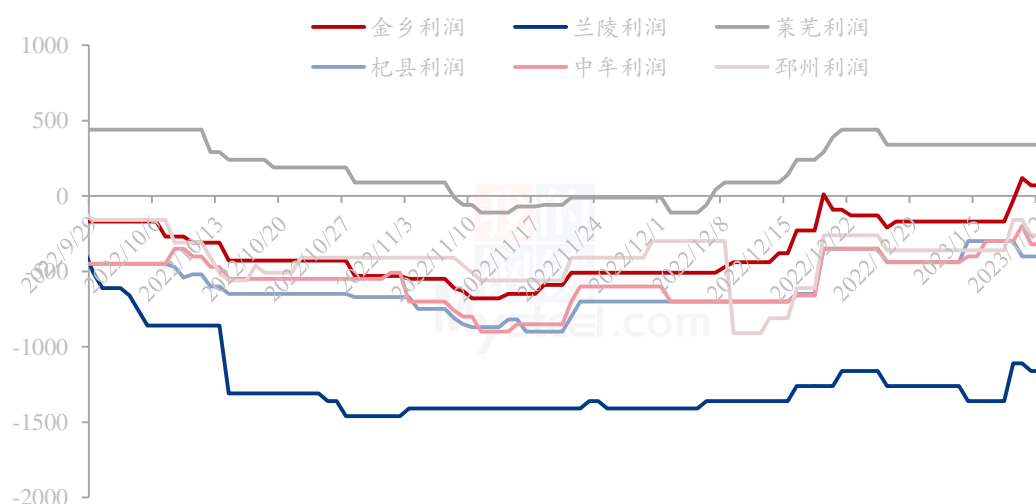
图 5 大蒜批发市场周交易量统计 (单位: 吨)

Mysteel 农产品对大蒜全国 40 家批发市场调研数据显示: 本周大蒜批发市场周度交易量为 1.18 万吨, 涨幅为-0.59%。本周批发市场周度交易量环比下降, 销区拿货力度有所放缓。2022 年以来, 全国批发市场样本调研周度交易量维持在 0.50-2.30 万吨之间。

第四章 大蒜成本利润分析

4.1 全国大蒜主产区储存商综合利润分析

全国大蒜主产区储存商综合利润统计（元/吨）



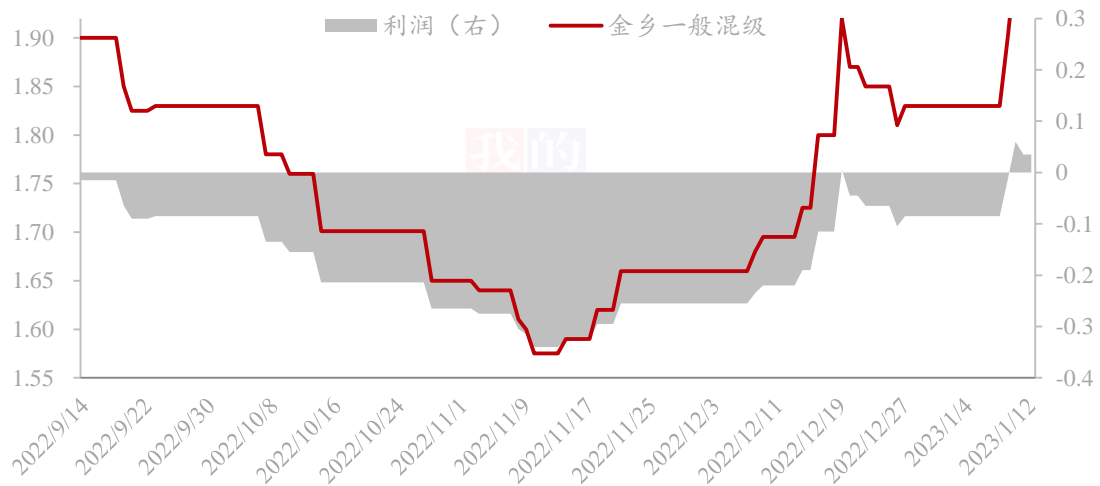
数据来源：钢联数据

图 6 全国大蒜主产区储存商综合利润统计（元/吨）

Mysteel 农产品团队对于全国大蒜六大主产区储存商利润进行长期监测，主要追踪规格为：山东金乡杂交红蒜一般混级、河南杞县杂交红蒜普标印尼货、河南中牟县县杂交红蒜普标印尼货、江苏邳州杂交红蒜 6.5cm 净蒜、山东兰陵四六瓣白蒜印尼货以及山东莱芜杂交红蒜统货。自 9 月 1 日起全国六大主产区除莱芜产区外，其他产区开库即亏损，随着价格逐步下滑，储存商平均亏损幅度在 288 元/吨。

4.2 山东储存商成本利润分析

2022-2023年山东金乡杂交红蒜一般混级储存商利润统计（元/斤）



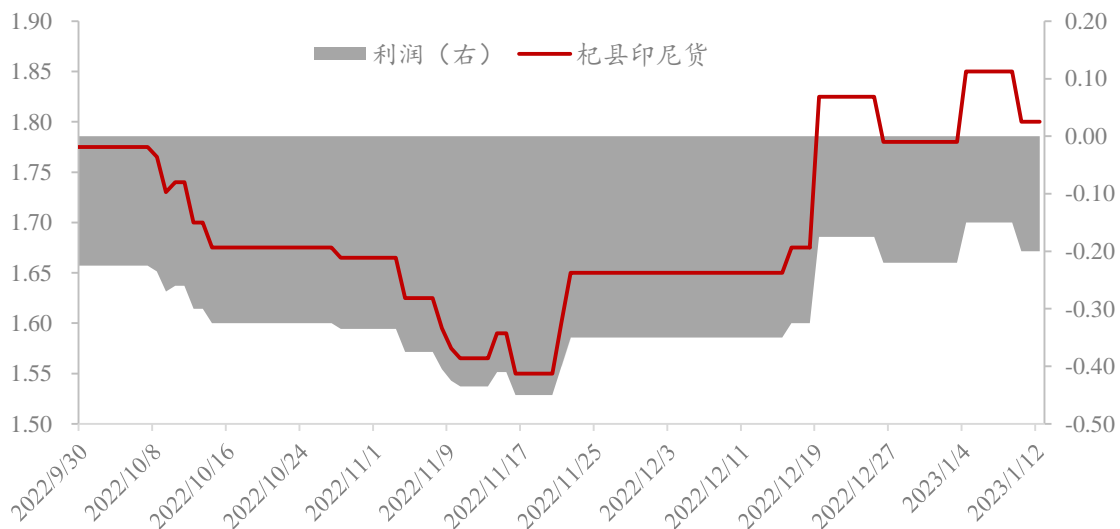
数据来源：钢联数据

图 7 2022 年山东金乡杂交红蒜一般混级储存商利润统计（元/斤）

山东金乡杂交红蒜一般混级储存商本周入库成本在 2.07 元/斤。其中大蒜收购均价在 1.84 元/斤，冷库成本在 0.11 元/斤，代办费 0.02 元/斤，损耗成本在 0.15 元/斤。当前金乡一般混级出库周均价在 1.95 元/斤，储存商扭亏，部分商家实现微利，平均亏损 40 元/吨。

4.3 河南储存商成本利润分析

2022-2023年河南杞县储存商印尼货利润统计（元/斤）

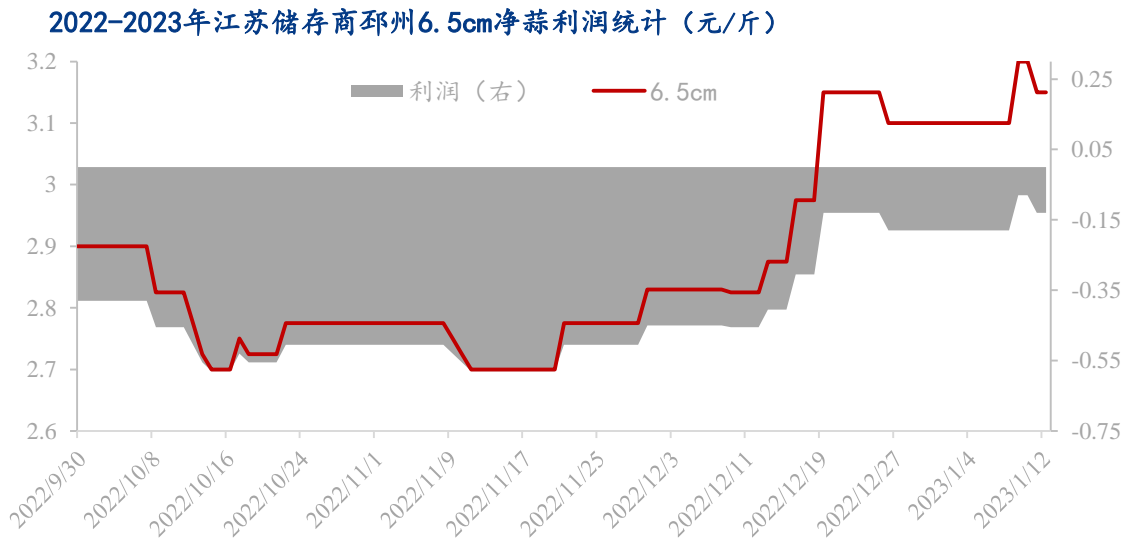


数据来源：钢联数据

图 8 2022 年河南杞县储存商印尼货利润统计（单位：元/斤）

河南杞县储存商普标印尼货本周入库成本在 2.00 元/斤。其中大蒜收购均价在 1.66 元/斤，冷库成本在 0.17 元/斤，代办费 0.02 元/斤，损耗成本在 0.15 元/斤。本周河南杞县普标印尼周均价在 1.83 元/斤，环比上涨 1.59%，储存商亏损 342 元/吨。本周杞县行情上涨，市场走货较前期稍显快，储存商仍在亏损中。

4.4 江苏储存商成本利润分析



数据来源：钢联数据

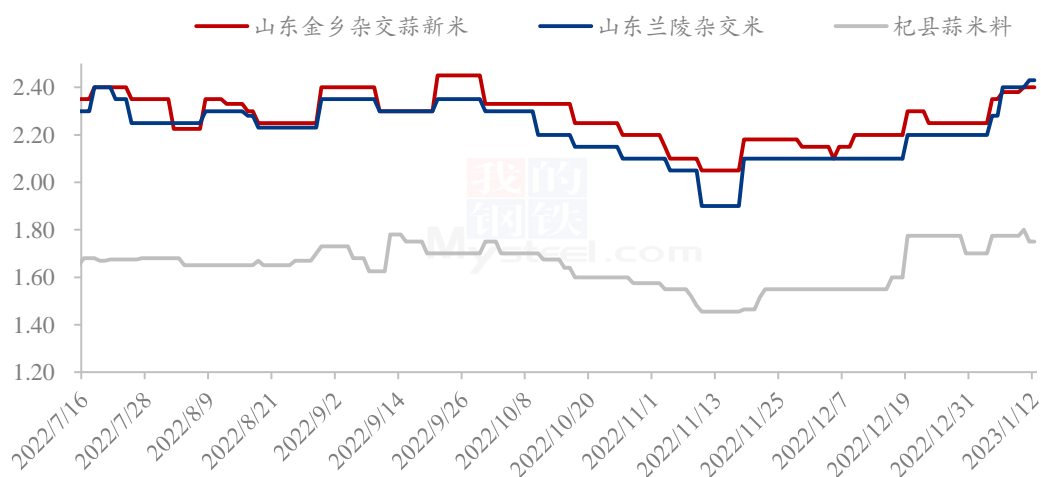
图 9 2022 年江苏邳州储存商 6.5cm 净蒜利润统计（单位：元/斤）

江苏邳州储存商 6.5cm 净蒜入库成本在 3.43 元/斤。大蒜收购均价在 2.68 元/斤，冷库成本在 0.40 元/斤，代办费 0.20 元/斤，损耗成本在 0.15 元/斤。当前江苏邳州 6.5cm 净蒜周均价在 3.14 元/斤，涨幅为 1.38%，储存商亏损空间在 274 元/吨。邳州本周走货放缓，交投活跃度尚可，主要伟内销市场备货提振产区需求。后期随着春节备货结束，市场或将回归平静。

第五章 大蒜下游加工产品分析

5.1 蒜米市场分析

山东产区蒜米价格统计（单位：元/吨）



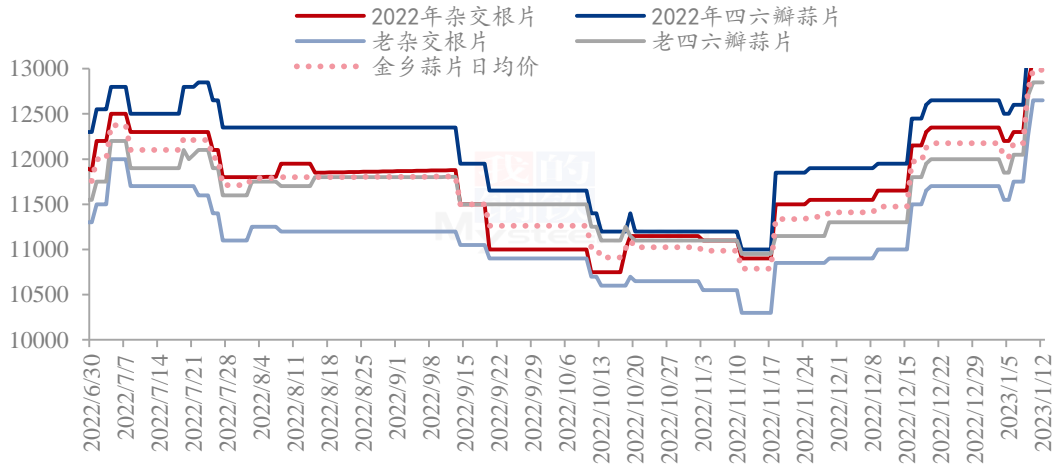
数据来源：钢联数据

图 10 山东产区蒜米价格统计（单位：元/吨）

本周山东产区蒜米价格上涨。其中山东金乡杂交新米周均价为 2.39 元/斤，环比涨幅为 4.83%；山东兰陵四六瓣白蒜新米周均价为 2.41 元/斤，环比涨幅为 8.35%。原料蒜米料周均价在 1.77 元/斤，环比涨幅为 2.90%。金乡蒜米料价格上涨。本周蒜米料走货增加，企业工人恢复中，原料成本价格上涨，综合带动蒜米价格偏硬运行。

5.2 脱水蒜片市场分析

山东金乡蒜片价格统计 (单位: 元/吨)



数据来源: 钢联数据

图 11 山东金乡蒜片价格统计 (单位: 元/吨)

本周山东产区脱水蒜片价格上涨幅度明显。其中 2022 年杂交根片周均价为 12721 元/吨, 环比涨幅为 3.37%; 2022 年山东四六瓣白蒜新片周均价为 13.014 元/吨, 环比涨幅 3.23%。原料端脱水蒜多数用蒜米料代替。河南杞县蒜米料周均价在 3543 元/吨, 环比涨幅为 2.90%, 成本比脱水料价格高。3.7 斤出 1 斤蒜片, 原料成本在 12950 元/吨。山东金乡脱水蒜片加工费在 1800 元/吨。总成本在 14757 元/吨, 当前新片价格在 12721 元/吨, 蒜片仍处于亏损状态。本周蒜片以炒家及刚需拿货商为主, 受原料上涨等多因素影响, 价格有支撑。

第六章 大蒜相关产品分析

6.1 大蒜与小麦价差对比分析

大蒜与小麦价差对比统计（单位：元/吨）



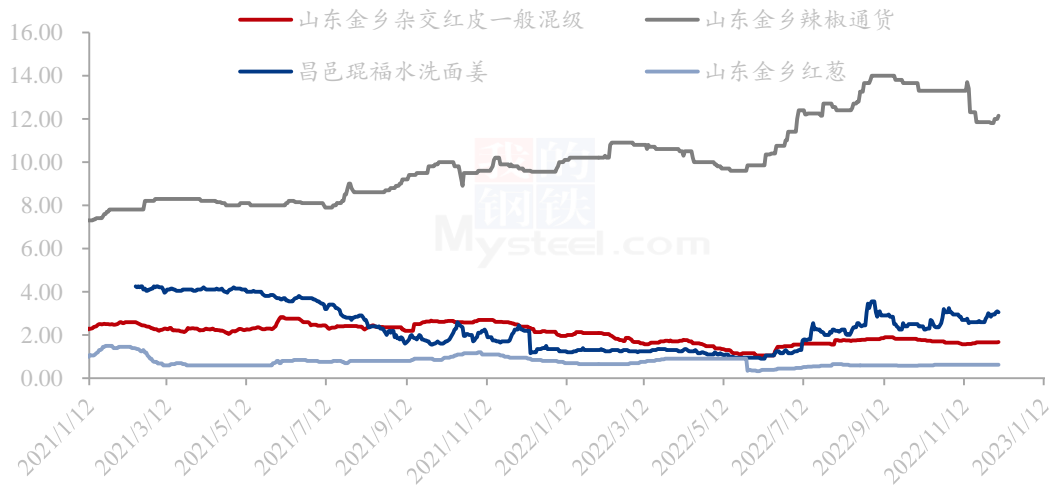
数据来源：钢联数据

图 12 大蒜与小麦价差对比统计（单位：元/吨）

本周小麦市场价格维持稳定，市场购销平稳。临近春节，部分企业陆续停工放假，企业根据自身库存和上货量灵活调整采购价格，整体采购积极性不高。粮商节前售粮意愿积极，但市场价格偏低，出货趋于谨慎。供需博弈下市场价格维持在 1.6-1.62 元/斤区间小幅震荡波动。预计下周市场购销转淡，小麦价格维稳运行。

6.2 调味品大蒜、生姜、辣椒价格分析

调味蔬菜：大蒜、生姜、辣椒、洋葱价格统计（单位：元/斤）



数据来源：钢联数据

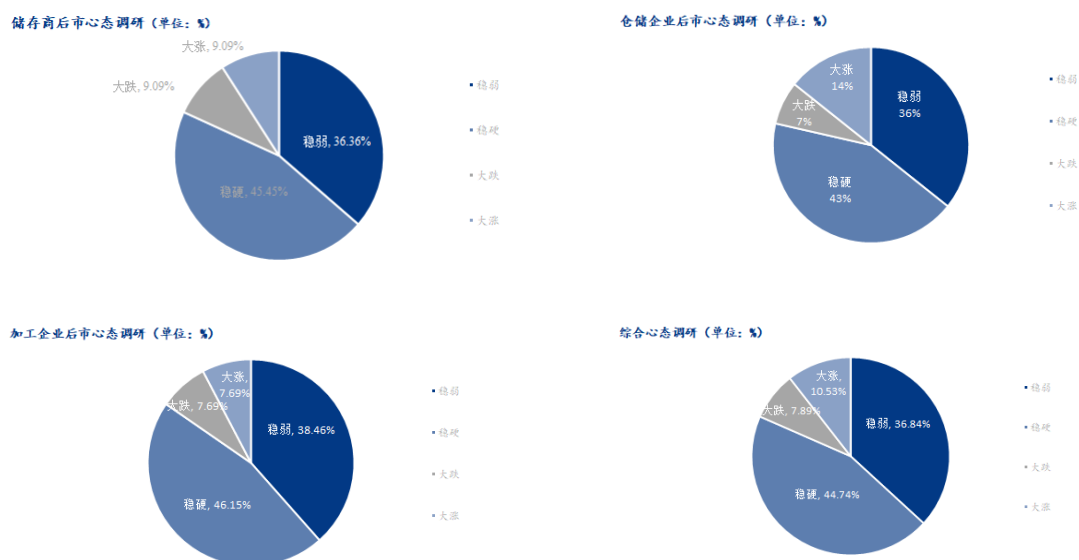
图 13 调味品大蒜、生姜、辣椒价格统计（单位：元/斤）

本周大姜产区生姜价格运行震荡。大姜产区市场货源供应量充足，前期市场交易氛围一般，客商拿货积极性不高，拿货多挑拣压价，整体走货速度偏慢，成交价格偏弱下滑；元旦过后，终端市场需求量增加，客商多在补充库存，外加部分客商开始为春节提前备货，整体交易活跃度高，价格有所回涨。昌邑琨福市场本周主流洗姜均价 4.08 元/斤，较上周下跌 10.53%。安丘黑埠子市场泥姜本周交易均价在 2.46 元/斤，较上周下跌 2.38%。

本周国内三樱椒市场成交局面整体活跃，价格稳定为主，个别地区精品货源出现 0.10-0.20 元/斤上浮。目前市场拿货客户以批发市场客商采购为主，春季备货刚需带动，各市场拿货积极性持续处于活跃状态。存储商年前存户基本结束。个别企业目前采购精品，助推其价格小涨。马上进入中国传统节日，目前产区交易进入最后阶段。批发市场档口已经陆续放假。预计春节前国内辣椒价格无交易局面下，价格暂稳为主。年后初期价格看稳，随着春节备货消化，陆续会增加刚需订单，价格或能继续上涨。

本周主产区洋葱价格先跌后涨。红葱均价 0.54 元/斤，较上周下跌 0.01 元/斤；黄葱均价 0.81 元/斤，较上周无明显变化。甘肃各产区货源充足，储存商整体出货积极性较高，本周红葱价格稳定为主，黄葱价格受出口订单影响小幅上涨。山东各产区库内葱价格乱行，老葱质变率提高，成交多以质论价，部分新葱储存商继续观望市场。

第七章 大蒜下周市场心态调研



数据来源: 钢联数据

图 14 大蒜下周市场心态调研

本周 Mysteel 农产品统计了 38 家样本对下周大蒜市场价格的想法, 储存商调研样本为 11 家, 下周持稳弱观点的群体占 36.36%, 持稳硬观点的群体占 45.45%, 持大涨观点的群体占 9.09%, 持大跌观点的群体占比为 9.09%。


仓储企业调研样本为 14 家, 下周持稳弱观点的群体占 35.71%, 持稳硬观点的群体占 42.86%, 持大涨观点的群体占 14.29%, 持大跌观点的群体占比为 7.14%。

加工企业调研样本为 13 家。下周持稳弱观点的群体占 38.46%, 持稳硬观点的群体占 46.15%, 持大涨观点的占 7.69%, 持大跌观点的群体占比为 7.69%。

综合来看, 下周持稳弱观点的群体占 36.84%, 持稳硬观点的群体占 44.44%, 持大涨观点的占 10.53%, 持大跌观点的群体占比为 7.89%。

第八章 大蒜后市影响因素分析

大蒜后市影响因素分析



数据来源：钢联数据

图 15 大蒜价格影响因素分析

影响因素分析

成交量：本周初春节备货提振市场需求，属于利好。

资金心态：本周资金心态稳健，从当前储存商利润来看，储存商亏损幅度大幅收窄，部分产区价格接近成本线附近。

天气：本周产区天气无明显异常，属于利好。未来天气或将出现降温。

储存成本：今年储存成本金乡产区冷库费用有所降低，属于利好，邳州库费相对较高，其他产区变动不大。

库存：当前剩余库存量新老蒜叠加在 321.5 万吨，走货相对有所好转，但总库存仍压力较大，属于利空。

出口：11 月份出口超 23 万吨，同环比双增，属于利好。

运输：本周走货顺畅，各产区货物均可以自由出入，属于利好。

需求：需求端蒜米企业走货提振，蒜片走量尚可，销区腊八节备货正在进行中。需求属于短期利好。

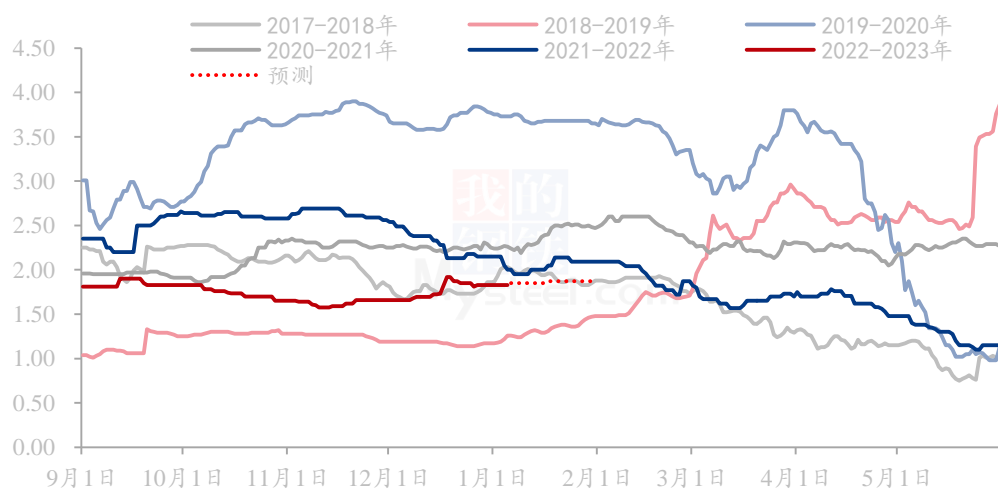
影响因素及影响力值说明

5	重大利好	-5	重大利空
4	明显利好	-4	明显利空
3	一般利好	-3	一般利空
2	小幅利好	-2	小幅利空
1	弱势利好	-1	弱势利空

注：以对价格的影响力确定利好利空因素，该因素的影响力指标是通过与市场人士充分沟通后结合市场客观情况进行的综合数值判定。

第九章 大蒜市场周度预测

山东金乡大蒜产区红皮一般混级市场价格统计（单位：元/斤）



数据来源：钢联数据

图 16 Mysteel 大蒜出库价格指数预测（单位：元/斤）

Mysteel 农产品预计下周主产区大蒜出库价格稳弱为主，春节备货结束后，市场行情将逐步转淡，价格或将波动不大。

当前利好因素主要有：2022年大蒜种植面积分省份数据显示减种较为明显，对未来大蒜供应端形成利好支撑。其次，12月防控措施放开后各产区货源恢复正常走货，物流运输恢复有效提振各产区市场信心。其次，大蒜出口数据持续向好发展，中国大蒜未来出口预期向好。最后，春节备货对于市场走货形成利好支撑。

利空因素主要有：首先，2022年库存创历史新高，2023年预计五一结转库存仍会创新高。

资讯编辑：朱珊珊 0533-7026113

资讯监督：王涛 0533-7026866

资讯投诉：陈杰 021-26093100