

# 花生产业 周度报告

(2023.1.5-.1.12)



## Mysteel 农产品

编辑：马明远

电话：0533-7026652

邮箱：[mamingyuan@mysteel.com](mailto:mamingyuan@mysteel.com)

传真：0533-2591999

# 花生产业周度报告

(2023. 1. 5–2023. 1. 12)

## 研究方法及标准

报告中的数据皆为本机构自有的调研数据，我们通过与市场业内人士的电话交流、在线交流、实地调研等方式对报告中数据进行验证和修正，以力求真实的反馈市场情况，并给出相应的结论，为客户的决策提供必要的帮助和参考。

## 报告可信度及声明

Mysteel 农产品力求以最详实的信息为客户提供指导与帮助，但对于据此报告做出的任何商业决策可能产生的风险，本机构不承担任何法律责任。

---

## 目 录

花生市场周度报告.....	- 2 -
本周核心观点.....	- 1 -
第一章 本周花生市场主要指标概述.....	- 1 -
第二章 本周花生价格行情回顾.....	- 2 -
2.1 本周花生现货价格分析.....	- 2 -
2.2 本周花生期货价格分析.....	- 5 -
第三章 国内花生供需格局分析.....	- 6 -
3.1 基层花生余量情况.....	- 6 -
3.2 样本企业花生库存分析.....	- 7 -
3.3 花生油企业开机动态.....	- 7 -
3.4 样本企业利润情况.....	- 8 -
第四章 相关产品.....	- 8 -
第五章 心态调研.....	- 10 -
第六章 花生后市影响因素分析.....	- 10 -
第七章 后市预测.....	- 12 -



## 本周核心观点

本周国内花生价格平稳偏强运行。截止至2023年1月12日，全国通货米均价为10680元/吨。临近春节市场采购意愿有所增加，河北大花生产区、河南东北部分白沙产区走货略有好转，产区收尾阶段贸易商多清库存为主，贸易商挺价意愿明显，部分地区价格表现坚挺。油厂方面，原料到货零星，费县中粮到货维持300吨左右。预计下周花生价格延续震荡偏强运行。

## 第一章 本周花生市场主要指标概述

表1 花生市场周度动态

	类别	本周	上周	涨跌
市场价格	山东大花生通货米	5.25	5.25	0
	河南白沙通货米	5.35	5.30	0.05
	河南大花生通货米	5.35	5.35	0
	吉林通货米	5.30	5.2	0.10
散装花生油出厂价	一级普通花生油	17000	17000	0
	小榨浓香花生油	19500	19500	0
产区通货主流成交价	通货米均价	10680	10680	0
油厂主流到货价格	新通货米	10200	10200	0
	油料米	9400-10000	9400-10000	0
花生粕报价	46%以上蛋白粕	4950	5000	-50
进口米价格	苏丹精米	10200	10200	0
供应	基层上市情况：本周各主产区基本维持低上货量状态，部分地区走货有所好转，层惜售心理明显。			
需求	花生油企业开机率	9.1%	25.3%	-16.2%
	花生油企业到货情况：本周油厂到货量为7250吨，与上周相比减少750吨，到货量缩减，油厂进入收尾阶段。			
商品米市场交易情况：节日临近，本周市场走货略有好转，部分销区市场走货良好，采购意愿增加。部分市场存在一定补库需求。				

利润

油厂周度理论利润值

-315

-260

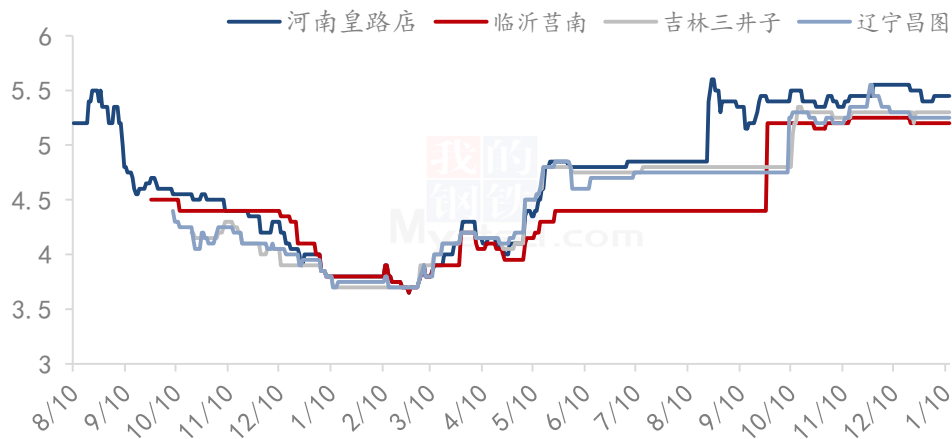
-55

数据来源：钢联数据

## 第二章 本周花生价格行情回顾

### 2.1 本周花生现货价格分析

主产区通货米价格走势图（元/斤）



数据来源：钢联数据

图 1 主产区通货米均价走势图

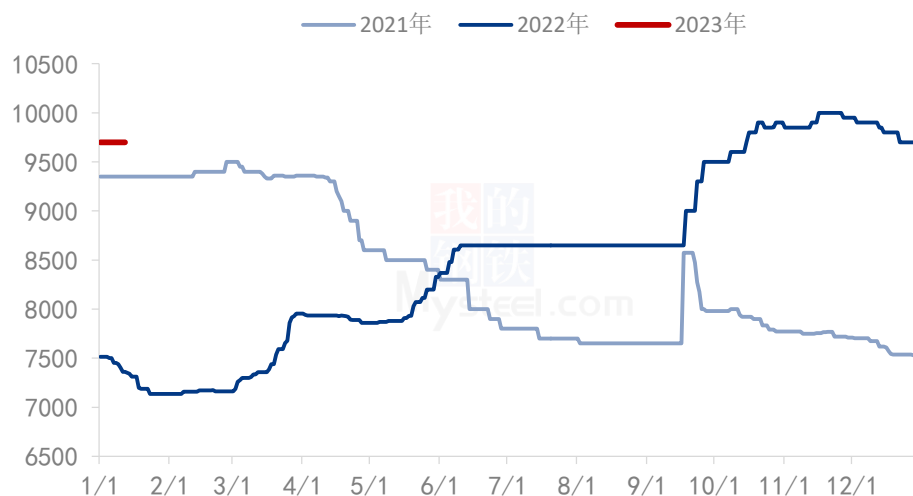
**山东产区：**山东产区花生价格平稳运行，多数地区基层余量有限，整体上货量偏低，贸易商低价出货意愿不强，市场观望心里明显，按需采购为主。

**河南产区：**河南产区花生价格平稳偏强运行，交易逐渐收尾，上货量有限，市场消耗库存，贸易商消化库存为主，报价略显偏强。

**辽宁产区：**辽宁产区花生价格平稳偏强运行，产区惜售心理明显，整体上货量有限，临近年根多数加工厂处于歇业状态，部分市场交易略有好转。

**吉林产区：**吉林产区花生价格平稳偏强运行，近两日走货有所好转，临近年根多数加工厂处于歇业状态。

油料米价格走势图 (元/吨)

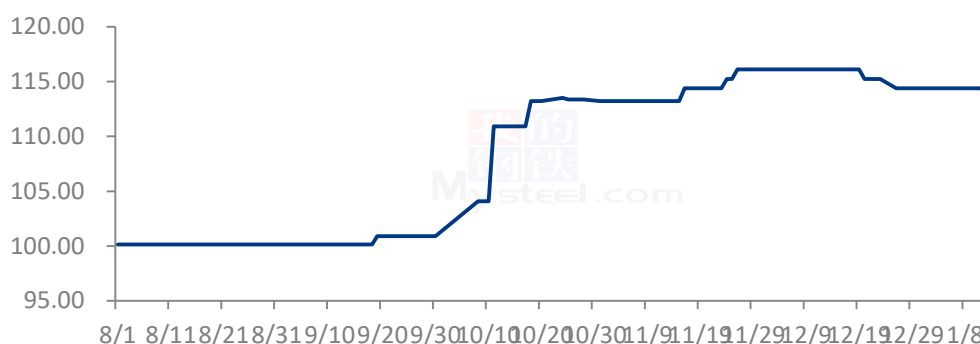


数据来源：钢联数据

图2 主产区油料米主流价格走势图

油料米方面，本周油厂到货量缩减明显，油厂成交价格平稳偏弱运行，青岛、盘锦益海嘉里工厂13日暂停收购。鲁花襄阳、新沂、深州、定陶、正阳、阜新、扶余几乎处于停收状态，到货不成体量。费县中粮和临沂工厂少量到货，油料米成交价格维持在9400-9900元/吨，通货成交价格10200元/吨左右。

莒南花生价格指数相对值 (元/吨)



数据来源：钢联数据

图3 莒南花生价格指数走势图

本周莒南花生价格指数偏弱运行，油厂花生油销售量有所好转。花生油散油价格弱势运行，油厂榨利负增长，花生收购价格略显偏弱。成交价格维持在9500-9800元/

吨，部分优质货源 10000 元/吨，少量签收进口米订单。

表 2 国内分油厂花生油价格

单位：元/吨

油厂	本周价格	上周价格	涨跌	质量标准
山东金胜	16900	17000	-100	一级普通型
	19500	19500	0	小榨浓香型
莒南玉皇	17000	17000	0	一级普通型
	19500	19500	0	小榨浓香型
莒南绿地	17000	17000	0	一级普通型
	19500	20000	-200	小榨浓香型
山东兴泉	17000	17000	-100	一级普通型
	19600	19600	0	小榨浓香型
青岛天祥	16900	17000	-100	一级普通型
	19500	19500	0	小榨浓香型
青岛品品好	16900	17000	-100	一级普通型
	18500	18500	0	小榨浓香型

数据来源：钢联数据

进口花生价格走势



数据来源：钢联数据



图 4 进口米均价走势图

本周进口新花生少量到港量增加，塞内加尔出口政策预计 1 月中旬开关，取消出口配额税，出口量限制预报量 80% 左右。苏丹精米贸易商报价 10200-10300 元/吨。近期价格变动幅度有限。塞内加尔油料米贸易商报价 9200 元/吨。

## 2.2 本周花生期货价格分析

郑州花生期货主力合约结算价走势图（元/吨）

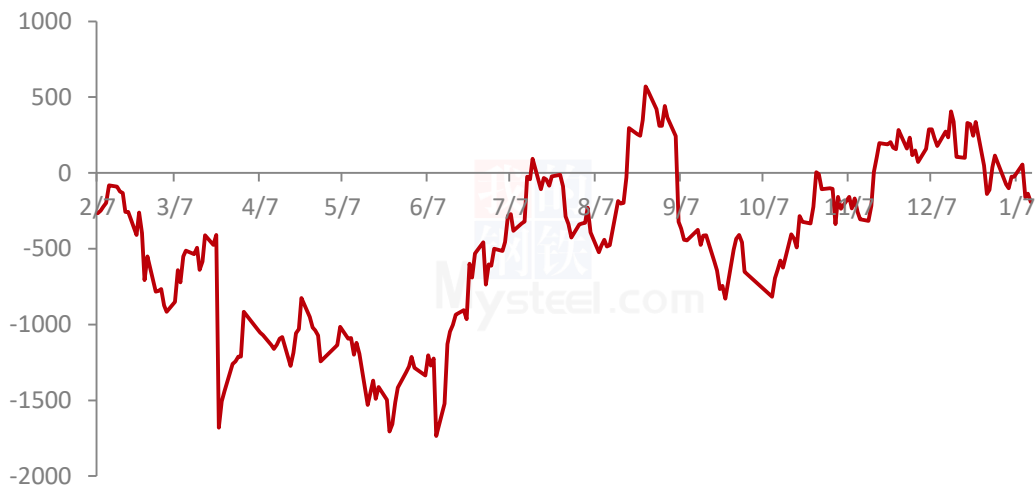


数据来源：钢联数据

图 5 花生期货价格走势图

本周花生期货主力合约 PK2304 结算价格收涨。从基本面来看，花生市场正处于收尾阶段，近期市场走货略有好转。塞内加尔出口政策预计 1 月中旬开关，取消出口配额税，出口量限制预报量 80% 左右，利多国内行情。截至本周四（1 月 12 日）花生主力合约 PK2304 结算价格为 10336 元/吨，较上周（1 月 5 日）上涨 384 元，涨幅 3.85%。

2022年花生主力合约基差走势图



数据来源：钢联数据

图 7 花生主力合约基差走势图

本周花生期、现货基差为负，显示本周花生现货走势强于花生期货主力合约。现货方面，市场进入收尾阶段，油厂收购意愿下降，预计下周将陆续停机。塞内加尔出口政策预计1月中旬开关，取消出口配额税，出口量限制预报量80%左右，利多国内行情，短期利多国内市场。

## 第三章 国内花生供需格局分析

### 3.1 基层花生上市情况

花生油企业到货情况：本周油厂到货量为7250吨，与上周相比减少750吨，到货量缩减，油厂进入收尾阶段。

商品米市场交易情况：节日临近，本周市场走货略有好转，部分销区市场走货良好，采购意愿增加。部分市场存在一定补库需求。

### 3.2 样本企业花生库存分析



数据来源：钢联数据

图 8 样本企业花生库存走势图

据 Mysteel 调研显示，截止到 1 月 6 日国内花生油样本企业厂家花生库存统计 79080 吨，与上周相比减少 15200 吨。

### 3.3 花生油企业开机动态

国内花生油企业压榨开机率

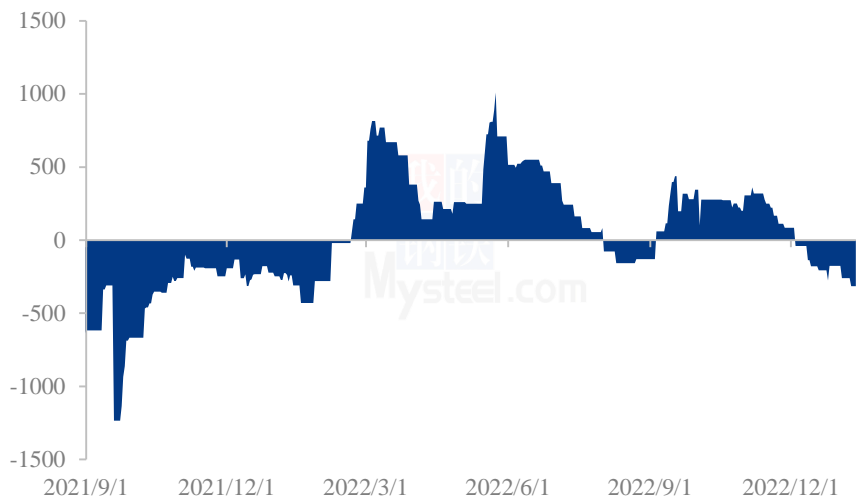


数据来源：钢联数据

图 9 花生油企业开机率走势图

### 3.4 样本企业利润情况

2022年花生油理论利润（元/吨）

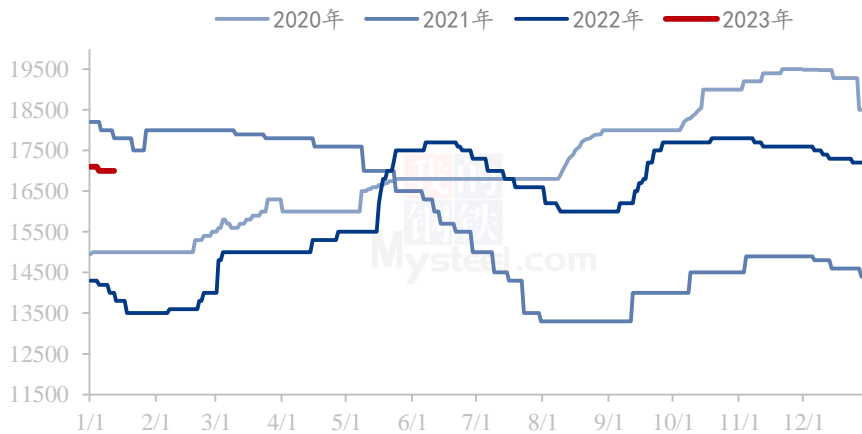


数据来源：钢联数据

图 10 样本企业利润走势图

## 第四章 相关产品

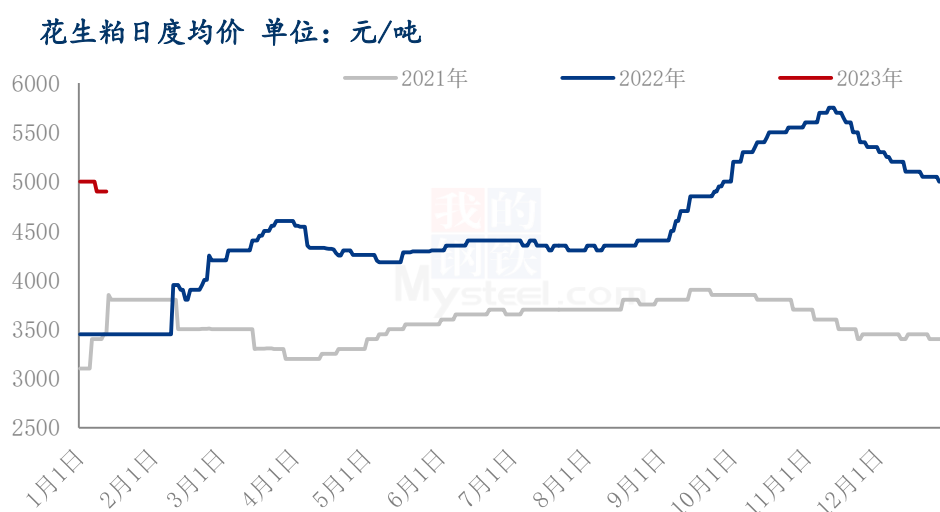
一级花生油价格走势汇总（元/吨）



数据来源：钢联数据

图 11 花生油均价走势图

本周（2022年1月5日-1月12日），国内压榨一级普通花生油报价17000元/吨。近期花生油价格延续弱势运行，节日临近部分散油工厂销售略有好转，出货意愿明显。从油脂来看，鉴于物流即将停运以及对年后预期的看好，及豆油供应面相对偏紧的预期，国内油脂震荡运行，后市仍需关注疫情放开后下游需求的转变。总体来看，短期花生油价格仍维持震荡弱势运行。



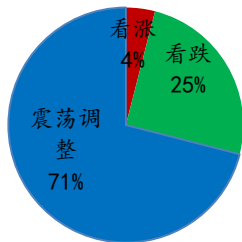
数据来源：钢联数据

图 12 花生粕均价走势图

截至1月12日，花生粕均价为4900元/吨，较上周（1月12日）下调100元/吨。本周油厂开机率下降明显，大多数工厂多处于清库存、完成前期订单阶段。从相关产品来看，市场少量豆粕现货成交为主，下游刚需补货，春节临近，提货较上周增加，豆粕现货供应充裕，基差报价稳中下行，豆粕库存继续小幅累积的可能性较大。花生粕缺乏有力支撑，下周仍存在下行空间。

## 第五章 心态调研

压榨企业心态



贸易商心态

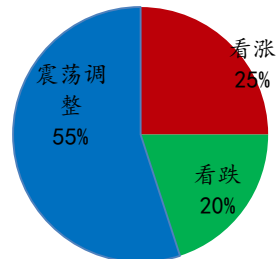


图 13 花生后市心态调研

本周 Mysteel 农产品分别调研了压榨企业 20 家，花生贸易商 30 家。

压榨企业方面：25%的压榨企业持看跌心理，4%的压榨企业持看涨心理，71%的压榨企业持震荡调整心理；

贸易商方面：25%的贸易商持看涨心理，20%的贸易商持看跌心理，55%的贸易商持震荡调整心理。

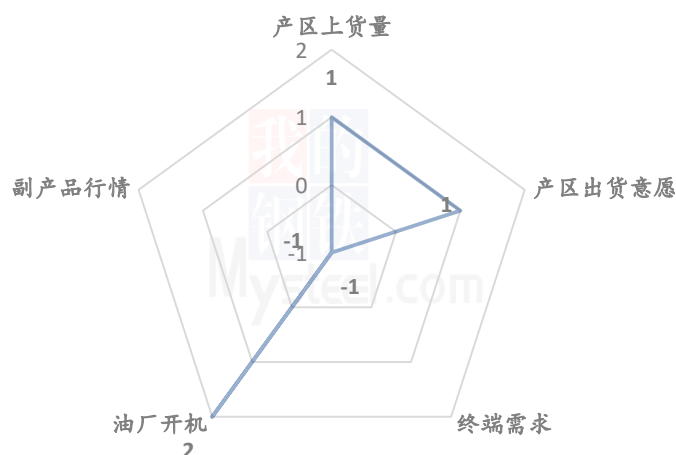
其中最大看涨心 25%来自于贸易商。贸易商认为产量缩减明显，与去年同期相比货源减少，产区可流通量有限，利多后市；

最大震荡心态 71%来源于压榨企业。油厂收购意愿降低，副产品价格走弱，继续提价收购意愿降低，规模企业多表示随行就市，预计震荡调整为主；

最大看跌心理 20%来自于贸易商。疫情放开后需求下降明显，市场流通量有限，利空后市。

## 第六章 花生后市影响因素分析

### 花生后市价格影响因素分析



#### 影响因素分析:

**产区上货量:** 基层上货量有限, 利多后市;

**产区出货意愿:** 农户余粮有限, 东北、河南产区基层惜售心理明显, 近期维持低上货量, 利多后市;

**终端需求:** 花生制品以及花生油整体消费仍然有限, 整体表现偏弱, 利空后市;

**油厂开机:** 鲁花工厂全面停机, 与往年相比停机时间提前, 利空后市;

**副产品行情:** 花生粕价格走弱, 对原料价格支撑力度有限, 利空后市。

**总结:** 下周油厂基本进入尾声, 陆续停机, 市场交易活跃地下降, 预计花生价格震荡偏强运行。

#### 影响因素及影响力值说明

5	重大利好	-5	重大利空
4	明显利好	-4	明显利空
3	一般利好	-3	一般利空
2	小幅利好	-2	小幅利空
1	弱势利好	-1	弱势利空

注: 以对价格的影响力确定利好利空因素, 该因素的影响力指标是通过与市场人士充分沟通后结合市场客观情况进行的综合数值判定。

## 第七章 后市预测

花生价格走势预测图（元/吨）



数据来源：钢联数据

图 14 花生价格走势预测图

本周市场需求略有好转，产区上货量低位运行下贸易商挺价意愿明显。油厂方面，油厂陆续暂停收购，仅部分企业零星收购，预计下周将陆续停机。进口米方面，塞内加尔出口政策预计1月中旬开关，取消出口配额税，出口量限制预报量80%左右，进口量的缩减或将提振国内行情，后市仍需持续关注进口米动态。下周花生市场将陆续收尾，预计花生价格震荡偏强运行。

资讯编辑：马明远 0533-7026652

资讯监督：王涛 0533-7026866

资讯投诉：陈杰 021-26093100