

高粱/大麦市场

周度报告

(2023.7.13-2023.7.20)



Mysteel 农产品

编辑：陈丽君

电话：0533-7026579

邮箱：chenlijun@mysteel.com

传真：0533-6093064

高粱/大麦市场周度报告

(2023. 7. 13–2023. 7. 20)

研究方法及标准

报告中的数据皆为本机构自有的调研数据，我们通过与市场业内人士的电话交流、在线交流、实地调研等方式对报告中数据进行验证和修正，以力求真实的反馈市场情况，并给出相应的结论，为客户的决策提供必要的帮助和参考。

报告可信度及声明

Mysteel 农产品力求以最详实的信息为客户提供指导与帮助，但对于据此报告做出的任何商业决策可能产生的风险，本机构不承担任何法律责任。

目 录

高粱/大麦市场周度报告	- 2 -
本周核心观点.....	- 1 -
第一章 本周高粱市场行情回顾.....	- 1 -
第二章 高粱市场供需分析.....	- 2 -
2.1 国产高粱供需情况.....	- 2 -
2.2 进口高粱供需情况.....	- 3 -
第三章 高粱市场心态解读.....	- 6 -
第四章 高粱影响因素分析.....	- 7 -
第五章 高粱后市预测.....	- 8 -
第六章 大麦市场分析.....	- 8 -
6.1 大麦市场价格回顾.....	- 8 -
6.2 港口大麦供应分析.....	- 9 -
6.3 港口大麦需求分析.....	- 10 -
6.4 大麦市场心态调研.....	- 11 -
6.4 大麦市场后市预测.....	- 12 -
第七章 相关产品分析.....	- 13 -
7.1 玉米.....	- 13 -



本周核心观点

本周国产高粱市场价格延续稳定，产区余粮不多，贸易商出货不积极，中小型酒厂基本停机，采购有限，短期价格变化不大。进口高粱价格弱稳运行，酿造企业开机不多，按需采购；高粱暂无价格优势，饲料企业无采购意愿，整体需求支撑弱势，市场延续低迷，观望情绪浓厚。短期需求仍无利好支撑，加之玉米价格小幅回调利空市场，预计进口高粱市场弱势调整为主。

第一章 本周高粱市场行情回顾

表 1 各产区市场粳高粱价格统计表

单位：元/斤

类型	市场	规格	上周	本周	涨跌金额	涨跌幅
红高粱	黑龙江省	新粮，净粮，袋装	1.85	1.85	0	0
红高粱	内蒙古自治区	新粮，净粮，袋装	1.92	1.92	0	0
红高粱	吉林省	新粮，净粮，袋装	1.90	1.90	0	0
红高粱	辽宁省	新粮，净粮，袋装	1.92	1.92	0	0

数据来源：钢联数据

本周国产高粱市场价格延续平稳，市场余量少，货源集中，贸易商出货不积极，进入传统淡季，中小型酒厂基本停工，下游需求支撑弱势，市场整体低迷。

表 2 各产区市场糯高粱价格统计表

单位：元/斤

高粱类型	市场	规格	上周	本周	涨跌金额	涨跌幅
红缨子	山东	净粮，袋装	2.45	2.45	0	0
红缨子	河北	净粮，袋装	2.50	2.50	0	0
红缨子	湖北	净粮，袋装	2.60	2.60	0	0

数据来源：钢联数据

本周糯高粱价格无明显变动，华北大颗粒糯高粱 2.45 元/斤左右，大型酒厂按需采购，中小型酒厂停工暂停采购，市场交易量寥寥。

表 3 各港口进口高粱价格统计表

单位：元/吨

港口	进口国	规格	上周	本周	涨跌金额	涨跌幅
南通港	阿根廷	毛粮，散粮	2850	2850	0	0
	澳大利亚	毛粮，散粮	2850	2850	0	0
青岛港	澳大利亚	净粮，袋装	3000	2930	-70	-2.33%
天津港	澳大利亚	毛粮，散粮	2850	2850	0	0

数据来源：钢联数据

本周进口高粱弱势稳定为主，酿造企业停机增加，进入采购淡季，少量按需采购，贸易商走货缓慢；饲料需求方面；高粱价格暂无替代优势，饲料企业暂无采购行为。

第二章 高粱市场供需分析

2.1 国产高粱供需情况

2.1.1 国产高粱市场供应情况分析

表 4 高粱各产区种植面积增减情况统计

地区	种植面积增减情况	备注
吉林	白城 较 2022 年增加 10%左右	谷子转种高粱
	松原 较 2022 年持平	
辽宁	朝阳 较 2022 年增加 10%左右	谷子转种高粱、糯高粱的种植面积减少
	阜新 较 2021 年种植面积约增加 10%	杂豆类、糯高粱转种粳高粱
内蒙古	兴安盟 较 2022 年增加 10%左右	谷子转种高粱
	通辽 较去年增加 5%左右	其他杂粮转种高粱

	赤峰	较 2022 年增加 15%左右	散户种植积极性较大
	呼和浩特	较 2022 年持平	
黑龙江	大庆	较 2022 年持平	预期玉米、大豆面积增加
河北	沧州	较 2022 年持平	以糯高粱为主
山东	滨州	较 2022 年持平	以糯高粱为主
山西	运城	较 2022 年增加 10%左右	以粳高粱为主
四川	泸州	较 2022 年持平	高粱+大豆套种
贵州	遵义	较 2022 年持平	多为订单种植

数据来源：钢联数据

从以上调研数据来看，2023 年新季粳高粱种植面积有所增加，糯高粱种植面积减少。高粱种植面积整体增加 10%左右。但高粱产品受天气影响较大，近期东北地区干旱，对出苗情况影响较大；我们将持续关注产区的天气情况，并对调研的数据予以修正。

2.1.2 国产高粱市场需求情况分析

本周酿造需求量变化不大，目前产区中小型酒厂基本停工，暂无采购计划。大型酒厂按需补库，下游销区批发市场延续冷清，贸易商走货缓慢，国产高粱余粮较少，需求整体较弱。

本周暂无饲料需求，本周国产高粱市场均价 3800 元/吨，国产高粱价格高于玉米价格，暂无替代优势，下游饲料企业暂无采购行为。

2.2 进口高粱供需情况

2.2.1 进口高粱市场供应情况分析

表 5 美国高粱 FOB 价格

单位：美元/吨

FOB 价格 #2YGS 最高 14.0%水分	新奥尔良		得克萨斯	
	基差	本周	基差	离岸价
8 月	N/A	N/A	1.60+U	\$257.27
9 月	N/A	N/A	1.60+U	\$257.27
10 月	N/A	N/A	1.50+Z	\$256.09

数据来源：美国谷物协会

上周 8 月美国得克萨斯港高粱 FOB 价格为 257.27 美元/吨，本周高粱外盘价格较上周下降 28.84 美元/吨，价格下降明显。

表 6 美国 HSS 重粮、高粱和大豆的散货运费

单位：美元

路线和船舶尺寸	2023 年 7 月 13 日	与上周的变化	备注
美湾-中国 6.6 万吨	\$45.5	0.5	中国北方或南方港口

数据来源：美国农业部

表 7 美国高粱理论到港完税价

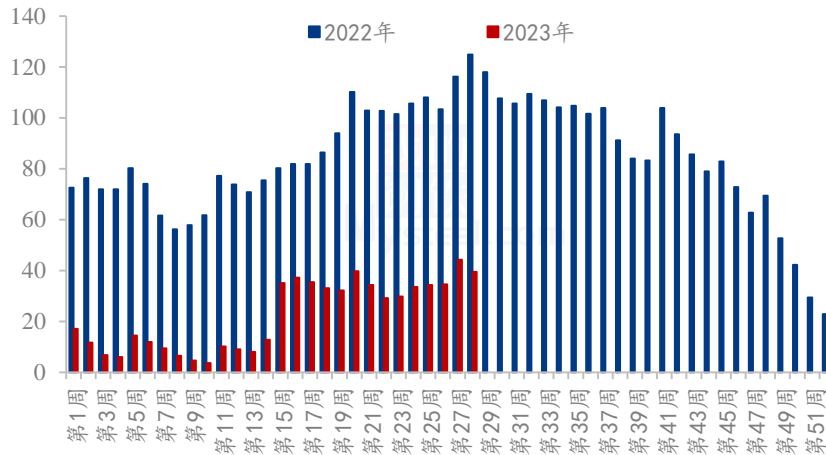
国家	月份	FOB 价格	基差	运费	增值税	进口关税	港杂费	理论到港成本
美国	8 月	257.27 美元/吨	1.60+U	45 美元/吨	2%	9%	80 元/吨	2511.19 元/吨

注：1、前一日汇率：美元兑换人民币收盘报价 7.1844

2、以上为高粱到岸理论成本估算，仅供参考，以实际成交价格为准。

数据来源：钢联数据

(2022-2023年) 广东港高粱库存 (万吨)



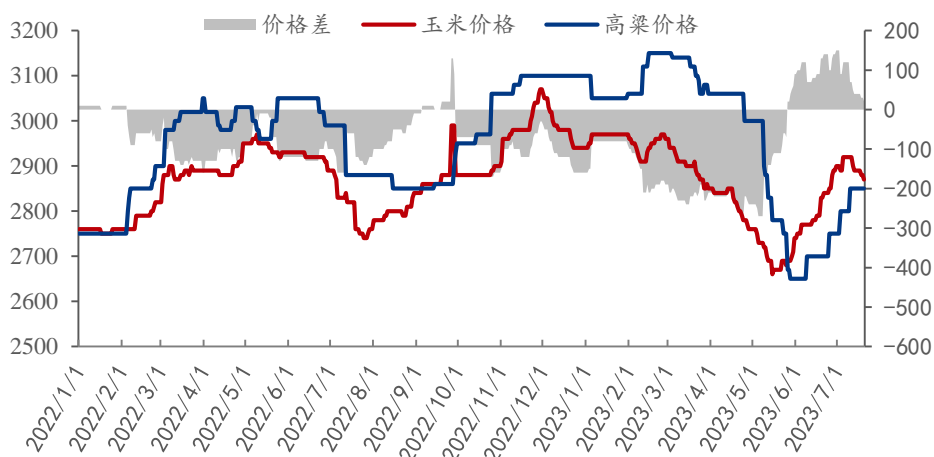
数据来源：钢联数据

图 1 2022-2023 年广东港高粱库存统计

截至 2023 年度第 28 周，广东港高粱库存 39.5 万吨，库存较 2023 年度第 27 周下降 4.7 万吨，减幅 10.63%。本周广东港无到货，出货量较上周下降 0.5 万吨。高粱库存小幅下降。

2.2.2 进口高粱市场需求情况分析

(2022-2023年) 南通港高粱和玉米价差图



数据来源：钢联数据

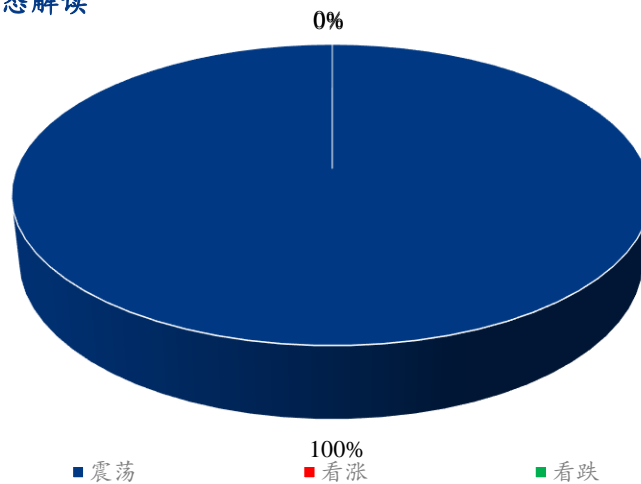
图 2 2022-2023 年南通港玉米高粱价差图

截至 7 月 20 日，南通港二等玉米价格 2870 元/吨。南通港澳大利亚高粱价格为

2850 元/吨，两者的价格差 20 元/吨。高粱仍无价格优势，目前饲料企业仍无采购行为。

第三章 高粱市场心态解读

贸易商心态解读



数据来源：钢联数据

图 3 贸易商心态解读

Mysteel 农产品通过对黑龙江、吉林、辽宁、内蒙古和山西五个产区共 25 家贸易商进行调研统计，

对后期市场看涨占比为 0%，主要目前中小型酒厂基本停工，市场交易量较少，贸易商认为市场基本稳定。

对后市看震荡占比为 100%，主因市场粮源不多，需求支撑弱势，价格震荡为主。

对后期市场看跌占比为 0%，基层粮源较少，部分贸易商有货，短期暂无下跌预期。

第四章 高粱影响因素分析



影响因素分析：

产量：2023年高粱种植面积增加，利空价格；

库存：贸易商库存偏低，收购成本支撑利好后市；

需求：下游酿造需求偏弱，弱势利空市场；

进口：进口高粱价格弱稳，利空后市；

成本：化肥及人工成本高，对新季高粱价格小幅支撑；

天气：内蒙古部分地区前期干旱，影响新季高粱产量，利好后市；

物流：物流正常，暂未对市场形成影响

相关产品：玉米价格坚挺，利好后市；

总结：高粱价格稳定为主。

影响因素及影响力值说明

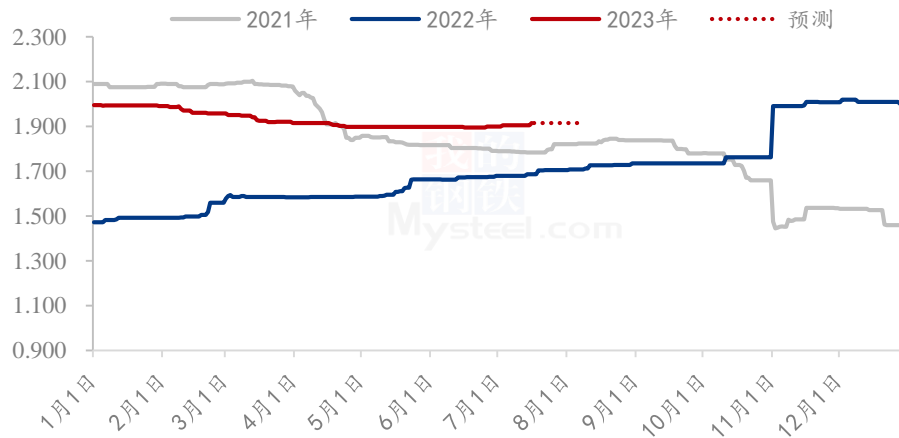
5	重大利好	-5	重大利空
4	明显利好	-4	明显利空
3	一般利好	-3	一般利空
2	小幅利好	-2	小幅利空

1	弱势利好	-1	弱势利空
注：以对价格的影响力确定利好利空因素，该因素的影响力指标是通过与市场人士充分沟通后结合市场客观情况进行的综合数值判定。			

第五章 高粱后市预测

国产高粱余粮少，贸易商出货不积极，酿造企业停机较多，需求弱势，国产高粱价格延续平稳运行。进口高粱需求短期难有好转，加之玉米价格小幅回调利空价格，预计进口高粱价格弱势运行为主。

(2021年-2023年) 国产高粱价格走势预测 (元/斤)



注：自11月1日起，图中高粱价格替换为新季高粱价格

数据来源：钢联数据

图 4 国产高粱价格预测

第六章 大麦市场分析

6.1 大麦市场价格回顾

表 8 各港口大麦价格统计

单位：元/吨

港口	来源国	规格	上周价格	本周价格	涨跌	涨跌幅
青岛港	加拿大	毛量、散粮	2700	2700	0	0
天津港	俄罗斯	毛粮，散粮	2450	2450	0	0
天津港	哈萨克斯坦	毛粮，散粮	2450	2450	0	0
南通港	加拿大	毛粮、散粮	2550	2550	0	0
南通港	法国	毛粮、散粮	2450	2450	0	0
南通港	阿根廷	毛粮、散粮	-	-	-	-
广东港	法麦	毛量、散粮	2450	2450	0	0

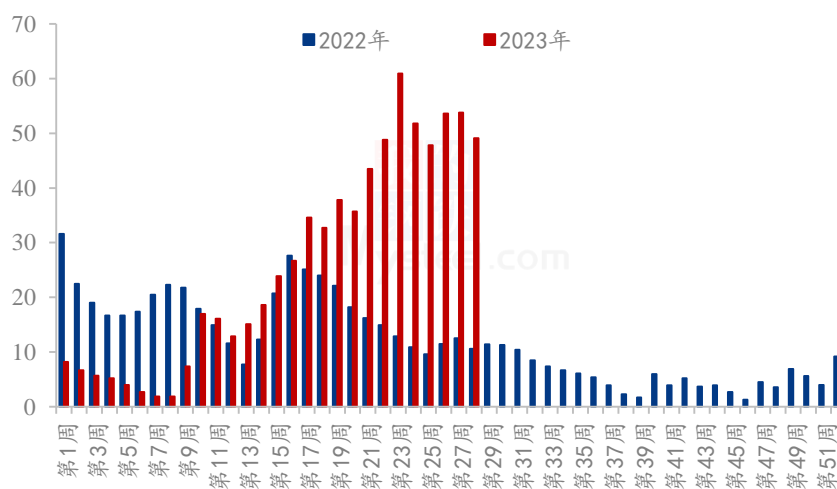
数据来源：钢联数据

本周大麦价格弱势稳定，饲料企业按需采购，本周广东港出货下降明显，整体走货缓慢，供应方面：本周到港量不多，贸易商囤货有限；市场整体交易清淡。

6.2 港口大麦供应分析

图 5 2022-2023 年广东港口大麦库存统计

(2022-2023) 年广东港大麦库存 (万吨)



数据来源：钢联数据

统计数据显示，截止 2023 度第 28 周（2023 年 7 月 14 日），广东港口本周到港 1.2 万吨，到港量较上周下降明显，库存 49.1 万吨，库存较 2023 年第 27 周减少 4.7 万吨，本周出货量明较上周减少 7.1 万吨，库存下降明显。

6.3 港口大麦需求分析

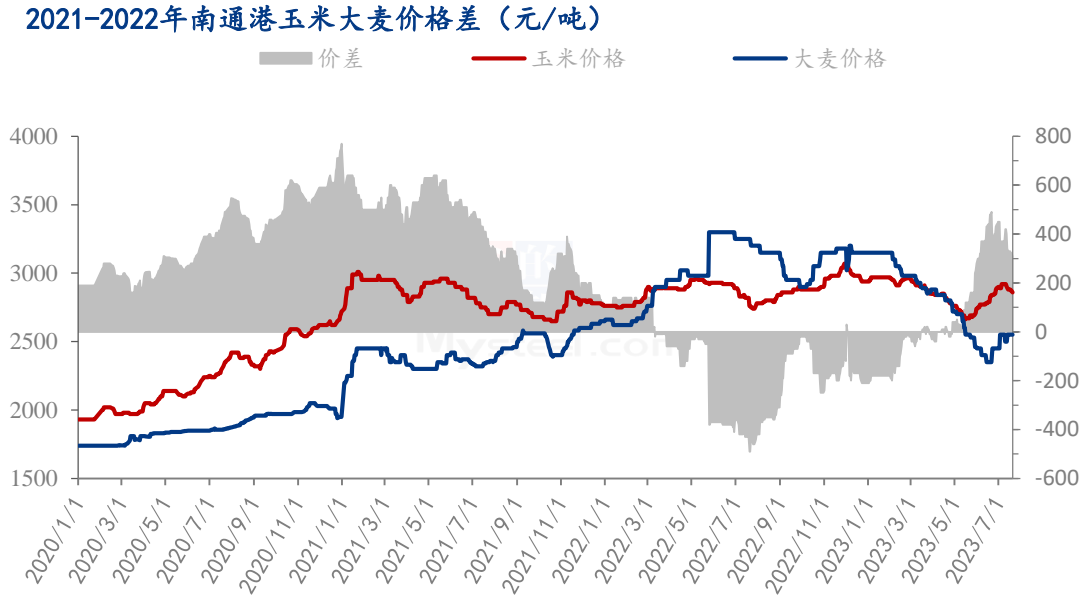
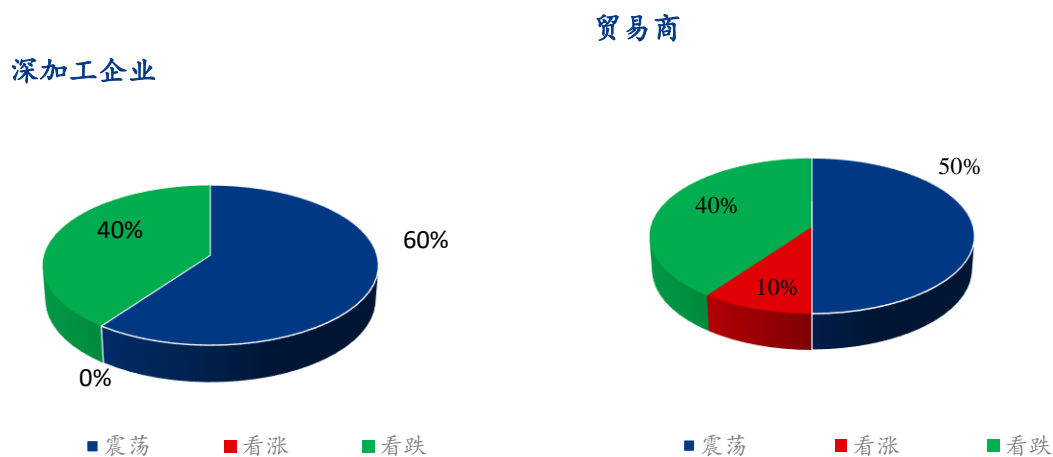


图 6 2021-2023 年南通港玉米高粱价差图

截至 7 月 20 日，南通港二等玉米价格 2860 元/吨。南通港加拿大大麦价格为 2550 元/吨。两者价差 320 元/吨，从价格上来看，大麦优势明显，饲料企业采购量变化不大，基本按需补库。

6.4 大麦市场心态调研



数据来源：钢联数据

图 7 大麦市场心态调研

本周随着港口大麦价格呈现稳定趋势，Mysteel 农产品通过对各进口贸易商、深加工企业共 20 家进行调研统计。

市场看涨占比：深加工企业看涨占比为 0%，贸易商看涨占比为 10%，部分港口贸易商仍有高成本货源。

市场看跌占比：深加工企业看跌占比为 40%，贸易商看跌占比为 40%，参与主体基本按需补库，贸易商走货不快，双方认为仍有下跌空间。

市场看震荡占比：深加工企业看震荡的占比为 60%，贸易商看震荡的占比为 50%，需求支撑弱势，部分港口供应量少，认为价格波动调整。

6.4 大麦市场后市预测

(2021-2023年) 南通港加麦价格预测 (元/吨)

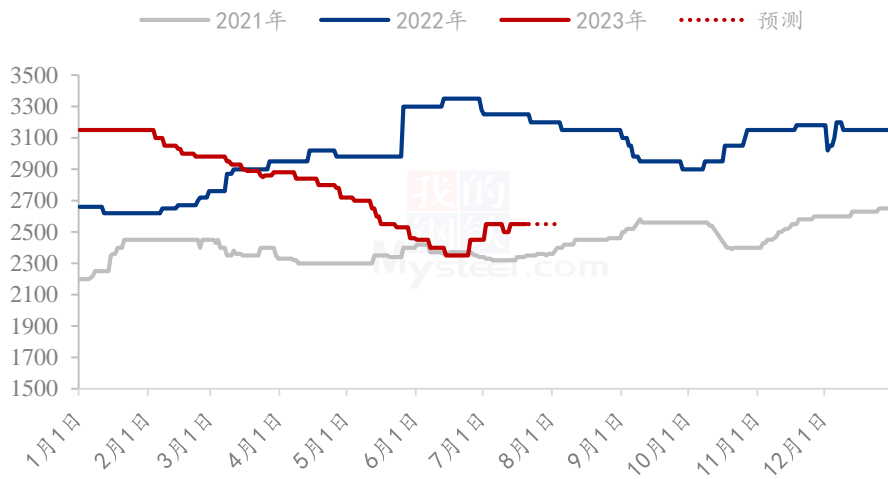


图 8 进口大麦价格预测

短期需求仍无利好支撑，贸易商出货不快，市场整体需求低迷，后期港口到货量不多，预计大麦市场价格稳中波动为主。

第七章 相关产品分析

7.1 玉米

2021-2023年全国玉米均价走势（元/吨）



数据来源：钢联数据

图 9 2021-2023 年全国玉米均价走势图

本周全国玉米价格上行受阻，部分地区玉米价格高位回调。供应方面，产区持粮贸易商高价适量出货，以及中储粮拍卖玉米投放力度加大，供应偏紧局面得到缓解。需求方面，下游深加工加工利润欠佳，维持刚性需求采购，提价收购意愿不强。另外，受大麦、小麦以及芽麦等替代品挤压影响，饲料企业对玉米的需求下降明显，以满足刚需为主。整体而言，目前市场购销较为清淡，产区走货有所下降，下游用粮企业采购积极性偏低，询价较少。市场观望情绪渐浓，短期市场气氛一般。但产区余粮有限，供应压力有限，部分企业刚需采购，预计玉米价格以稳为主。

资讯编辑：陈丽君 0533-7026579

资讯监督：王涛 0533-7026866

资讯投诉：陈杰 021-26093100