

——您身边不可或缺的焦炭资讯集锦

我的  
钢铁  
Mysteel.com

# Mysteel 焦炭周刊

客观 / 及时 / 专业



本账户为MYSTEEL煤焦事业部专用平台，面向广大MYSTEEL煤焦用户群体，内容涵盖行业动态、市场行情、数据报告、上下游动态以及供求信息等，致力于打造全国最权威、最专业、最及时的煤焦平台。

主 编 涂其聪  
责任编辑 陈玉、杨昊、李帅蕊  
订阅电话 021-66896890  
传 真 021-66896935  
邮 箱 mysteelcoke@mysteel.com  
通讯地址 上海市宝山区园丰路68号

※重要申明：本报版权归我的钢铁网（www.mysteel.com）所有，我的钢铁网保有所有权利。未经我的钢铁网书面许可，任何机构和个人均不得以任何形式翻版、复印、引用或转载，否则本公司将保留随时追究其法律责任的权利。

上海钢联电子商务股份有限公司 (300226)

## 目 录

一、本周焦炭市场行情变动情况汇总及简评 ( 7.29-8.2 ) .....	1
二、全国主要地区部分焦化企业出厂价格汇总 ( 7.29-8.2 ) .....	3
三、钢厂采购价格汇总 ( 7.29-8.2 ) .....	5
四、独立焦化企业开工率及库存统计 ( 7.29-8.2 ) .....	6
五、港口库存情况 ( 7.29-8.2 ) .....	6
六、全国主要地区焦粉、焦粒价格 ( 7.29-8.2 ) .....	9
七、全国主要地区铸造焦价格汇总 ( 7.29-8.2 ) .....	10
八炼焦煤市场行情及独立焦企成本估算 ( 7.29-8.2 ) .....	6
九、Mysteel 钢厂高炉检修调查统计 ( 7.29-8.2 ) .....	12
十、炼焦煤市场汇总 ( 7.29-8.2 ) .....	13
十一、钢坯和钢材 ( 7.29-8.2 ) .....	11

## 一、本周焦炭市场行情变动情况汇总及简评 (7.29-8.2)

省份	地区	品名	价格	涨跌	价格属性	
山西	太原	一级冶金焦	1950	-	出厂价	本周山西地区焦炭市场偏强运行,焦炭市场第二轮提涨情绪上升,近日晋中、吕梁个别焦企第二轮提涨 100 元/吨,主流代表钢企目前暂未明确回复,焦钢仍在博弈中。唐山发布关于 8 月份大气污染防治管控的初步方案,钢厂限产力度较前期有放松迹象,8 月初焦炭需求有望回升,但钢材价格震荡,钢厂利润难见起色,或对焦炭上涨有一定限制。综合来看,短期焦炭现货市场第二轮提涨范围或将继续扩大,但上涨阻力仍在,恐第二轮上涨落定周期较长。
		高硫焦	1800	-	出厂价	
	介休	准一级冶金焦	1850	-	出厂价	
	吕梁	一级冶金焦	1950	-	出厂价	
		准一级冶金焦	1800	-	出厂价	
	临汾	一级冶金焦	2000	-	车板价	
		准一级冶金焦	1850	-	出厂价	
长治	准一级冶金焦	1850	-	出厂价		
河北	邯郸	二级冶金焦	1870	-	出厂价	本周河北焦炭市场持稳运行。受山西部分焦企二轮提涨的传导影响,本地焦化生产积极性提高,日产较前期小幅增加,厂内库存多为中低位水平。钢厂方面,随着该地部分高炉的逐步复产,焦炭需求呈增加态势,但因钢企厂内库存偏高,加上近期钢材市场弱势运行,个别对二轮提涨较为抵触。预计短期河北地区焦炭暂稳运行。
		准一级冶金焦	1900	-	出厂价	
	唐山	准一级冶金焦	2010	-	到厂价	
		二级冶金焦	1950	-	到厂价	
西北	乌海	二级冶金焦	1600	-	出厂价	本周陕西地区环保常态化,焦企开工 70-80%,省内供应持续偏紧状态,焦企普遍零库存。蒙宁地区焦企生产正常,开工率维持 90%,下游客户拿货积极性增强。宁夏某主流焦企冶金焦涨 50 元/吨落地,新一轮提涨心态强烈,暂且观望着山东、河北等主流市场落地执行情况。
	韩城	一级冶金焦	1850	-	出厂价	
	黄陵	准一级冶金焦	1830	-	出厂价	
	宝鸡	二级冶金焦	1800	-	出厂价	
东北	朝阳	一级冶金焦	2150	-	到厂价	本周东北焦炭市场暂稳,焦企开工较为积极,目前生产正常。预计下周东北焦价持稳运行
	鞍山	准一冶金焦	2160	-	出厂价	
	七台河	二级冶金焦	1900	-	出厂价	
华东	临沂	二级冶金焦	1940	-	出厂价	本周华东焦炭市场偏强运行,市场看涨心态增强。目前华东区域性环保限产情况加剧,徐州地区个别焦企已全部推空焦炉,部分焦企限产幅度在 40%-50%。山东临沂地区个别焦企已进入焖炉状态,其余冶金焦企业保持 30%-50%的限产状态。今日徐州地区冶金焦报价上涨 50 元/吨,焦炭市场供应处于偏紧状态,加之焦炭市场提涨范围扩大,预计后期华东地区焦炭价格偏强运行。
	淄博	二级冶金焦	1890	-	出厂价	
	潍坊	二级冶金焦	1840	-	出厂价	
	济宁	二级冶金焦	1960	-	7 月度价出厂	
	徐州	准一冶金焦	2200	↑50	出厂价	
	董家口	准一级冶金焦	2000	-	平仓价	
	日照港	准一级冶金焦	2000	-	平仓价	
河南	安阳	准一级冶金焦	1970	-	出厂价	本周河南地区焦炭市场暂稳运行,现焦企整体开工较前期积极,个别焦企受环保检查限产 15%-30%,销售状况良好,厂内库存较少,市场心态较强,个别焦企提涨 100,钢厂暂未接受;月度定价焦企 8 月价格持稳,后期以观望为主。预计下周河南焦炭市场在稳运行。
	济源	准一级冶金焦	2030	-	车板价	
	平顶山	准一级冶金焦	2060	-	车板价	
		一级冶金焦	2240	-	车板价	
云南	昆明	三级冶金焦	2490	↑50	干基出厂价	本周西南地区焦炭市场偏强运行,月初主导钢厂主动上调 50 元/吨,现已基本落地。目前部分钢厂库存偏低,采购较为积极,对价格上涨有一定支撑;焦企出货顺畅,对后市心态较乐观,预计短期内西南地区焦炭市场或将稳中偏强运行。
	曲靖	等外级冶金焦	2385	↑50	干基出厂价	
贵州	六盘水	二级冶金焦	2425	↑50	干基出厂价	

## 二、全国主要地区部分焦化企业出厂价格汇总（7.29-8.2）

表 2 全国主要地区部分焦化企业出厂价格汇总

单位：元/吨（承兑含税）

地区	企业名称	品名	指标	价格	价格属性	变动情况
东北	七台河宝泰隆	二级冶金焦	A13.5,S0.8,CSR55,Mt7	1900	出厂价	-
	丰安实业	二级冶金焦	A<13,S<0.7,CSR58,Mt6	2020	出厂价	-
山西	清徐美锦	一级冶金焦	A12.5,S0.7,CSR65,Mt7	1950	出厂价	-
	亚鑫	准一级冶金焦	A13,S0.7,CSR60,Mt7	1900	出厂价	-
	亚鑫	高硫焦	A14,S1,CSR60,Mt7	1800	出厂价	-
	清徐梗阳	一级冶金焦	A12.5,S0.7,CSR65,Mt7	1980	出厂价	-
	介休安泰	准一级冶金焦	A12.5,S0.65,CSR60,Mt8	2000	出厂价	-
	介休昌盛	准一级冶金焦	A13,S0.7,CSR60,Mt8	1900	出厂价	-
	潞宝焦化	一级冶金焦	A12.5,S0.65,CSR65,Mt1	2170	出厂价	-
	孝义鹏飞	高硫焦	A14,S1,CSR60,Mt8	1670	出厂价	-
	孝义金晖	准一级冶金焦	A12.5,S0.7,CSR60,Mt7	1800	出厂价	-
	华鑫	准一级冶金焦	A12.5,S0.7,CSR60,Mt7	1850	出厂价	-
	大土河焦化	一级冶金焦	A12.5,S0.7,CSR65,Mt8	1950	出厂价	-
	潞安焦化	准一级冶金焦	A13,S0.7,CSR60,Mt7	1890	出厂价	-
	五阳弘峰	二级冶金焦	A13,S0.7,CSR58,Mt8	1860	出厂价	-
	祥瑞	准一级冶金焦	A12.5,S0.7,CSR62,Mt1	2190	出厂价	-
	祥瑞	二级冶金焦	A13,S0.7,CSR55,Mt8	1900	出厂价	-
	茂胜煤化	准一级冶金焦	A13,S0.7,CSR60,Mt9	1800	出厂价	-
	山西焦化	一级冶金焦	A12.5,S0.65,CSR65,Mt7	1960	车板价	-
	古县正泰	准一级冶金焦	A12.5,S0.7,CSR60,Mt7	1800	出厂价	-
	阳光焦化	一级冶金焦	A12,S0.65,CSR65	1970	车板价	-
	光大焦化	准一级冶金焦	A13,S0.75,CSR60,Mt0	2010	出厂价	-
	河津永鑫	二级冶金焦	A13,S0.75,CSR60	1800	出厂价	-
	中信焦化	二级冶金焦	A13,S0.8,CSR55,Mt10	1800	出厂价	-
	河北	定州旭阳	二级冶金焦	A13,S0.7,CSR55,Mt8	1860	出厂价
邢台旭阳		准一级冶金焦	A12.5,S0.65,CSR62,Mt8	1890	出厂价	-
邢台建滔		准一级冶金焦	A12.5,S0.65,CSR60,Mt8	1890	出厂价	-
唐山中润		准一级冶金焦	A13,S0.75,CSR63,Mt6	1970	出厂价	-
唐山宏奥		一级干熄焦	A12.5,S0.7,CSR65	2220	到厂价	-
邯郸峰煤		一级冶金焦	A12.5,S0.75,CSR>65,Mt8	2200	出厂价	-
邯郸宝烨		二级冶金焦	A13,S0.7,CSR>55,Mt8	1870	出厂价	-
邯郸华丰		二级冶金焦	A13,S0.7,CSR>55,Mt8	1870	出厂价	-
邯郸玉洲		准一级冶金焦	A12,S0.65,CSR60,Mt8	1900	出厂价	-
邯郸金鹏		准一级冶金焦	A13,S0.7,CSR60,Mt8	1900	到厂价	-

续：表 2 全国主要地区部分焦化企业出厂价格汇总

单位：元/吨（承兑含税）

地区	企业名称	品名	指标	价格	价格属性	变动情况
陕西	海燕焦化	一级冶金焦	A12,S0.7,CSR65,Mt8	1840	出厂价	-
	合力焦化	二级冶金焦	A13,S0.8,CSR55,Mt8	1780	出厂价	-
宁夏	宁夏宝丰	等外级冶金焦	S1,FC80,Mt8	1480	出厂价	170
内蒙	神华内蒙古煤焦化	二级冶金焦	A13.5,S0.8,CSR65,Mt8	1950	河北到站价	-
	美方能源	准一级冶金焦	A12.5,S1.0,CSR65,Mt8	2010	河北到站价	-
	华资煤焦化	二级冶金焦	A13.5,S0.8,CSR65,Mt8	1600	出厂价	-
	赤峰九联	二级冶金焦	A13.5,S0.7,CSR55,Mt8	1830	出厂价	-
华中	安阳顺成	准一级冶金焦	A13,S0.7,CSR60,Mt8	1950	出厂价	-
	京宝	准一级冶金焦	A13,S0.6,CSR60,Mt6	2060	车板价	-
	中鸿	准一级冶金焦	A13.5,S0.8,CSR58,Mt5	2060	车板价	-
	安阳利源	准一级冶金焦	A12.5,S0.7,CSR60,Mt7	1950	出厂价	-
	济源金马	准一级冶金焦	A13,S0.75,CSR62,Mt7	2030	月度定价	-
	洛阳榕拓	准一级冶金焦	A13,S0.75,CSR55,Mt8	1980	出厂价	-
华东	铁雄冶金	准一级冶金焦	A12.5,S0.7,CSR60,Mt7	2090	出厂价	-
	铁雄冶金	二级冶金焦	A13,S0.75,CSR50,Mt7	1890	出厂价	-
	胜利科技	准一级冶金焦	A<13,S<0.7,CSR>60,MT7	2020	出厂价	-
	胜利科技	二级冶金焦	A<13,S<0.8,CSR>55,MT7	1890	出厂价	-
	鑫港燃气	二级冶金焦	A13.5,S0.7,CSR50,Mt7	1890	出厂价	-
	山东潍焦	准一级冶金焦	A12.5,S0.7,CSR60,Mt1	2250	出厂价	-
	济宁荣信	二级冶金焦	A13.5,S0.8,CSR60,Mt6	1960	月度价	-
	沂州能源	准一级冶金焦	A12.5,S0.65,CSR60,Mt0	2350	出厂价	150
	枣庄联丰	二级冶金焦	A12.5,S0.75,CSR58,Mt6	1950	出厂价	-
	东阿东昌	准一级冶金焦	A12.5,S0.65,CSR60,Mt3.5	1950	出厂价	-
	淮北临涣	准一级冶金焦	A13,S0.6,CSR62,Mt6	2100	出厂价	-
	淮北临涣	一级冶金焦	A12,S0.6,CSR65,Mt6	2280	月度价	-
	徐州天裕	准一级冶金焦	A12.5,S0.65,CSR60,Mt6	2280	月度价	-
	徐州伟天	二级冶金焦	A13,S0.75,CSR55,Mt5	2080	出厂价	-
	徐州伟天	准一级冶金焦	A12.5,S0.65,CSR60,Mt5	2150	出厂价	1100
景焦	一级冶金焦	A13,S0.7,CSR65,Mt5	2200	出厂价	-	
西南	云维集团	准二级冶金焦	A14.5,S0.6,CSR65,Mt0	2085	出厂价	150
	昆钢煤焦化	三级冶金焦	A14.5,S0.6,Mt0	2490	出厂价	150
	师宗焦化	等外级冶金焦	A18.5,S0.6,Mt0	2085	出厂价	150
	天能焦化	二级冶金焦	A14,S0.6,CSR65,Mt0	2425	出厂价	150
	宏盛煤焦化	二级冶金焦	A14,S0.6,CSR62,Mt0	2425	出厂价	150

## 三、钢厂采购价格汇总 ( 7.29-8.2 )

表 3 全国主要地区钢厂采购价格汇总

单位：元/吨 （到厂价，承兑含税）

地区	企业名称	规格	价格	涨跌	备注
华北	河北钢铁	一级冶金焦	2150	-	
	邯郸文丰	二级冶金焦	1850	-	CSR50
	唐山瑞丰	准一级冶金焦	2010	-	
	承德建龙	准一级冶金焦	1970	↑70	
	金鼎重工	准一级冶金焦	1900	-	
	石家庄敬业	二级冶金焦	1850	↑100	CSR55
	天津轧一	准一级冶金焦	2650	-	
	山西晋钢	准一级冶金焦	1800	-	出厂自提
		二级冶金焦	1750	-	出厂自提
西北	陕西龙钢	一级冶金焦	1916	-	Mt4
东北	辽宁新抚钢	二级冶金焦	2015	-	Mt5
	辽宁凌钢	一级冶金焦	2250	-	
华东	山东日钢	二级冶金焦	1940	-	A13S0.7
	莱钢永锋	准一冶金焦	1980	-	
	莱芜钢铁	准一级冶金焦	2225	-	干基到厂
	潍坊特钢	准一级冶金焦	2230	-	干基到厂
	东南钢铁	准一级冶金焦	2200	-	干基到厂
	沙钢	二级冶金焦	2130	-	6月
	江苏南钢	准一级冶金焦	2450	-	
	江苏兴澄特钢	一级冶金焦	2350	-	干熄焦,6月份结算价
	江苏永钢	准一级冶金焦	2080	-	7月份结算价
	江苏中天	准一级冶金焦	2080	-	7月份结算价
	安徽马钢	准一级冶金焦	2170	-	6月份结算价一级出厂
华中	济源钢铁	准一级冶金焦	2080	-	
	华菱湘钢	准一级冶金焦	2000	-	
	冷水江钢	二级冶金焦	1900	-	
	萍钢(九江)	一级冶金焦	2290	-	
	新余钢铁	一级冶金焦	2280	-	
	三明钢铁	准一级冶金焦	2260	-	
西南	广西贵港	准一级冶金焦	2750	-	S0.6,CSR65,CRI27
	昆明钢铁	准二级冶金焦	2490	-	干基到厂含税
	曲靖呈钢	准二级冶金焦	2385	-	干基到厂含税
	四川德胜	一级冶金焦	2200	-	干基到厂含税

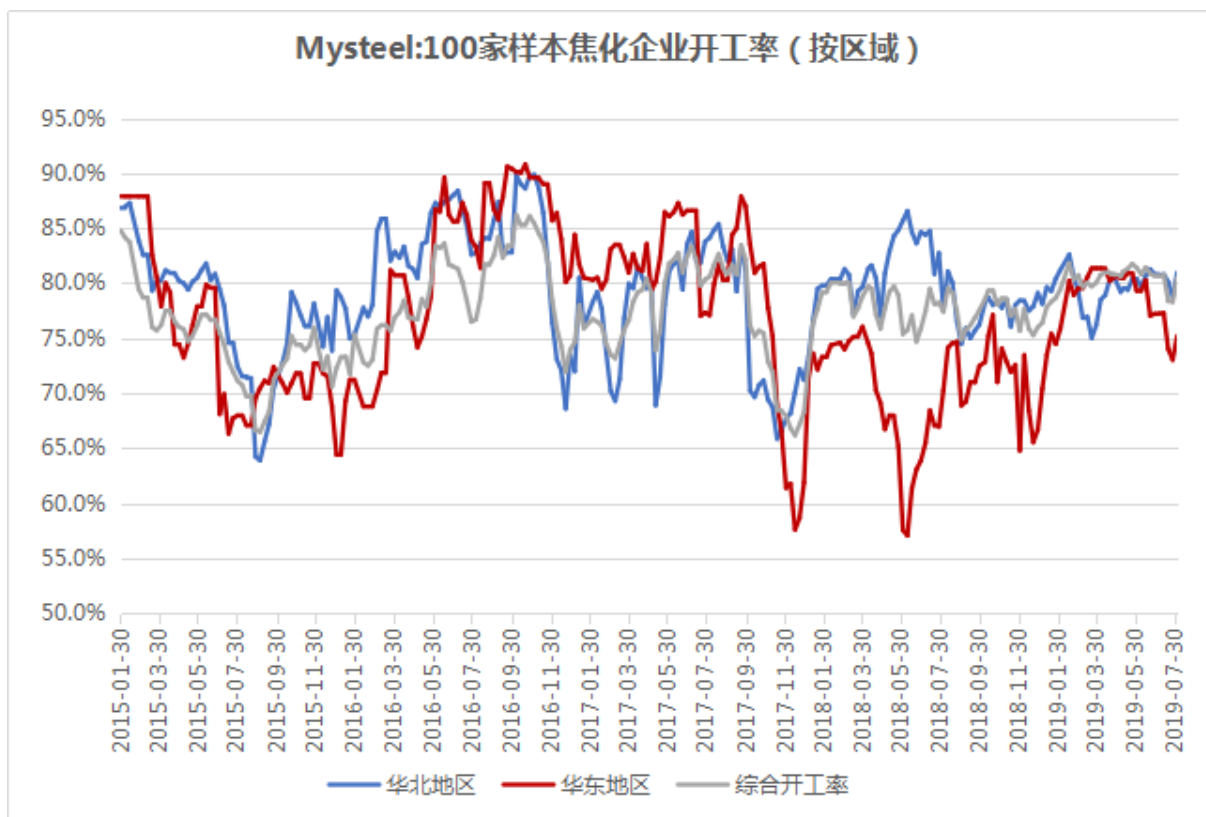
#### 四、独立焦化企业开工率及库存统计 ( 7.29-8.2 )

##### 1、按区域统计

表 4 : Mysteel 100 家独立焦化企业开工率及库存统计 ( 按区域, 单位: 万吨 )

区域	焦炉产能利用率			焦炭库存			焦煤库存			焦煤可用天数		
	本周	上周	变化	本周	上周	变化	本周	上周	变化	本周	上周	变化
东北	75.84%	75.25%	↑0.59%	1.7	2	↓0.30	20.50	20.00	↑0.5	24.08	23.68	↑0.40
华北	80.97%	78.71%	↑2.26%	6.37	8.77	↓2.40	284.10	279.13	↑4.97	12.29	12.42	↓0.13
华东	75.21%	73.04%	↑2.17%	5.75	4.5	↑1.25%	236.20	231.50	↑4.70	17.96	18.12	↓0.16
华中	89.07%	82.38%	↑6.70%	0.18	0.22	↓0.04	52.20	56.20	↓4.00	14.75	17.18	↓2.42
西北	87.20%	85.64%	↑1.56%	11.92	11.3	↑0.62%	126.20	126.90	↓0.70	15.45	15.82	↓0.37
西南	77.33%	77.33%	-	2.4	2.1	↑0.30%	73.80	72.80	↑1.00	23.92	23.59	↑0.32
综合	80.50%	78.26%	↑2.24%	28.32	28.89	↓0.57	793.00	786.53	↑6.47	15.27	15.58	↓0.31

图 1 : Mysteel 独立焦化企业开工率走势图(按区域)

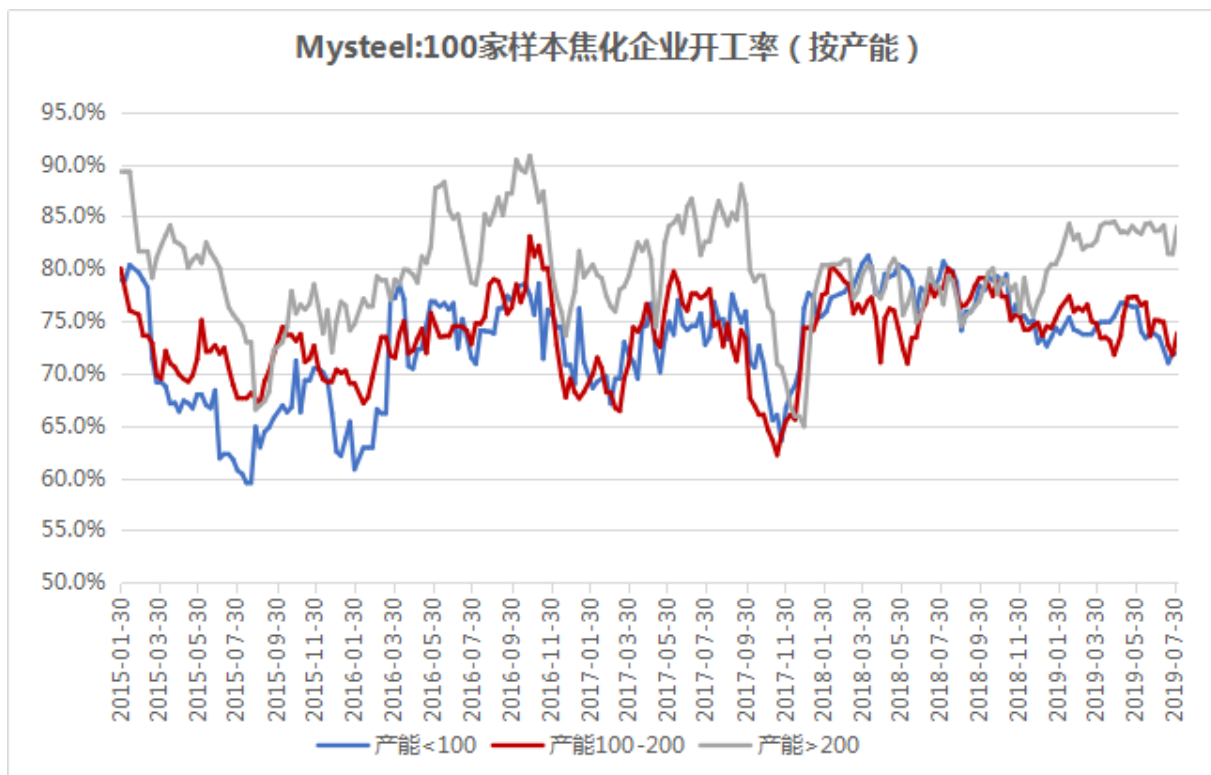


## 2、按产能统计

表 5：Mysteel 100 家独立焦化企业开工率及库存统计（按产能，单位：万吨）

类型	焦炉产能利用率			焦炭库存			焦煤库存			焦煤可用天数		
	本周	上周	变化	本周	上周	变化	本周	上周	变化	本周	上周	变化
大	84.06%	81.40%	↑2.66%	13.55	14.44	↓0.89	519.00	517.33	↑1.67	14.25	14.67	↓0.42
小	72.00%	71.91%	↑0.09%	3.95	3.9	↑0.05	92.30	90.50	↑1.80	17.50	17.18	↑0.32
中	73.84%	71.77	↑2.07%	10.82	10.55	↑0.27	181.70	178.70	↑3.00	17.78	17.99	↓0.21

图 2：Mysteel 独立焦化企业开工率走势图(按产能)



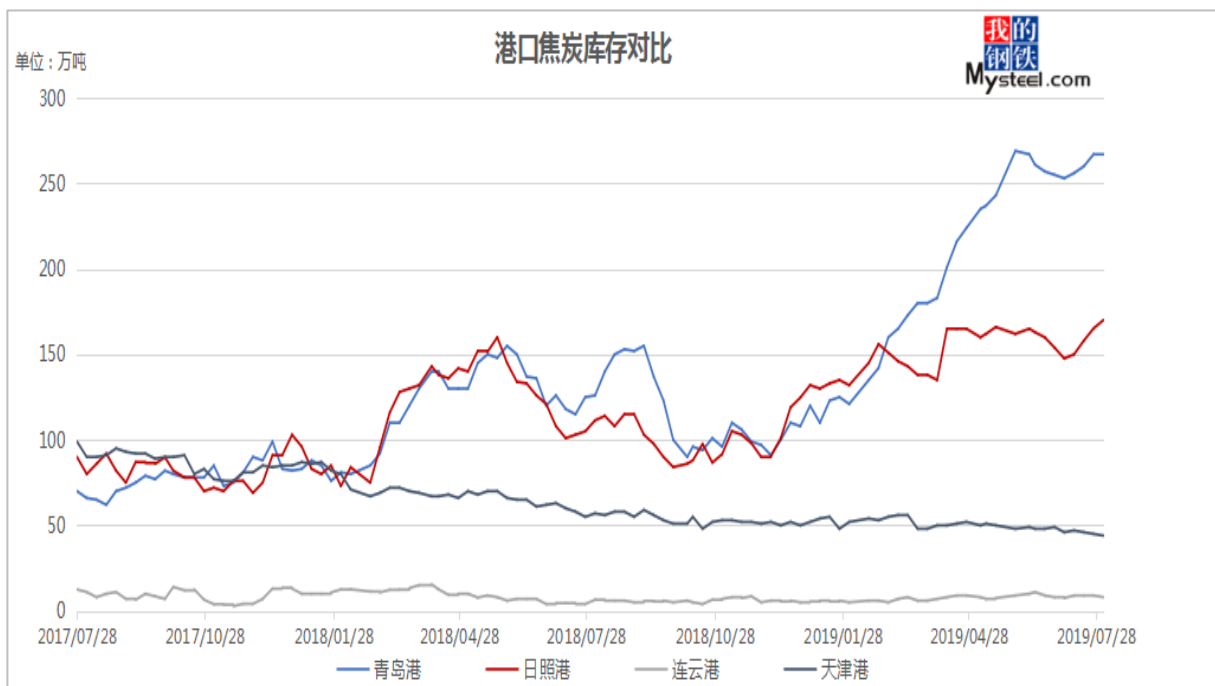


五、港口库存情况 ( 7.29-8.2 )

表 6 : 港口焦炭库存变化情况

日期	港口	库存 (万吨)	增幅 (万吨)	备注
2019-8-2	天津港	44	-1	
2019-8-2	连云港	8	-1	
2019-8-2	日照港	170	+4.8	
2019-8-2	青岛港	267	-	

图 3 : 天津港焦炭库存走势图



## 六、全国主要地区焦粉、焦粒价格 ( 7.29-8.2 )

表 8：全国主要地区焦粉价格汇总 单位：元/吨

省份	产地	规格	价格(元/吨)	价格属性	涨跌	税	备注
山西	太原	S0.7, FC84,0-10mm,MT12	900	出厂	-	含税	现汇
	清徐	S0.7, FC84,0-5mm 不保水	900	出厂	-	含税	现汇
	清徐	S1.5, FC83,0-5mm,MT10	900	出厂	-	含税	现汇
	襄垣	S0.7, FC84,5-10mm,不保水	850	出厂	-	含税	现汇
	运城	S0.8, Fc>84, Mt20, 0-7mm	930	出厂	-	含税	现汇
	忻州	FC83, A14, S0.7, MT5-6 混焦	700	出厂	-	含税	现汇
	运城	S0.7, Fc>86, 0-10mm	900	出厂	-	含税	现汇
	孝义	S0.7, Fc>82, Mt15, 0-10mm	800	出厂	-	含税	现汇
内蒙古	鄂尔多斯	S1.1, Fc>84, Mt18, 0-10mm	780	出厂	-	含税	现汇
河南	济源	S0.8, Fc>84, Mt17, 0-10mm	905	出厂	↑55	含税	现汇
宁夏	银川	S0.8FC80mt8, 0-10mm	620	出厂	-	含税	-
贵州	六盘水	FC80, S<0.8, MT0	650	出厂	-	含税	现汇
云南	沾益	S<0.6,FC78, 0-10mm, MT10	1460	出厂	-	含税	现汇

## 2、焦粒价格汇总

表 9：全国主要地区焦粒价格汇总 单位：元/吨

省份	产地	规格	价格(元/吨)	价格属性	涨跌	税	备注
山西	太原	S0.7, FC84,10-25mm,MT12	1400	出厂现汇价	-	含税	
	潞城	S0.7, FC85,5-15mm,MT15	1400	出厂现汇价	-	含税	
	屯留	S0.7, FC85,20-30mm,MT9	1350	出厂现汇价	-	含税	
	襄垣	S0.7, FC85,10-25mm,不保水	1400	出厂现汇价	-	含税	
	古县	S0.7, FC84,10-25mm,不保水	1350	出厂现汇价	-	含税	
	洪洞	S0.7, FC84,5-15mm,MT12	1350	出厂现汇价	-	含税	
	运城	S0.8, Fc>84, Mt20, 7-25mm	1350	出厂现汇价	-	不含税	
	介休	S0.7, Fc>85, Mt14-15, 10-25mm	1400	出厂现汇价	-	含税	
内蒙古	鄂尔多斯	S1.1, Fc>83, Mt15, 10-25mm	1350	出厂价	-	含税	
河南	济源	S0.8, Fc>84, Mt10, 10-25mm	1370	出厂价	-	含税	资源少
宁夏	银川	S1, FC80, Mt10, 10-30mm	1260	出厂	-	含税	
贵州	六盘水	S0.8,FC80,10-20mm, Mt15	2100	出厂	-	含税	
云南	沾益	S<0.6,FC78, 10-25mm, MT10	1800	出厂	-	含税	

## 七、全国主要地区铸造焦价格汇总 (7.29-8.2)

表 10：全国主要地区铸造焦价格汇总 单位：元/吨（含税）

省份	地区	品名	指标	矿区/产地	价格	价格属性	税	涨跌	备注
山西	晋中	二级铸造焦	A < 13,S < 0.7,80-150mm	太谷县	2800	出厂价	含税	-	现汇
		二级铸造焦	A < 12.5,S < 0.7,d>90mm	平遥县	2900	天津港	含税	-	现汇 提货
	长治	一级铸造焦	A < 10,S < 0.6,80-120mm	长治	2770	出厂价	含税	-	基价 不含 量价 优惠
		一级铸造焦	A < 10,S < 0.6,d>120mm	长治	3330	出厂价	含税	-	
		一级铸造焦	A < 10,S < 0.5,80-120mm	长治	-	出厂价	含税	-	
		一级铸造焦	A < 10,S < 0.5,d>120mm	长治	-	出厂价	含税	-	
	临汾	一级铸造焦	A < 10,S < 0.5 , C88	古县	3250	出厂价	含税	↓150	现汇
		二级铸造焦	A < 12,S < 0.5 , C86	古县	2400	出厂价	含税	-	现汇
		二级铸造焦	A < 12,S < 0.5,C86,100-150mm	临汾	-	出厂价	含税	-	缺货
	太原	一级铸造焦	A < 10,S < 0.6 ,C88 ,d=80-120mm	太原	2150	出厂价	含税	-	现汇
		一级铸造焦	A10,S < 0.6,C88 , d=120-150mm	太原	2690	出厂价	含税	-	现汇
		二级铸造焦	A < 12,S < 0.6 ,C86 ,d=80-120mm	太原	2690	出厂价	含税	-	现汇
		二级铸造焦	A12,S < 0.6 , C86 , d=120-150mm	太原	3510	出厂价	含税	-	现汇
	晋城	二级铸造焦	A13,S < 0.7,d=80-120mm	山西	3410	出厂价	含税	-	
山东	临沂	二级铸造焦	A12 , S < 0.5 , 150mm < d ≤ 300mm	临沂	2800	出厂价	含税	-	

## 八、炼焦煤市场行情及独立焦企成本估算（7.29-8.2）

表 15 全国主要地区炼焦煤市场价格汇总

单位：元/吨（承兑含税）

省份	地区	品名	规格	价格	涨跌	价格属性
山西	吕梁	主焦煤	A < 9.5,V21-23,S0.7,G > 85	1600	-	出厂含税
		主焦煤	A10.5,V22-24,S2.5,G85,Y > 16,MT9	1040	-	出厂含税
	临汾	主焦煤	A9.5,V18-22,S0.5,G85-90,MT8	1570	-	出厂含税
		1/3 焦煤	A10.5,V33-37,S0.9,G > 85,Y24	1300	-	出厂含税
	长治	瘦主焦煤	S0.5,A8,V15-17,G60-65,Y11	1470	↑20	出厂含税
		贫瘦煤	A10,V12-16,S0.4-0.5,G15-20	1040	-	车板含税
河北	邯郸	主焦煤	A9.5-10,V23-28,S < 0.6,G75-85,Y25-28	1510	-	出厂含税
		肥煤	A10.5-11.5,V25-30,S < 0.6,G > 90,Y > 28	1630	-	到厂含税
	唐山	主焦煤	A11-12,V22,S0.8-0.9,G > 85,Y17-23	1535	-	出厂含税
		1/3 焦煤	A11,V < 35,S < 0.6,G90,Y18	1400	-	车板含税
内蒙	乌海	1/3 焦煤	A10.5,V31,S1,G85,Y18	1070	-	出厂含税
		高硫肥煤	A12, ,S1.8, Y22-25	830	-	出厂含税
山东	济宁	气煤	A8-9,S < 0.8,V > 33,G70-80	1210	-	出厂含税
	泰安	气煤	A8.5,V40,S0.6,G < 70	1210	-	出厂含税
	枣庄	1/3 焦煤	A < 9,V < 37.5,S0.8,G75,Y > 13,Mt8	1365	-	出厂含税
安徽	淮北	主焦煤	A11,V20-22,S0.5,G > 75	1650	-	车板含税
		1/3 焦煤	A9.5,V29-31,S0.3,G65-75	1300	-	车板含税
河南	平顶山	主焦煤	A10,V26,S0.5,G80,Y18-20,MT10	1600	-	车板含税
		1/3 焦煤	A10,V28-35,S0.5,G75-85,Y14,MT10	1470	-	车板含税
贵州	六盘水	1/3 焦煤	A10.5,V28-33,S0.6,G90,Y22,MT10	1500	↓50	车板含税
		主焦煤	A11,V26,S1.0,G75,Y20,MT10	1470	↓50	车板含税
四川	攀枝花	主焦煤	A10,V18,S0.8,G70,Y14-15	1400	-	出厂含税
	达州	1/3 焦煤	A < 10,V28-33,S0.7,G80	1300	-	出厂含税
云南	曲靖	主焦煤	A10.5,V > 22,S < 0.5,G > 80,MT9	1400	↓50	到厂含税
国际	澳大利亚	主焦煤	A10.5,V21,S0.6,G85,Y17,CSN8	\$176	↓9.5	港口不含税
	俄罗斯	主焦煤	A10.5,V21,S0.53,G76,Y16	\$168	↓5	港口不含税
	蒙古国	主焦煤	A11,V25,S0.7,G80,Y17,MT8	1130	-	货场提货含税
		1/3 焦煤	A5-7,V35-36,S0.8-1,G75-80,MT8	590	-	货场提货含税
港口	京唐港	主焦煤	A < 9,V21,S0.6,CSR74,G85,Y18	\$176	↓9.5	港口不含税

表16 Mysteel 独立焦化企业吨焦盈利情况

区域	入炉煤成本	焦炭价格	吨焦盈利	盈利能力状况
山西一级冶金焦	购买完整版 数据观看	1975	190.62	↑
山西准一级冶金焦		1830	99.66	↓
河北准一级冶金焦		1986.67	136.21	↑
河北一级冶金焦		2220	195.12	↑
河南准一级冶金焦		2056.67	125.55	↑

## 九、Mysteel 钢厂高炉检修调查统计 ( 7.29-8.2 )

Mysteel 调研 247 家钢厂高炉开工率 80.95%，环比增 0.81%，同比增 1.51%；高炉炼铁产能利用率 78.44%，环比降 2.29%，同比降 1.26%，钢厂盈利率 89.47%，环比降 1.21%，日均铁水产量 219.34 万吨，环比降 6.4 万吨，同比降 3.52 万吨。Mysteel 调研 163 家钢厂高炉开工率 67.27%，环比增 0.54%，产能利用率 75.90%，环比增 0.4%，剔除淘汰产能的利用率为 82.62%，较去年同期降 0.12%，钢厂盈利率 80.98%，环比降 1.23%。

统计类别/钢厂规模	全国			年粗钢产量≤200			年粗钢产量 200-600			年粗钢产量≥600		
	本周	上周	变化	本周	上周	变化	本周	上周	变化	本周	上周	变化
高炉开工率 (%)	67.27%	66.71%	0.56%	51.64%	51.64%	-	66.89%	65.23%	1.66%	74%	74.33%	-0.33%
高炉检修容积 (m <sup>3</sup> )	182394	185424	-3030	33891	33891	-	73314	76044	-2730	75189	75489	-300
高炉检修量 (万吨)	52.98	53.88	-0.9	10.14	10.14	-	22.29	23.31	-1.02	20.55	20.43	0.12
检修限产量 (万吨)	65.16	59.97	5.19	11.86	10.42	1.44	26.65	24.47	2.18	26.65	25.08	1.57
检修钢厂 (家)	99	100	-1	30	30	-	42	44	-2	27	26	1
盈利钢厂 (%)	80.98%	82.21%	-1.23%	60.78%	60.78%	-	89.04%	91.78%	-2.74%	92.31%	92.31%	-

表 17：全国 163 家样本钢厂高炉调查

统计类别/钢厂规模	河北			年粗钢产量≤200			年粗钢产量 200-600			年粗钢产量≥600		
	本周	上周	变化	本周	上周	变化	本周	上周	变化	本周	上周	变化
高炉开工率 (%)	56.19%	55.87%	0.32%	36.36%	36.36%	-	52.21%	51.47%	0.74%	69.35%	69.35%	-
高炉检修容积 (m <sup>3</sup> )	104435	106865	-2430	19965	19965	-	47460	48340	-880	37010	38560	-1550
高炉检修量 (万吨)	31.53	32.18	-0.65	6.42	6.42	-	15.02	15.3	-0.28	10.09	10.46	-0.37
检修限产量 (万吨)	39.07	33.11	5.96	8.06	6.59	1.47	18.97	15.86	3.11	12.04	10.66	1.38
检修钢厂 (家)	60	60	-	21	21	-	26	26	-	13	13	-
盈利钢厂 (%)	72.6%	72.6%	-	48.15%	48.15%	-	84.85%	84.85%	-	92.31%	92.31%	-

备注：自2014年4月25日起，为更好地反应钢厂高炉生产状况，在保留现有163家样本钢厂的基础上，对统计口径进行调整。高炉开工率、产能利用率相应折算。如有疑问，敬请垂询：俞晨 021-26093847

说明：

- 1、样本企业包括全国163家钢厂。其中2012年粗钢产量小于等于200万吨的有53家，介于200-600万吨69家，大于等于600万吨的41家。河北地区共有样本钢厂72家，其中2012年粗钢产量小于等于200万吨的有27家，介于 200-600万吨30家，大于等于600万吨的15家。
- 2、“高炉开工率”指正常生产高炉座数与统计范围内样本高炉座数的比率。
- 3、“高炉检修量”指检修高炉每日铁水影响的产量；

## 十、炼焦煤市场汇总 ( 7.29-8.2 )

### 1. 国内焦煤市场

本周国内炼焦煤现货市场稳中有涨，不同煤种行情分化。市场方面，山西临汾安泽地区前期低硫主焦报价上调已有实际成交，今个别煤矿因设备、煤质等原因，再次上调煤价；蒲县地区个别煤矿月初定价暂稳，但取消前期量价优惠，出货顺畅，订单良好；灵石地区部分洗煤厂表示高硫肥煤销售压力仍在，加上原煤相对紧缺，利润低位，近期订单减少个别甚至暂停洗选。生产方面，本周我网调研山西地区洗煤厂开工呈小幅上升态势，平均开工率 71.59%较上周增 0.77%，随着近日焦炭二轮提涨范围的不断扩大，焦企需求有所回升，区域订单量增加，山西部分前期停产的洗煤厂开始恢复生产，市场情绪好转。整体来看，煤矿及洗煤厂开工稳中有升，出货顺畅，精煤库存继续小幅缩减。下游方面，本周山西晋中、吕梁个别焦企开始第二轮提涨 100 元/吨，仍在商谈中。焦企市场情绪好转，订单、发货相对良好，整体库存小幅下降，唐山地区 7 月份已经扒炉 8 月份允许生产的高炉正逐步恢复正常生产中，现多按需采购焦炭，限产较前期有放松迹象，但考虑到近期钢材市场弱势运行，个别钢厂对二轮提涨较为抵触。短期来看，焦炭市场提涨情绪上升，对焦煤市场有所提振，部分优质焦煤或将继续小幅上调。综合考虑，炼焦煤市场短期继续呈稳中偏强态势，预计下周调价范围将进一步扩大，但在焦炭二轮提涨暂未落地，且焦企需求还未进一步释放之前，焦煤上涨幅度较为有限。

表 19 国内煤价格汇总 ( 8.2 )

2019.8.2	本日	昨日	日环比	上周	周环比	上月度	与上月比
综合炼焦煤	1217	1217	0.00%	1215.9	0.09%	1231.2	-1.15%
低硫主焦煤	1544.4	1544.4	0.00%	1531.9	0.82%	1554.4	-0.64%
中硫主焦煤	1233.3	1233.3	0.00%	1233.3	0.00%	1255	-1.73%
高硫主焦煤	1063.3	1063.3	0.00%	1063.3	0.00%	1083.3	-1.85%
高硫肥煤	1165	1165	0.00%	1165	0.00%	1165	0.00%
1/3 焦煤	1225	1225	0.00%	1225	0.00%	1252.5	-2.20%
瘦煤	1270	1270	0.00%	1270	0.00%	1270	0.00%
气煤	1210	1210	0.00%	1210	0.00%	1210	0.00%

### 2. 进口煤市场概述

本周进口煤炭价格弱势运行，进口焦煤无烟喷吹煤价格继续回落，动力煤价格亦是，市场询报盘与市场成交情况一般。进口炼焦煤方面：本周进口焦煤报价整体表现较弱，目前沿海港口通关时间多为 40-60 天以上，且多地港口限制进口报关。2 日进口澳洲炼焦煤价格弱势运行，近期成交少，价格暴跌一类煤价格 176 美金较上周下跌 59.5 美元/吨，二类煤报 168 美金，较上周下降 8.5 美元/吨。蒙煤迁安沙河驿到厂价格 1470-1480 元/吨，蒙 5 口岸提货价 1020-1030 元左右，288 口岸通关恢复通关，目前日通关量达到 900 多车左右，后续将继续恢复。进口加拿大一线焦煤报价 CFR180 美元/吨，因为氟元素超标，国内购买较少，价格较上周下跌 10 美元/吨以上，进口俄罗斯焦煤 K10 报价 CFR168 美元/吨。进口无烟喷吹煤方面：目前国内河北等地区钢厂高炉限产幅度大，国内无烟喷吹煤价格低有价格优势，进口煤市场需求一般。俄罗斯无烟喷吹 A12V12S0.8CFR114-116 美元/吨，俄罗斯西无烟价格暂稳，现报价在港提 950 元/吨左右。澳洲喷吹 A9.5, V11-13, S0.5, HGI85 报价 CFR119-121 美元左右，较上周下调 1.5 美元/吨，下跌幅度较大，市场询盘一般。

进口炼焦煤港口库存统计 ( 7.26 )

表 20 进口炼焦煤港口库存

港口	本周	上周	变化	幅度
京唐港	380	320	↑	18.75%
青岛港	90	90	-	-
日照港	77	70	↑	10.00%
连云港	95	80.1	↑	18.60%
湛江港	35	37	↓	-5.41%
总库存	677	597.1	↑	13.38%

## 十一、钢坯和钢材 ( 7.29-8.2 )

### 1、8月2日唐山地区钢坯成本核算

表 22 唐山地区钢坯成本核算

日期	焦炭	铁矿石		Q235坯成本价	Q235坯出厂价
		66%铁精粉	61.5%PB 粉		
2019.8.2	1950	965	880	3146	3580

### 2、8月2日 ( 17 : 42 ) 唐山钢厂方坯价格行情

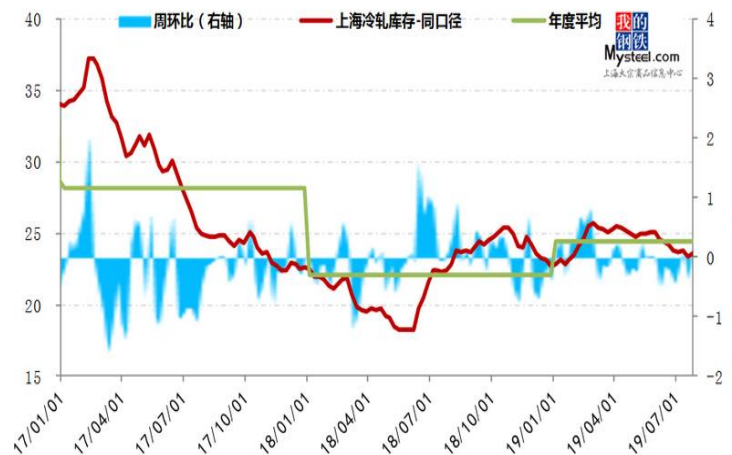
表 23 唐山钢厂方坯价格行情

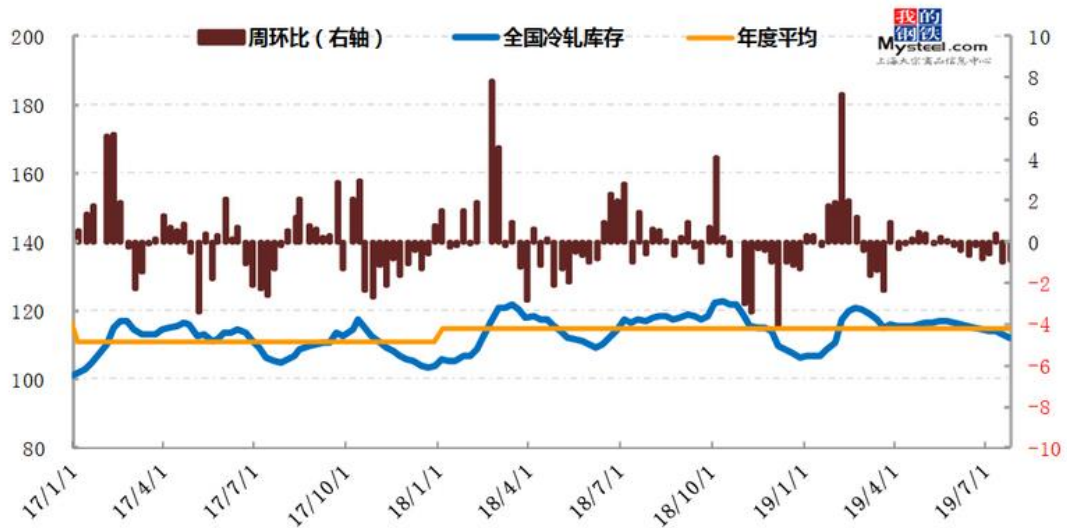
品名	规格 ( mm )	材质	钢厂/产地	价格 ( 元/吨 )	涨跌	备注
方坯	150*150	Q195-Q235	九江	3580	-40	送到丰润价
方坯	150*150	Q195-Q235	松汀	3580	-40	散户出厂
方坯	150*150	Q195-Q235	荣信	3580	-40	含税出厂
方坯	150*150	Q195-Q235	鑫达	3580	-40	协议户出厂价
方坯	150*150	Q195-Q235	国义	3580	-40	含税出厂
方坯	150*150	Q195-Q235	兴隆	3580	-40	含税出厂
方坯	150*150	Q195-Q235	安丰(秦皇岛)	3580	-40	含税出厂
方坯	150*150	Q195-Q235	宏兴(秦皇岛)	3580	-40	含税出厂
矩形坯	165*225	Q195-Q235	松汀	3580	-40	
矩形坯	165*225	Q195-Q235	荣信	3580	-40	
矩形坯	165*225	Q195-Q235	国义	3580	-40	含税出厂
方坯	150*150	20MnSi	荣信	3680	-40	含税出厂
方坯	150*150	20MnSi	鑫达	3680	-40	
方坯	150*150	20MnSi	松汀	3680	-40	

### 冷轧库存趋势分析 ( 7.29-8.2 )

1 日本网监测 26 个城市库存，本周冷轧板卷社会库存 112.89，周环比减少 0.60，月环比减少 2.33，年同比减少 6.37。。

1 日上海板材仓库同口径冷轧 23.8，增加 0.2。另 1 日本网所盘上海全体仓库冷轧 53.2，减 0.1。(单位：万吨) (备注：从 2017 年 2 月 24 日开始，上海全样本仓库增加 13 个至 52 个)。





上海冷轧：本周上海冷轧现货价格震荡盘整运行，市场成交表现一般。具体价格方面：截至发稿，1.0 鞍卷 4280，本卷 4230，本板 4280，武卷 4240，唐二卷 4240，首卷 4240，邯卷 4240，马卷 4250；1.5-2.0 各大钢厂报价 4200-4220。

成交量方面：截至周四的数据，本周上海样本企业同口径日均成交量为 1986 吨，周环比减少 214 吨，降幅为 9.7%。

市场方面：据商家反馈，一方面，目前库存压力尚可，在成本支撑的情况下，冷轧现货价格保持坚挺；另一方面，受实际需求的的影响，成交放量不明显，因此随着热冷价差恢复到 400 元/吨以上之后，认为继续扩大的难度也越来越大。

综合来说，本周上海冷轧现货价格震荡盘整运行，但是受国际环境的影响，预计下周稳中小幅偏弱运行。

本周全国冷轧现货价格呈震荡偏强趋势，市场成交逐渐放量。近期冷轧市场供给量不断下降，需求端增量明显；本周冷轧厂库、社库双降，部分市场惜售心理浓厚，进一步提振市场信心。

综合来看，近期冷轧市场在基本面偏强的消息引导下表现较好，终端需求逐步放量，贸易商心态谨慎偏乐观。预计下周全国冷轧价格偏强运行。



## 《焦炭周报》订阅合同

合同编号：

甲方：\_\_\_\_\_（以下简称“甲方”）

乙方：\_\_\_\_\_（以下简称“乙方”）

根据《中华人民共和国合同法》并经双方友好协商于\_\_\_\_\_年\_\_\_\_月\_\_\_\_日在上海市宝山区签订以下合同。

### 一、合同内容：

1、乙方为了使用《焦炭周报》所载信息及内容向甲方购买。

2、《焦炭周报》费用为叁仟元整（¥3000）/年，自本合同签订之日起五个工作日内乙方将服务费一次性以转账或电汇的方式支付给甲方；

3、合同期限：壹年，即从\_\_\_\_\_年\_\_\_\_月\_\_\_\_日起至\_\_\_\_\_年\_\_\_\_月\_\_\_\_日止。合同到期前30日内双方协商可延长合同周期或者另行签订合同。

4、甲方拥有《焦炭周报》所有信息的版权，未经许可，乙方不得转载或向第三方传播，甲方保留追究乙方侵权责任的权力。

5、甲方承诺《焦炭周报》每周六12:00以前将发送乙方指定邮箱\_\_\_\_\_请乙方确认该邮箱的有效性。若未在周六12:00以前收到《焦炭周报》，请及时致电021-26093930陈玉进行补发。

5、本合同一式两份，经双方签字并加盖公司公章后生效，传真件具法律效力，各份合同具有同等效力。

6、本合同未尽事宜，双方友好协商解决（甲方保留合同最终解释权）。

甲方：上海钢联电子商务股份有限公司

乙方：

地址：上海市宝山区园丰路68号

地址：

联系方式：

电话：

传真：021-66896935

传真：

汇款户名：上海钢联电子商务股份有限公司

开户银行：

开户银行：建设银行上海宝山宝钢支行

账号：

账号：31001913100052501232