

## 我的有色-铝团队 铝价疲软尽显 短期继续下跌

### 本期观点

- 综述：美联储12月会议纪要暗示其加息时间点越来越近，预计将在明年中期，同时在相当长时间内维持利率不变的承诺已不合时宜，美元指数强势反弹至89之上。

### 市场概要

#### 热点新闻

- 卢布贬值拖累俄铝股价大跌
- 明泰铝业前10月出口10.7万吨 超去年总量

#### 期货市场

- 上海期货市场：上海期铝价格出现一定幅度下跌。主力3月合约，以13045元/吨收盘，下跌295元，跌幅为2.21%。当日15:00伦敦三月铝报价1906美元/吨，上海与伦敦的内外比值为6.84，低于上一交易日6.98，上海期铝跌幅大于伦敦市场。全部合约成交163920手，持仓量增加18098手至337492手。主力合约成交54346手，持仓量增加15146手至124524手。
- 伦交所铝期货市场：今日亚市伦铝反弹乏力，呈震荡回落，沪市收盘3个月LME铝较昨日收跌0.6%至1910美元，沪伦两市比值跌至6.82，表明沪铝表现弱于伦铝。目前伦铝均线组呈空头排列，下方支撑关注1900美元/吨的整数关口。

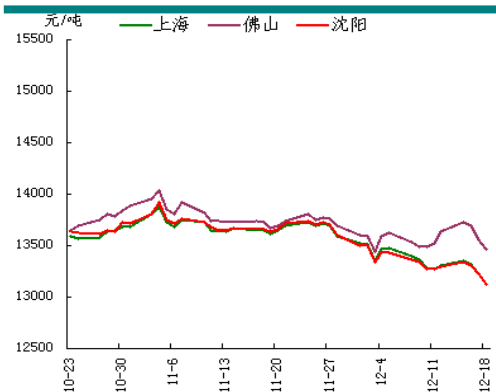
#### 现货市场

- 氧化铝市场，受前期氧化铝高位报价及国内电解铝价格上涨影响，氧化铝现货价格略有上调。
- 电解铝市场，上海铝锭现货价13100-13140元/吨，均价13120元/吨，跌110元/吨，下游观望情绪较浓，市场成交不济。
- 铝合金锭市场，今日电解铝继续受外盘及下游消费疲软打压，价格大幅下跌，铸造铝合金锭A356.2亦普遍跟跌100元/吨。
- 铝材市场，今日铝锭价格再次大幅下跌，受此影响，全国主流地区6063铝棒及佛山地区铝型材市场价格也随之继续下探。

### 明日预测

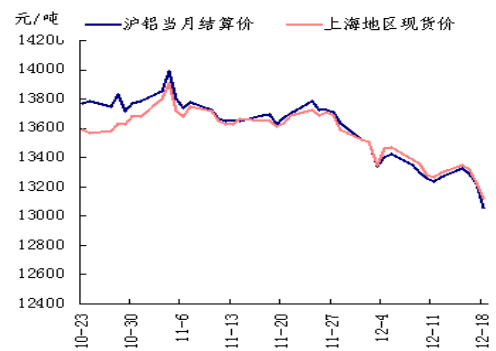
- 综述：美联储12月会议纪要暗示其加息时间点越来越近，预计将在明年中期，同时在相当长时间内维持利率不变的承诺已不合时宜，美元指数强势反弹至89之上。此外，11月中国70大中城市房价无一上涨，同比下滑3.7%，较上月扩大。今日关注德国12月IFO商业景气指数。铝现货方面，今日现货铝价继续大幅下跌，货源增多，市场心态谨慎，市场观望情绪继续蔓延发酵。短期来看，铝价疲软尽显，在缺乏有效利多提振的背景下，铝价或将继续下跌。

电解铝三地均价走势图



数据来源：Myyouse

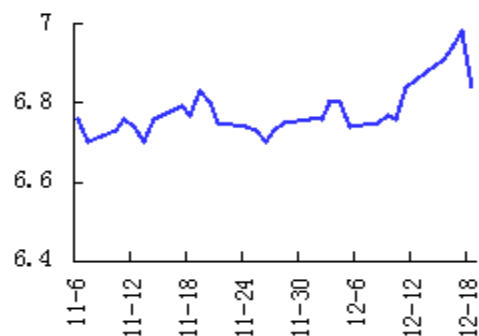
期现走势对比



数据来源：Myyouse

沪伦比值走势图

沪伦比值 (SHFE/LME) 30天走势图



数据来源：Myyouse

## 目 录

一、铝土矿市场追踪.....	3
1、进口铝土矿市场评述.....	3
2、国内铝土矿市场评述.....	3
二、相关市场现货分析.....	4
1、氧化铝市场分析.....	4
2、电解铝市场分析.....	5
3、铝合金锭市场分析.....	6
4、铝材市场分析.....	7
三、金融衍生品市场分析.....	9
1、衍生品价格走势分析.....	9
2、SHFE 铝期货走势分析.....	11
3、LME 铝价走势分析.....	11
四、热点新闻.....	12
1、宏观新闻.....	12
2、行业热点.....	13
五、明日预测.....	13
免责声明: .....	16

## 一、铝土矿市场追踪

### 1、进口铝土矿市场评述

进口铝土矿今日价格行情：12月18日，进口铝土矿现货含税到港价：青岛港，Al: 46%，Si: 8%报 430，来自马来西亚；日照港 Al: 48%，Si: 5%报 460，来自多米尼加；龙口港 Al: 50%，Si: 3%报 450，来自斐济；澳大利亚 Al: 52-55%，Si: 2-6%报 66；AL: 49%，SI: 7%，CIF: 61；印度 Al: 46-48%，Si: 6-7%报 61；马来西亚 AL: 46%，SI: 5%报 56（CIF 美元/干吨）。

### 2、国内铝土矿市场评述

国内铝土矿今日价格行情：12月18日，阳泉铝硅比 4.5 报 320；Al: 60-65%，Si: 9-11%百色报 340；贵州报 340；三门峡 Al: 55-60%，Si: 12-13%报 335；（元/吨）。

## 二、相关市场现货分析

### 1、氧化铝市场分析

表一 12月18日主流地区氧化铝价格

日期	地区	品名	材质	规格	最低价	最高价	中间价	涨跌
12月18日	吕梁	氧化铝	A0-1	AL203 ≥ 98.6%	2740	2780	2760	-
12月18日	滨州	氧化铝	A0-1	AL203 ≥ 98.6%	2710	2750	2730	-
12月18日	三门峡	氧化铝	A0-1	AL203 ≥ 98.6%	2750	2790	2770	-
12月18日	百色	氧化铝	A0-1	AL203 ≥ 98.6%	2720	2760	2740	-
12月18日	连云港	氧化铝	A0-1	AL203 ≥ 98.6%	2750	2790	2770	-
12月18日	贵州	氧化铝	A0-1	AL203 ≥ 98.6%	2780	2820	2800	-

受前期氧化铝高位报价及国内电解铝价格上涨影响,本周氧化铝现货价格略有上调。山西地区氧化铝价格波动区间为2740-2780元/吨。信发,锦江等大厂报价依旧坚挺,成交一般。河南地区氧化铝价格维持在2750-2790元/吨,广西地区现货出货量不多,报价坚挺,主流维持在2720-2760元/吨。贵州地区氧化铝维持在2780-2820元/吨左右,连云港港口现货价格波动区间为2750-2790元/吨。

## 2、电解铝市场分析

表二 12月18日主流地区电解铝价格

日期	地区	品名	材质	规格	最低价	最高价	中间价	涨跌
12月18日	上海	电解铝	A00	AL $\geq$ 99.7%	13100	13140	13120	-110
12月18日	无锡	电解铝	A00	A1 $\geq$ 99.7%	13090	13130	13110	-100
12月18日	杭州	电解铝	A00	A1 $\geq$ 99.7%	13150	13190	13170	-100
12月18日	佛山	电解铝	A00	A1 $\geq$ 99.7%	13440	13480	13460	-100
12月18日	沈阳	电解铝	A00	A1 $\geq$ 99.7%	13100	13140	13120	-100
12月18日	天津	电解铝	A00	A1 $\geq$ 99.7%	13140	13180	13160	-90
12月18日	重庆	电解铝	A00	A1 $\geq$ 99.7%	13240	13280	13260	-160
12月18日	巩义	电解铝	A00	A1 $\geq$ 99.7%	13110	13150	13130	-100
12月18日	临沂	电解铝	A00	A1 $\geq$ 99.7%	13170	13210	13190	-120

表三 12月18日 主流地区电解铝升贴水

地区	均价	上期所当月价	长江价格	广东南储	三地均价升贴水
上海	13120	+25	+10	-330	-120
无锡	13110	+15	-	-340	-130
杭州	13170	+75	+60	-280	-70
佛山	13460	+365	+350	+10	+220
沈阳	13120	+25	+10	-330	-120
天津	13160	+65	+50	-290	-80
巩义	13130	+35	+20	-320	-110
临沂	13190	+95	+80	-260	-50
重庆	13260	+165	+150	-190	+20

备注：升贴水基准分别为上期所铝当月合约10点15分的卖价，长江市场电解铝均价，广东南储电解铝均价，华通市场电解铝上午价格

今日国内现货市场成交情况如下：上海铝锭现货价 13100-13140 元/吨，均价 13120 元/吨，跌 110 元/吨，下游观望情绪较浓，市场成交不济。无锡铝锭现货价 13090-13130 元/吨，均价 13110 元/吨，跌 100 元/吨，商家对后市看跌情绪浓重，市场成交平平。杭州铝锭现货价 13150-13190 元/吨，均价 13170 元/吨，跌 100 元/吨，下游按需采购，整体成交一般。天津铝锭现货价 13140-13180 元/吨，均价 13160 元/吨，跌 90 元/吨，下游询价积极性增强，整体成交尚可。沈阳铝锭现货价 13100-13140 元/吨，均价 13120 元/吨，跌 100 元/吨，贸易商积极出货，整体成交一般。佛山铝锭现货成交价 13440-13480 元/吨，均价 13460 元/吨，跌 100 元/吨，下游少量拿货，市场成交一般。重庆铝锭现货价 13240-13280 元/吨，均价 13260 元/吨，跌 160 元/吨，市场货源趋紧，成交尚可。

### 3、铝合金锭市场分析

今日电解铝继续受外盘及下游消费疲软打压，价格大幅下跌，铸造铝合金锭 A356.2 亦普遍跟跌 100 元/吨。具体价格方面，铸造合金 A356.2 主要产地云南、山东、河南等地出厂报 13550 元/吨左右，下跌 100 元/吨，铝厂产销平稳，出厂加工费报在 450-500 元/吨。江浙沪等消费市场 A356.2 均价在 13800 元/吨左右，亦降 100 元/吨，市场消费尚可，加工费稍降至 650-750 元/吨（仓库自提）；广东地区今日均价在 14200 元/吨，下跌 100 元/吨，下游需求平稳。近期市场供需趋于平衡，交易多维持长单，加工费波动不大。

表四 12月18日主流地区 A356.2 铝合金锭价格

地区	规格	最低价	最高价	均价	涨跌
上海	国标	13750	13850	13800	-100
广东	国标	14150	14250	14200	-100
浙江	国标	13750	13850	13800	-100
江苏	国标	13750	13850	13800	-100
河南	国标	13500	13600	13550	-100
山东	国标	13500	13600	13550	-100

再生系铝合金锭方面，受进口废铝价格坚挺、国内废铝供应偏紧影响，近期国内废铝价格并未跟随电解铝大幅下跌，铝合金锭获成本支撑，价格整体保持平稳之势。其中，高端市场优质环保型 ADC12 铝合金锭现款价多保持在 14600-14700 元/吨区间，1-2 个月账期成交价多报在 14800-15000 元/吨区间。普通国标 ADC12 市场现款成交价仍多在 14200-14400 元/吨区间。年底合金厂多以回笼资金为主，业务方面多维持长单供应，开工率普遍不高。

表五 12月18日主流地区 ADC12 铝合金锭价格

地区	规格	最低价	最高价	均价	涨跌
上海	国标	14200	14700	14450	-
佛山	国标	14400	14800	14600	-
天津	国标	14200	14800	14500	-
重庆	国标	14300	14500	14400	-
丰城	国标	14100	14500	14300	-
永康	国标	14100	14400	14250	-

#### 4、铝材市场分析

今日铝锭价格再次大幅下跌，受此影响，全国主流地区 6063 铝棒及佛山地区铝型材市场价格也随之继续下探。具体情况，铝棒方面：佛山地区平均每吨下

浮150元，其他主流地区平均每吨下浮100元；铝型材方面：佛山地区各表面处理价格平均每吨下浮100元。成交方面：受价格再次走低影响，下游企业观望情绪越发浓重，采购积极性欠佳，除生产所需外，基本不做过多备货，而持货商面对眼下行情，出货意愿也有所下降，整体来看，市场氛围较为冷清。

表六 12月18日全国主流地区6063铝棒成交价格

地区	规格	价格(元/吨)	涨跌	周环比	月环比
佛山	φ90-φ178	13950	-150	-0.36%	-1.05%
无锡	φ90-φ178	13500	-100	-1.10%	-3.20%
巩义	φ90-φ178	13450	-100	-1.10%	-2.87%
包头	φ90-φ178	13300	-100	-1.12%	-3.25%
临沂	φ90-φ178	13450	-100	-1.10%	-2.87%

表七 12月18日佛山铝型材成交价格(不含票)

表面处理	价格(元/吨)	涨跌	周环比	月环比
磨砂	17450	-100	+0.29%	-1.13%
电泳	18850	-100	+0.27%	-1.05%
喷涂	18350	-100	+0.27%	-1.08%

今日长江A00铝价大幅下跌100元/吨，全国主流地区铝板报价维持稳定。各主流地区铝板带箔大型企业开工率保持稳定，部分企业满负荷生产，订单仍由固定客户维持。广州、上海地区贸易商出货积极，下游保持按需采购，成交一般。

表八 12月18日主流地区铝板价格

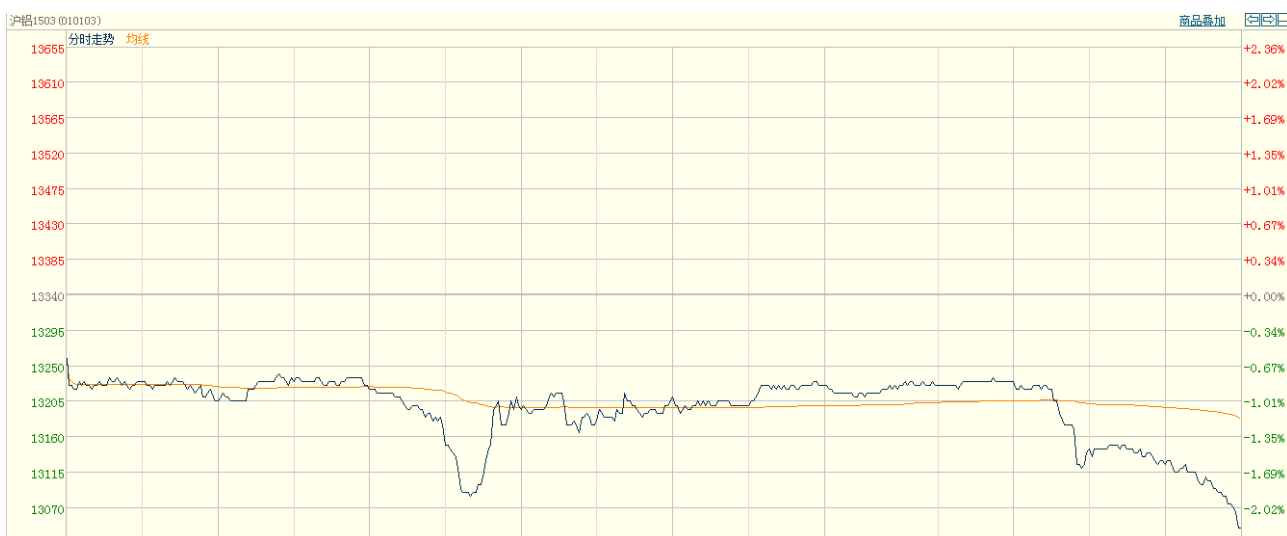
日期	地区	品名	材质	规格	最低价	最高价
12月18日	上海	铝板	1060/H态	2-6*1000*2000	15500	16100
12月18日	重庆	铝板	1060/O态	2-6*1000*2000	15400	15940
12月18日	佛山	铝板	1060/O态	2-6*1000*2000	15580	15780
12月18日	郑州	铝板	1060/O态	2-6*1000*2000	15060	15460
12月18日	济南	铝板	1060/O态	2-6*1000*2000	15260	15460



## 三、金融衍生品市场分析

### 1、衍生品价格走势

图一 电解铝主力合约（1503）分时图



数据来源：上海期货交易所

图二 电解铝期货交易行情

交割月	前结算	今开盘	最高价	最低价	收盘价	结算价	涨跌1	涨跌2	成交手	持仓手/变化
品种：铝										
1501	13220	13110	13125	12925	12940	13055	-280	-165	15738	54064 1004
1502	13280	13200	13200	12960	13000	13115	-280	-165	73800	100816 -5290
1503	13340	13260	13260	13025	13045	13170	-295	-170	54346	124524 15146
1504	13400	13310	13310	13100	13100	13245	-300	-155	12310	39654 4038
1505	13460	13385	13385	13180	13180	13300	-280	-160	6554	15126 2804
1506	13520	13470	13470	13255	13255	13345	-265	-175	838	2036 238
1507	13580	13475	13500	13440	13440	13475	-140	-105	134	352 72
1508	13650	13450	13450	13450	13450	13450	-200	-200	10	274 10
1509	13690	13430	13545	13410	13475	13465	-215	-225	50	290 30
1510	13765	13645	13645	13475	13530	13525	-235	-240	100	224 24
1511	13825	13725	13725	13685	13690	13695	-135	-130	8	98 -2
1512	13885	13720	13725	13550	13600	13665	-285	-220	32	34 24
小计									163920	337492 / 18098

数据来源：上海期货交易所

图三 上海期交所会员成交及持仓排名表 (a11503 合约)

会员类别			总成交量	比上交易日增减	会员类别			总持买单量	比上交易日增减	会员类别			总持卖单量	比上交易日增减
期货公司			54346	28738	期货公司			61978	7573	期货公司			51808	7573
非期货公司			0	0	非期货公司			284	0	非期货公司			10454	0
名次	期货公司会员简称	成交量	比上交易日增减	名次	期货公司会员简称	持买单量	比上交易日增减	名次	期货公司会员简称	持卖单量	比上交易日增减/变化			
1	成都倍特	3898	1977	1	光大期货	6409	66	1	万达期货	5645	885			
2	东证期货	3243	1691	2	东吴期货	5082	11	2	中粮期货	4453	1139			
3	上海中期	3068	2308	3	先融期货	3914	0	3	国联期货	4262	175			
4	南华期货	3015	1402	4	上海通联	3411	100	4	中信新际	2978	908			
5	中信期货	2636	676	5	中信新际	3079	10	5	中国国际	2975	-128			
6	华西期货	2007	1364	6	国投期货	2862	0	6	中信期货	2199	-85			
7	万达期货	1931	1248	7	中国国际	2567	-106	7	上海中期	2015	-471			
8	中粮期货	1565	962	8	中粮期货	2365	222	8	海通期货	1954	34			
9	华泰长城	1360	927	9	成都倍特	2188	1751	9	光大期货	1847	210			
10	同信久恒	1325	549	10	晟鑫期货	2025	0	10	永安期货	1652	201			
11	中信新际	1176	804	11	宏源期货	1901	578	11	成都倍特	1635	85			
12	铜冠金源	1138	228	12	上海中期	1716	881	12	华泰长城	1559	651			
13	中国国际	1112	518	13	华泰长城	1630	-33	13	五矿期货	1438	25			
14	申万期货	1039	-35	14	广发期货	1601	269	14	中原期货	1417	529			
15	兴证期货	1028	687	15	浙新世纪	1311	410	15	国海良时	1221	71			
16	国泰君安	986	96	16	银河期货	1231	582	16	申万期货	977	154			
17	银河期货	984	169	17	国贸期货	1205	0	17	南华期货	880	666			
18	徽商期货	920	674	18	北京首创	1204	9	18	新潮期货	632	202			
19	新潮期货	893	827	19	中钢期货	958	65	19	北京首创	596	160			
20	宏源期货	758	680	20	一德期货	775	113	20	格林大华	543	4			
合计		34082	17752	合计		47434	4928	合计		40878	5415			

数据来源：上海期货交易所

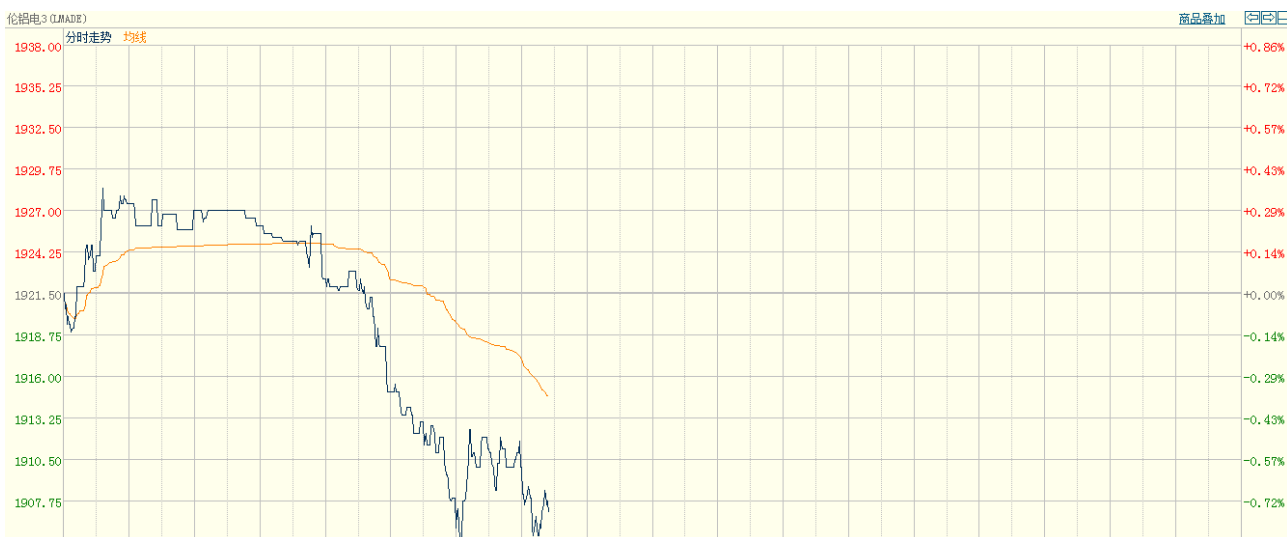
## 2、SHFE铝期货走势分析

上海期铝价格出现一定幅度下跌。主力3月合约，以13045元/吨收盘，下跌295元，跌幅为2.21%。当日15:00伦敦三月铝报价1906美元/吨，上海与伦敦的内外比值为6.84，低于上一交易日6.98，上海期铝跌幅大于伦敦市场。全部合约成交163920手，持仓量增加18098手至337492手。主力合约成交54346手，持仓量增加15146手至124524手。

今日沪铝主力合约1503延续弱势，尾盘收于13000元，较隔夜收盘价13215元重挫1.63%，目前铝市期限结构呈现近低远高的正向排列，1501和1503合约的正价差缩窄105元，因远期合约跌幅较大。

## 2、LME铝价走势分析

图四 LME3\_铝分时走势图（亚洲时段）



数据来源：LME

今日亚市伦铝反弹乏力，呈震荡回落，沪市收盘3个月LME铝较昨日收跌0.6%至1910美元，沪伦两市比值跌至6.82，表明沪铝表现弱于伦铝。目前伦铝均线组呈空头排列，下方支撑关注1900美元/吨的整数关口。

## 四、热点新闻

### 1、宏观新闻

多地11月CPI涨幅创新低 8省份物价逼近零增长 国家统计局近日公布

了全国 31 个省(区、市)的 11 月份居民消费价格指数(CPI)。数据显示,多地 11 月 CPI 涨幅创出新低,8 个地区 CPI 涨幅跌破 1%,逼近零增长。分析指出,物价仍将保持低位运行,货币政策放松的空间较大。

**央行再次释放流动性 两大利器双管齐下** 据路透引述两位消息人士称,中国央行通过短期流动性调节工具向部分银行提供短期资金。此外,央行今日还对到期的中期借贷便利进行了续做。报道还提到,各家银行续做的 MLF 比例各不相同,50%、80%和 100%都有,根据贷款情况确定,将依据信贷投放量确定续多少,多投贷款多续。

**社科院:“十三五”经济增速下降到 6%-6.5%** 在 12 月 17 日中国社科院举行的“中国经济新常态——速度、结构与动力”国际研讨会上,多名专家认为,“十三五”的潜在经济增速指标有望比“十二五”再下调约 1 个百分点,约在 6%-6.5% 之间。

**欧元区 11 月通胀率确认回落至五年低点 通缩之虞难解** 欧洲避免陷入通缩的努力在 11 月份遭遇挫折。欧盟统计局周三(12 月 17 日)确认,欧元区和欧盟 11 月通胀率均回落至五年低点。数据显示,欧元区 11 月消费者物价指数(CPI)终值年率升幅仅为 0.3%。

**美联储耶伦发表鹰派言论 美元指数升破 89 关口** 周三(12 月 17 日)纽约时段,美联储公布最新的利率决议,美联储在决议中维持利率 0-0.25% 不变且删除“相当长一段时期”的表述,符合市场预期,美元指数在买预期卖事实的抛盘下回落。

## 2、行业热点

**卢布贬值拖累俄铝股价大跌** 据新浪财经12月17日消息，俄罗斯货币卢布周二一度贬值19%，随着油价上升最终贬值5%，拖累在港上市的俄罗斯企业俄铝（RUSAL，俄国铝业联合公司）。俄铝现跌4.3%，报4.42港元。

**12月17日 LME 基金属库存变化情况** 伦敦金属交易所（LME）基金属库存变动情况如下：铜库存减少475吨，至172,200吨；铝库存减少10,350吨，至4,261,750吨；锌库存减少2,175吨，至685,275吨；镍库存增加1,680吨，至406,854吨；铅库存持平于219,825吨；锡库存持平于12,190吨；铝合金库存减少20吨，至26,600吨。

**明泰铝业前10月出口10.7万吨 超去年总量** 2014年以来铝行业一直维持外强内弱的局面，国内铝企出口积极性高涨。接近明泰铝业的人士透露，今年前10个月明泰铝业产品出口量为10.7万吨，与2013年出口总量8.79万吨相比增长22%。从最近几期财报来看，明泰铝业出口业务占主营业务比重在三成左右。明泰铝业2014年上半年实现营业收入约29.7亿元，出口销售收入8.82亿元，占总收入的三成，同比增长约28%。

## 五、明日预测

综述：美联储12月会议纪要暗示其加息时间点越来越近，预计将在明年中期，同时在相当长时间内维持利率不变的承诺已不合时宜，美元指数强势反弹至89之上。此外，11月中国70大中城市房价无一上涨，同比下滑3.7%，较上月扩大。

今日关注德国12月 IFO 商业景气指数。铝现货方面,今日现货铝价继续大幅下跌,货源增多,市场心态谨慎,市场观望情绪继续蔓延发酵。短期来看,铝价疲软尽显,在缺乏有效利多提振的背景下,铝价或将继续下跌。

## 中国铝市场报告订单

上海钢联电子商务股份有限公司

您的兴趣:

- Myyouse 铝价指数
- 现货铝市每日简评
- 铝厂报价
- 现货成交行情
- 电解铝每日成交报告
- 铝材市场价格
- 铝材厂家开工率
- 铝材厂家订单新增
- 铝期盘评述
- 行情预测
- 每日行业资讯
- 每日新闻讯息

订阅公司（请填写公司全名）:

联系人:

电 话:

传 真:

电子邮箱:

日 期:        年    月    日

公司名称: 上海钢联电子商务股份有限公司  
 地 址: 上海市宝山区园丰路68号  
 电 话: 021-26093967  
 传 真: 021-66896910  
 费 用: **2600元人民币/年**  
 汇款户名: 上海钢联电子商务股份有限公司  
 帐 号: 3100 1913 1000 5250 1232  
 开 户 行: 建设银行上海宝钢宝山支行

贵公司属于:

- 矿山-中国
- 矿山-除中国以外
- 贸易商
- 冶炼厂-中国
- 冶炼厂-除中国以外
- 铝材厂
- 贸易商
- 期货公司
- 金融机构
- 研究机构
- 政府机关
- 其他

铝研究团队联系方式:

李 旬: 021-26093260

邮箱: lixun0108@gmail.com

本报告由我的有色铝研究团队开发，版权属于上海钢联电子商务股份有限公司，未经授权不得复制、转发，引用需备注来源。

## 免责声明:

本研究报告仅供上海钢联电子商务股份有限公司及“我的有色网”客户使用，我的有色网铝研究团队不会因接收人收到本报告而视其为本公司的当然客户。

本研究报告由我的有色网铝研究团队制作，是基于研究团队认为可靠的且目前已公开的信息撰写，我们力求但不保证该信息的准确性和完整性，客户也不应该认为该信息是准确和完整的。同时，本团队不保证文中观点或陈述不会发生任何变更，在不同时期，本团队可发出与本报告所载资料、意见及推测不一致的报告。

我的有色网铝研究团队会适时更新我们的研究，但可能会因某些规定而无法做到，在任何情况下，本报告中的信息或所表述的意见并不构成对任何人的投资建议，也没有考虑到个别客户特殊的投资目标、财务状况或需求。客户应考虑本报告中的任何意见或建议是否符合其特定状况，若有必要应寻求专家意见，本公司及雇员不对使用本报告而引致的任何直接或者间接损失负任何责任。

本报告所载的资料、工具、意见及推测只提供给客户作参考之用，并非作为或被视为出售或购买证券或其他投资标的的邀请或向人作出邀请。

本报告涉及期货、期权及其它衍生工具的交易，因其包括重大的市场风险，因此并不适合所有投资者。在任何情况下，本团队不对任何人因使用本报告中的任何内容所引致的任何损失负任何责任，投资者需自行承担风险。

本报告版权归我的有色网铝研究团队所有，未获得我的有色网铝研究团队事先书面授权，任何人不得对本报告进行任何形式的发布、复制或出版作任何用途，合法取得本报告的途径为本公司网站及本公司授权的渠道。



（“我的有色网”微信）



（期、现货铝交易微信）

### 上海钢联电子商务股份有限公司

上海市宝山区园丰路68号 邮编：200444  
联系人：李旬 电话：021-26093260  
邮箱：lixun0108@gmail.com