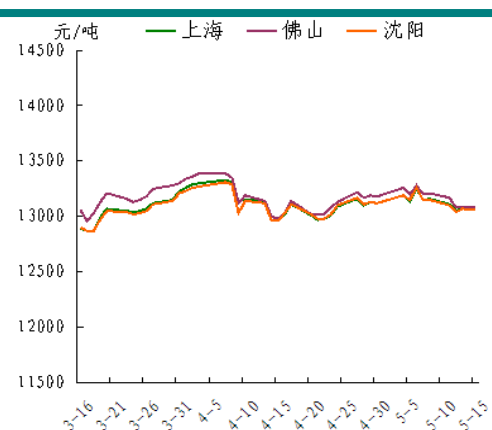


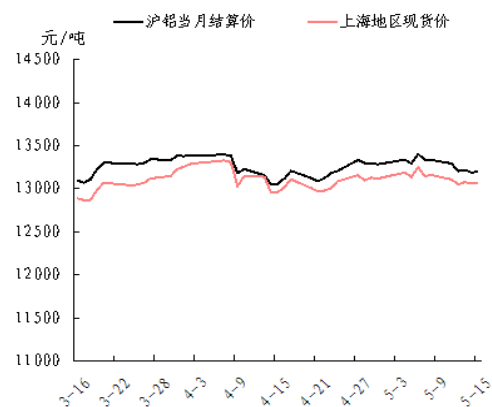
## 我的有色-铝团队 铝价延续下跌 市场成交平淡

电解铝三地均价走势图



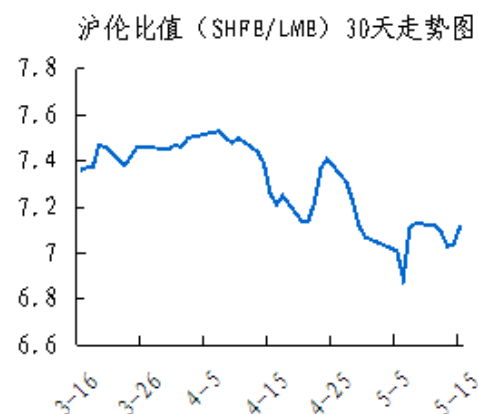
数据来源: Myyouse

期现走势对比



数据来源: Myyouse

沪伦比值走势图



数据来源: Myyouse

## 本期观点

- 关注: 据悉, 自今年3月以来, 亚洲原铝溢价已跌至150美元/吨, 较3月初的300美元/吨暴跌50%, 因市场担心中国铝半制品成品出口增加。

## 市场概要

### 热点新闻

- 中国铝产量将伤及西方生产商
- 亚洲原铝现货升水3月以来腰斩, 因担忧中国出口增加

### 期货市场

- 上海期货市场: 今日沪铝主力合约1507无力延续反弹, 呈振荡下滑, 尾盘收跌至13285元, 较周五夜盘收市价13315元回落0.23%, 表现弱于沪铜但抗跌于沪锌, 目前铝市期限结构呈近低远高的正向排列, 1507和1508合约的正价差基本持平于55元/吨。
- 伦交所铝期货市场: 今日亚市伦铝弱势整理, 显示上方抛压较重, 其中沪市收盘3个月伦铝基本持平于1857美元。

### 现货市场

- 氧化铝市场, 今日氧化铝小幅下跌。
- 电解铝市场, 上海铝锭现货价13060-13100元/吨, 均价13080元/吨, 涨10元/吨, 下游按需采购, 整体成交维持一般。
- 铝合金锭市场, 今日国内电解铝小幅上涨, 原铝系铸造铝合金价格基本保持平稳。
- 铝材市场, 今日全国主流地区6063铝棒及佛山地区各表面处理铝型材市场价格维稳运行, 未见有明显的调价变动, 基本与昨日持平。
- 铝板市场, 今日长江A00铝板小幅上涨20元/吨, 全国主流地区铝板报价保持平稳。

## 明日预测

- 综述: 亚市美元指数振荡反弹, 现交投于93.6附近。此外, 中国4月70大中城市新建住宅销售价格同比下滑6.1%, 为连续第八个月下滑, 显示国内房地产市场仍较低迷, 从而令基本金属有所承压。本周关注周四的中国5月汇丰制造业PMI初值。铝现货市场, 今日现货铝价小幅上涨, 持货商积极出货, 下游逢低采购为主, 市场整体成交维持一般。由于国内电解铝产量持续扩张, 且再创记录高点, 显示国内供应压力较大, 同时日本铝库存持续创新高, 亦显示日本国内下游铝需求疲软。综合来看, 中国原铝过剩情况已经蔓延至国际上, 令国内、外铝价整体萎靡。国内需求不佳问题持续, 短期铝价延续跌势, 或进一步下探寻求支撑。

## 目 录

一、铝土矿市场追踪.....	2
1、进口铝土矿市场评述.....	3
2、国内铝土矿市场评述.....	3
二、相关市场现货分析.....	3
1、氧化铝市场分析.....	4
2、电解铝市场分析.....	4
3、铝合金锭市场分析.....	6
4、铝材市场分析.....	7
三、金融衍生品市场分析.....	9
1、衍生品价格走势分析.....	9
2、SHFE 铝期货走势分析.....	11
3、LME 铝价走势分析.....	11
四、热点新闻.....	12
1、宏观新闻.....	12
2、行业热点.....	13
免责声明: .....	16

## 一、铝土矿市场追踪

### 1、进口铝土矿市场评述

进口铝土矿今日价格行情：5月18日，进口铝土矿现货含税到港价：青岛港，Al: 46%，Si: 8%报 340；来自马来西亚；日照港 Al: 48%，Si: 5%报 460；来自澳大利亚；龙口港 Al: 50%，Si: 3%报 570，来自巴西；澳大利亚 Al: 52-55%，Si: 2-6%报 63；AL: 49%，SI: 6%，报 58；印度 Al: 46-48%，Si: 6-7%报 62；马来西亚 AL: 46%，SI: 5%报 47；（CIF）AL: 39%，SI: 6%，FOB: 31（美元/吨）。

### 2、国内铝土矿市场评述

国内铝土矿今日价格行情：5月18日，阳泉铝硅比 4.5 报 260；Al: 60-65%，Si: 9-11%百色报 295；贵州报 310；三门峡 Al: 55-60%，Si: 12-13%报 335（元/吨）。

### 3、国内预焙阳极市场评述

国内主流市场预焙阳极价格行情：5月18日，山东市场报 2600-2900；山西市场报 3150-3250，；河南市场报 2600-2900；河北市场报 2620-2950；广西市场报 3100-3200；（元/吨）。

## 二、相关市场现货分析

### 1、氧化铝市场分析

表一 5月18日主流地区氧化铝价格

日期	地区	品名	材质	规格	最低价	最高价	中间价	涨跌
5月18日	吕梁	氧化铝	A0-1	AL203 ≥ 98.6%	2450	2490	2470	-20
5月18日	滨州	氧化铝	A0-1	AL203 ≥ 98.6%	2550	2590	2570	-
5月18日	三门峡	氧化铝	A0-1	AL203 ≥ 98.6%	2480	2520	2500	-20
5月18日	百色	氧化铝	A0-1	AL203 ≥ 98.6%	2380	2420	2400	-20
5月18日	连云港	氧化铝	A0-1	AL203 ≥ 98.6%	2640	2680	2660	-
5月18日	贵州	氧化铝	A0-1	AL203 ≥ 98.6%	2410	2450	2430	-10

今日氧化铝现货价格维持小幅下跌。山西地区氧化铝价格区间为 2450-2490 元/吨，跌 20 元/吨；山东地区氧化铝价格区间为 2550-25900 元/吨，平；河南地区氧化铝价格区间为 2480-2520 元/吨，跌 20 元/吨；广西地区主流维持在 2380-2420 元/吨，跌 20 元/吨；贵州地区氧化铝维持在 2410-2450 元/吨，跌 10 元/吨；连云港港口现货价格波动区间为 2650-2690 元/吨，平。

## 2、电解铝市场分析

表二 5月18日主流地区电解铝价格

日期	地区	品名	材质	规格	最低价	最高价	中间价	涨跌
5月18日	上海	电解铝	A00	AL ≥ 99.7%	13060	13100	13080	+10
5月18日	无锡	电解铝	A00	A1 ≥ 99.7%	13050	13090	13070	+10
5月18日	杭州	电解铝	A00	A1 ≥ 99.7%	13070	13110	13090	+20
5月18日	佛山	电解铝	A00	A1 ≥ 99.7%	13060	13100	13080	-
5月18日	沈阳	电解铝	A00	A1 ≥ 99.7%	13060	13100	13080	+20
5月18日	天津	电解铝	A00	A1 ≥ 99.7%	13080	13120	13100	+20
5月18日	重庆	电解铝	A00	A1 ≥ 99.7%	13020	13060	13040	+10
5月18日	巩义	电解铝	A00	A1 ≥ 99.7%	13030	13070	13050	+20
5月18日	临沂	电解铝	A00	A1 ≥ 99.7%	13090	13130	13110	+10

表三 5月18日 主流地区电解铝升贴水

地区	均价	上期所当月价	长江价格	广东南储	三地均价升贴水
上海	13080	-155	-	+10	-10
无锡	13070	-165	-10	-	-20
杭州	13090	-145	-	+20	-
佛山	13080	-155	-	+10	-10
沈阳	13080	-155	-	+10	-10
天津	13100	-135	+20	+30	+10
巩义	13050	-185	-30	-20	-40
临沂	13110	-125	+30	+40	+20
重庆	13040	-195	-40	-30	-50

备注：升贴水基准分别为上期所铝当月合约 10 点 15 分的卖价，长江市场电解铝均价，广东南储电解铝均价，华通市场电解铝上午价格

上海铝锭现货价 13060-13100 元/吨，均价 13080 元/吨，涨 10 元/吨，下游按需采购，整体成交维持一般。无锡铝锭现货价 13050-13090 元/吨，均价 13070 元/吨，涨 10 元/吨，下游接货情况不佳，成交平平。杭州铝锭现货价 13070-13110

元/吨，均价 13090 元/吨，涨 20 元/吨，下游按需拿货，成交一般。天津铝锭现货价 13080-13120 元/吨，均价 13100 元/吨，涨 20 元/吨，下游略有拿货，成交一般。沈阳铝锭现货价 13060-13100 元/吨，均价 13080 元/吨，涨 20 元/吨，贸易商积极出货，成交偏弱。巩义铝锭现货价 13030-13070 元/吨，均价 13050 元/吨，涨 20 元/吨，市场货源充足，下游按需拿货，成交一般。重庆铝锭现货价 13020-13060 元/吨，均价 13040 元/吨，涨 10 元/吨，下游接货意愿不强，成交稍显清淡。佛山铝锭现货成交价 13060-13100 元/吨，均价 13080 元/吨，平，市场整体成交一般。

### 3、铝合金锭市场分析

今日国内电解铝小幅上涨，原铝系铸造铝合金价格基本保持平稳。具体价格方面，A356.2 主要产地云南、山东、河南等地均价在 13550 元/吨附近，平，各铝厂产量呈此消彼长的趋势，加工费报价在 350-550 元/吨区间，价差拉大。江浙沪等消费市场 A356.2 均价在 13800 元/吨附近，平水，下游需求有所减弱，供求状况仍较为平衡，到厂加工费报在 650-750 元/吨区间较多；广东地区今日均价在 13800 元/吨，平，市场需求有限，主要流通品牌仍为云铝、沾益锆晟等。

表四 5月18日主流地区 A356.2 铝合金锭价格

地区	规格	最低价	最高价	均价	涨跌
上海	国标	13750	13850	13800	-
广东	国标	13750	13850	13800	-
浙江	国标	13750	13850	13800	-
江苏	国标	13750	13850	13800	-
河南	国标	13500	13600	13550	-
山东	国标	13500	13600	13550	-



再生系铸造铝合金锭方面,原料废铝价格保持坚挺,市场产能过盛较为严重,价格继续低位持稳。大型企业 ADC12 成交价多在 14400-14600 元/吨区间(含 40 天以上账期较多),许多企业最低售价甚至到达成本线附近;中小企业普遍国标 ADC12 报价在 14000-14200 元/吨区间(现款到厂价)为主,价格基本持稳。下游压铸企业长单采购多要求 1-2 个月账期,零散订单则逢低按需采购,极少备货。消费方便,除广东等地电子通讯行业需求增长较快以外,下游多数行业需求表现校对平稳。

表五 5月18日主流地区 ADC12 铝合金锭价格

地区	规格	最低价	最高价	均价	涨跌
上海	国标	14050	14450	14250	-
佛山	国标	14000	14400	14200	-
天津	国标	14000	14500	14250	-
重庆	国标	14000	14400	14200	-
丰城	国标	14000	14300	14150	-
永康	国标	14050	14250	14150	-

#### 4、铝材市场分析

今日全国主流地区 6063 铝棒及佛山地区各表面处理铝型材市场价格维稳运行,未见有明显的调价变动,基本与昨日持平。成交情况,目前整体市场氛围稍显冷清,虽然持货商依旧保持着较高的出货意愿,但下游企业采购情绪不高,同时对于现阶段的价格也都持较为保守的观点,所以操作上谨慎,除按需采购外基本不做多余的拿货举动。

表六 5月18日全国主流地区6063铝棒成交价格

地区	规格	价格(元/吨)	涨跌	周环比	月环比
佛山	φ90-φ178	13500	—	—	—
无锡	φ90-φ178	13450	—	—	—
巩义	φ90-φ178	13400	—	—	—
包头	φ90-φ178	13200	—	—	—
临沂	φ90-φ178	13450	—	—	—

表七 5月18日佛山铝型材成交价格(不含票)

表面处理	价格(元/吨)	涨跌	周环比	月环比
磨砂	17100	—	—	—
电泳	18500	—	—	—
喷涂	18000	—	—	—

今日长江A00铝板小幅上涨20元/吨，全国主流地区铝板报价保持平稳。目前，全国主流地区铝板带箔生产企业开工状况基本稳定，订单情况维持清淡。二季度铝板带箔市场并未预期的热度高，下游消费仍然不旺，相对一季度稍有好转，但复苏速度低于预期。上海、佛山贸易商出货积极，成交一般，产能在20万吨以上的厂家订单充裕，产能5万吨以下企业由于产品品种局限性及产品附加值较低导致开工率不高。

表八 5月18日主流地区铝板价格

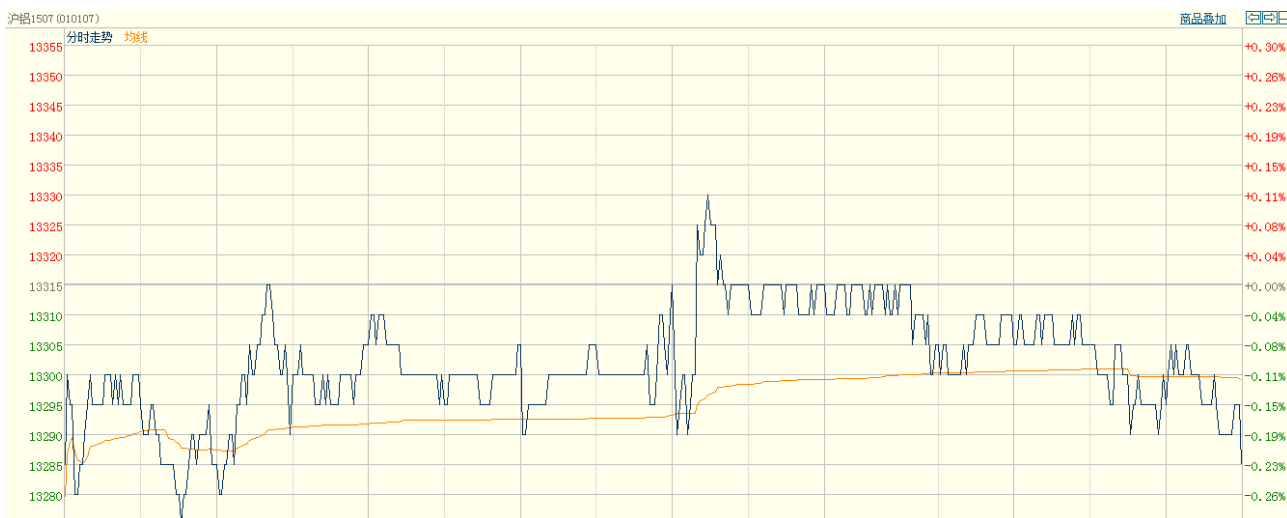
日期	地区	品名	材质	规格	最低价	最高价
5月18日	上海	铝板	1060/H态	2-6*1000*2000	15700	16300
5月18日	重庆	铝板	1060/O态	2-6*1000*2000	15600	16000
5月18日	佛山	铝板	1060/O态	2-6*1000*2000	15850	16250
5月18日	郑州	铝板	1060/O态	2-6*1000*2000	15200	15600
5月18日	济南	铝板	1060/O态	2-6*1000*2000	15200	15700



## 三、金融衍生品市场分析

### 1、衍生品价格走势

图一 电解铝主力合约（1507）分时图



数据来源：上海期货交易所

图二 电解铝期货交易行情

交割月	前结算	今开盘	最高价	最低价	收盘价	结算价	涨跌1	涨跌2	成交手	持仓手/变化
品种：铝										
1506	13245	13200	13250	13200	13225	13230	-20	-15	5238	59008 / -1700
1507	13315	13280	13330	13275	13285	13295	-30	-20	20192	129200 / -2826
1508	13375	13350	13395	13330	13330	13360	-45	-15	12636	93590 / 880
1509	13425	13380	13440	13370	13405	13400	-20	-25	2530	32584 / -48
1510	13490	13460	13485	13435	13470	13465	-20	-25	484	8266 / 60
1511	13515	13515	13530	13500	13510	13505	-5	-10	228	1688 / -14
1512	13545	13570	13570	13570	13570	13570	25	25	4	882 / 0
1601	13605	13625	13625	13625	13625	13625	20	20	22	352 / 22
1602	13660	13645	13645	13645	13645	13645	-15	-15	4	306 / 4
1603	13675				13675	13675	0	0	0	122 / 0
1604	13735				13735	13735	0	0	0	32 / 0
1605	13735				13735	13735	0	0	0	0 / 0
小计									41338	326030 / -3622

数据来源：上海期货交易所

图三 上海期交所会员成交及持仓排名表 (a11507 合约)

合约代码: a11507														
2015/5/18														
会员类别			总成交量	比上交易日增减	会员类别			总持买单量	比上交易日增减	会员类别				
期货公司			20192	-5408	期货公司			59838	-1413	期货公司			63640	-1413
非期货公司			0	0	非期货公司			4762	0	非期货公司			960	0
名次	期货公司会员简称	成交量	比上交易日增减	名次	期货公司会员简称	持买单量	比上交易日增减	名次	期货公司会员简称	持卖单量	比上交易日增减/变化			
1	中信期货	1536	-207	1	上海通联	3428	0	1	中信期货	7453	-17			
2	上海中期	1301	759	2	中信期货	3349	-103	2	国投期货	5952	299			
3	华泰长城	957	-181	3	万达期货	2774	-13	3	中粮期货	5639	400			
4	广发期货	930	254	4	中粮期货	2519	4	4	五矿期货	4365	-1			
5	徽商期货	844	136	5	海通期货	2151	-71	5	银河期货	3388	4			
6	华鑫期货	796	-350	6	海航东银	2064	0	6	财富期货	2845	152			
7	先融期货	652	435	7	广发期货	1856	-560	7	广发期货	2587	80			
8	中国国际	580	398	8	国泰君安	1833	-198	8	华泰长城	2568	-47			
9	东证期货	564	-701	9	国联期货	1649	0	9	浙商期货	2391	12			
10	中粮期货	532	101	10	金瑞期货	1623	9	10	上海中期	2178	-513			
11	国泰君安	523	205	11	银河期货	1576	32	11	乾坤期货	1530	0			
12	永安期货	514	-134	12	永安期货	1560	-25	12	金瑞期货	1504	-35			
13	兴证期货	502	-536	13	中国国际	1557	-378	13	新潮期货	1443	70			
14	中融汇信	495	-364	14	五矿期货	1492	-22	14	兴证期货	1304	-41			
15	国投期货	490	-1638	15	华泰长城	1465	64	15	中国国际	1241	-88			
16	宏源期货	374	167	16	上海中期	1399	88	16	光大期货	1182	-95			
17	中辉期货	371	-16	17	新潮期货	1353	7	17	中投期货	1121	-3			
18	光大期货	344	128	18	长江期货	1345	61	18	国泰君安	1033	7			
19	海通期货	328	44	19	国贸期货	1339	14	19	万达期货	1010	2			
20	申万期货	323	96	20	安信期货	1050	-1	20	海通期货	984	-1			
合计		12956	-1404	合计		37382	-1092	合计		51718	185			

数据来源: 上海期货交易所

## 2、SHFE 铝期货走势分析

上海期铝价格小幅下跌。主力7月合约,以13285元/吨收盘,下跌30元,跌幅为0.23%。当日15:00伦敦三月铝报价1860.50美元/吨,上海与伦敦的内外比值为7.14,高于上一交易日7.12,上海期铝跌幅小于伦敦市场。全部合约成交41338手,持仓量减少3622手至326030手。主力合约成交20192手,持仓量减少2826手至129200手。

今日沪铝主力合约 1507 无力延续反弹，呈振荡下滑，尾盘收跌至 13285 元，较周五夜盘收市价 13315 元回落 0.23%，表现弱于沪铜但抗跌于沪锌，目前铝市期限结构呈近低远高的正向排列，1507 和 1508 合约的正价差基本持平于 55 元/吨。

### 3、LME 铝价走势分析

图二 LME 铝亚洲时段分时图



今日亚市伦铝弱势整理，显示上方抛压较重，其中沪市收盘 3 个月伦铝基本持平于 1857 美元，日内两市比值回升至 7.15 附近，显示沪铝较伦铝抗跌性上升，目前伦铝仍运行主要均线组之下，下方支撑或需关注 M60 即 1814 美元。

## 四、热点新闻

### 1、宏观新闻

**中央部署 6 项改革任务要求深化国企国资改革** 5月15-16日，2015年全国经济体制改革工作会议在北京召开。会议指出，我国经济发展进入新常态，受世界经济深度调整和国内“三期叠加”因素影响，经济下行压力持续加大。当前的困难和挑战比去年更大，任务比去年更艰巨，面临的形势错综复杂，必须进一步增强改革的紧迫感，稳增长、调结构要充分利用和依靠改革，深化改革也必须切实围绕稳增长、调结构来进行。

**英国 7 月将发布稳定性预算** 英国财政大臣奥斯本 5 月 16 日宣布，将在 7 月 8 日发布新版预算报告，届时将像镭射激光一样关注提高生产力和生活水平。奥斯本表示，英国政府在一年里拿出两份预算报告显得非同寻常，但这样的行动也是为了兑现竞选期间向英国人民所作出的承诺。

**美国经济将小幅反弹增速低于去年同期** 美国纽约联邦储备银行 15 日发布的研究报告预计，今年一季度之后，美国经济将迎来小幅反弹，但增速低于该行去年同期预测。纽约联储预计，从今年二季度开始至明年年底，美国经济按年率计算将增长 2.5%，低于该银行去年同期预测，但好于今年一季度 0.2% 的增速。

## 2、行业热点

**中国铝产量将伤及西方生产商** 据道琼斯5月15日消息，中国4月原铝产量升至259万吨的纪录高位，同比增加近9%。这一令人惊愕的产量数字将伤及西方生产商的底线，除非他们变得更加高效。

**亚洲原铝现货升水3月以来腰斩，因担忧中国出口增加** 据香港5月15日消息，交易商周五，自3月以来，亚洲原铝溢价已腰斩，因供应增加，而且市场担心中国铝半制成品出口增加。本周现货原铝较 LME 现货铝价溢价约为每吨150美元，3月约报每吨300美元。

**高盛：今年铝市料小幅供应过剩，明年实现平衡** 据外电5月17日消息，高盛（Goldman）分析师周日在一份报告中指出，今年铝市料小幅供应过剩，明年料实现供需平衡。该行表示，今年铝价仍需维持在低位且进一步下跌，确保除中国以外生产厂商进一步关闭来平衡市场。“不能依赖中国产量减少来调整市场，”高盛分析师在报告中称。

**日本4月底铝库存连续第13个月增长，创有记录以来新高** 据东京5月15日消息，日本丸红商事 (Marubeni) 周五发布报告显示，截至4月底，日本三大港口的铝库存为470,200吨，较前月同期的457,000吨增加2.9%。日本4月底铝库存连续第13个月增长，创有记录以来新高，打破了3月所触及的纪录高位。

## 五、明日预测

亚市美元指数振荡反弹，现交投于93.6附近。此外，中国4月70大中城市新建住宅销售价格同比下滑6.1%，为连续第八个月下滑，显示国内房地产市场仍较低迷，从而令基本金属有所承压。本周关注周四的中国5月汇丰制造业 PMI 初值。铝现货市场，今日现货铝价小幅上涨，持货商积极出货，下游逢低采购为主，市场整体成交维持一般。由于国内电解铝产量持续扩张，且再创记录高点，显示国内供应压力较大，同时日本铝库存持续创新高，亦显示日本国内下游铝需求疲软。综合来看，中国原铝过剩情况已经蔓延至国际上，令国内、外铝价整体萎靡。国内需求不佳问题持续，短期铝价延续跌势，或进一步下探寻求支撑。



## 中国铝市场报告订单

上海钢联电子商务股份有限公司

您的兴趣:

- Myyouse 铝价指数
- 现货铝市每日简评
- 铝厂报价
- 现货成交行情
- 电解铝每日成交报告
- 铝材市场价格
- 铝材厂家开工率
- 铝材厂家订单新增
- 铝期盘评述
- 行情预测
- 每日行业资讯
- 每日新闻讯息

订阅公司 (请填写公司全名):

联系人:

电 话:

传 真:

电子邮箱:

日 期:        年    月    日

公司名称: 上海钢联电子商务股份有限公司  
 地 址: 上海市宝山区园丰路 68 号  
 电 话: 021-26093967  
 传 真: 021-66896910  
 费 用: **2600 元人民币/年**  
 汇款户名: 上海钢联电子商务股份有限公司  
 帐 号: 3100 1913 1000 5250 1232  
 开 户 行: 建设银行上海宝钢宝山支行

贵公司属于:

- 矿山-中国
- 矿山-除中国以外
- 贸易商
- 冶炼厂-中国
- 冶炼厂-除中国以外
- 铝材厂
- 贸易商
- 期货公司
- 金融机构
- 研究机构
- 政府机关
- 其他

铝研究团队联系方式:

李 旬: 021-26093260

邮箱: lixun0108@gmail.com

本报告由我的有色铝研究团队开发, 版权属于上海钢联电子商务股份有限公司, 未经授权不得复制、转发, 引用需备注来源。

## 免责声明:

本研究报告仅供上海钢联电子商务股份有限公司及“我的有色网”客户使用，我的有色网铝研究团队不会因接收人收到本报告而视其为本公司的当然客户。

本研究报告由我的有色网铝研究团队制作，是基于研究团队认为可靠的且目前已公开的信息撰写，我们力求但不保证该信息的准确性和完整性，客户也不应该认为该信息是准确和完整的。同时，本团队不保证文中观点或陈述不会发生任何变更，在不同时期，本团队可发出与本报告所载资料、意见及推测不一致的报告。

我的有色网铝研究团队会适时更新我们的研究，但可能会因某些规定而无法做到，在任何情况下，本报告中的信息或所表述的意见并不构成对任何人的投资建议，也没有考虑到个别客户特殊的投资目标、财务状况或需求。客户应考虑本报告中的任何意见或建议是否符合其特定状况，若有必要应寻求专家意见，本公司及雇员不对使用本报告而引致的任何直接或者间接损失负任何责任。

本报告所载的资料、工具、意见及推测只提供给客户作参考之用，并非作为或被视为出售或购买证券或其他投资标的的邀请或向人作出邀请。

本报告涉及期货、期权及其它衍生工具的交易，因其包括重大的市场风险，因此并不适合所有投资者。在任何情况下，本团队不对任何人因使用本报告中的任何内容所引致的任何损失负任何责任，投资者需自行承担风险。

本报告版权归我的有色网铝研究团队所有，未获得我的有色网铝研究团队事先书面授权，任何人不得对本报告进行任何形式的发布、复制或出版作任何用途，合法取得本报告的途径为本公司网站及本公司授权的渠道。



（“我的有色网”微信）



（期、现货铝交易微信）

### 上海钢联电子商务股份有限公司

上海市宝山区园丰路68号 邮 编：200444  
联系人：李 旬 电 话：021-26093260  
邮 箱：nmsgmx088@126.com