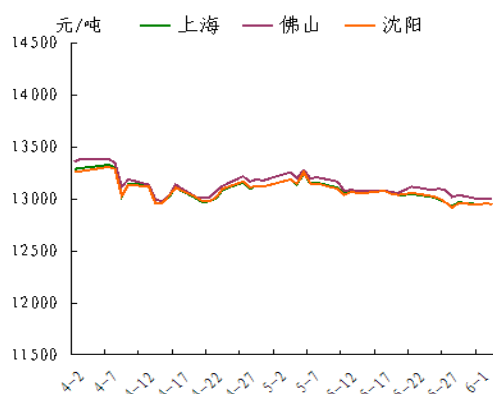


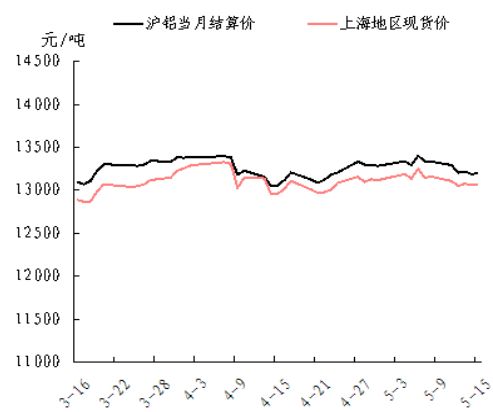
我的有色-铝团队 铝价下跌无底线 市场仍以观望占多

电解铝三地均价走势图



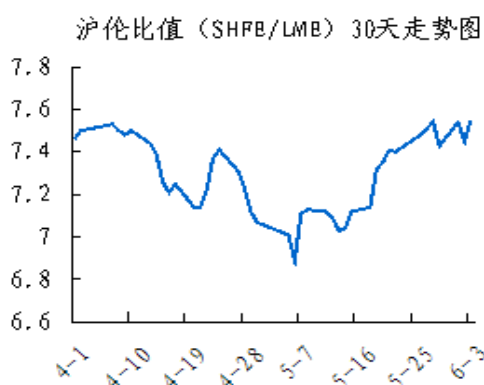
数据来源: Myyouse

期现走势对比



数据来源: Myyouse

沪伦比值走势图



数据来源: Myyouse

本期观点

- 关注: 美国公布的6月经济数据(包括新屋开工、营建许可、CPI)异常乐观, 美元强势压顶, 有色难逃被打压的局面。

市场概要

热点新闻

- 麦格理: 宽松政策致行业减产未能有效落实
- 铝合金电缆势头强劲 专家揭露“稀土高铁铝合金”伪概念

期货市场

- 上海期货市场: 上海期铝价格小幅下跌。主力10月合约, 以12495元/吨收盘, 下跌45元, 跌幅为0.36%。当日15:00伦敦三月铝报价1696.50美元/吨, 上海与伦敦的内外比值为7.37, 高于上一交易日7.30, 上海期铝跌幅小于伦敦市场。全部合约成交34876手, 持仓量减少284手至348390手。主力合约成交11258手, 持仓量增加1890手至118654手。
- 伦交所铝期货市场: 上周五伦敦铝大幅收跌并再度跌破1700美元; 今日亚洲交易时段伦铝窄幅震荡, 价格在1700美元上下震荡。

现货市场

- 氧化铝市场, 今日氧化铝现货价格基本平稳, 市场整体成交依旧清淡。
- 电解铝市场, 上海铝锭现货价12270-12310元/吨, 均价12290元/吨, 跌70元/吨, 持货商积极出货, 市场需求疲弱, 成交清淡。
- 铝合金锭市场, 今日国内电解铝小幅下跌, 原铝系铸造铝合金锭价格普遍跟跌50元/吨左右。再生系铸造铝合金锭方面, 受近期电解铝价格走低及市场需求低迷影响, 价格大幅下跌。
- 铝材市场, 今日受铝价下调影响, 部分地区6063铝棒及佛山地区铝型材市场价格也随之有所变动。

明日预测

- 综述: 美国公布的6月经济数据(包括新屋开工、营建许可、CPI)异常乐观, 美元强势压顶, 有色难逃被打压的局面。与此同时, 消费淡季令本就疲弱的需求面雪上加霜。近期基本面难以给予有色系支撑甚至提振。所幸各方报告在展望下半年经济时均用词乐观, 因此有色金属价格尚有一丝支撑。铝现货市场, 今日现货铝价下跌明显, 主要受期铝下跌影响。市场观望情绪浓重, 持货商依旧积极出货, 但成交情况清淡。行业淡季现象凸显, 期铝12500元/吨一线的支撑再度被击穿, 现货铝价或将继续跟跌。

目 录

一、铝土矿市场追踪.....	2
1、进口铝土矿市场评述.....	3
2、国内铝土矿市场评述.....	3
二、相关市场现货分析.....	3
1、氧化铝市场分析.....	4
2、电解铝市场分析.....	4
3、铝合金锭市场分析.....	6
4、铝材市场分析.....	7
三、金融衍生品市场分析.....	9
1、衍生品价格走势分析.....	9
2、SHFE 铝期货走势分析.....	11
3、LME 铝价走势分析.....	11
四、热点新闻.....	12
1、宏观新闻.....	12
2、行业热点.....	13
免责声明:	16

一、铝土矿市场追踪

1、进口铝土矿市场评述

进口铝土矿今日价格行情：7月20日，进口铝土矿现货含税到港价：青岛港，Al: 46%，Si: 8%报 335，-5；来自马来西亚；日照港 Al: 48%，Si: 5%报 450；来自澳大利亚；龙口港 Al: 50%，Si: 3%报 490，来自澳大利亚；CIF：澳大利亚 Al: 52-55%，Si: 2-6%报 62；AL: 49%，SI: 6%，报 59；印度 Al: 46-48%，Si: 6-7%报 63；马来西亚 AL: 46%，SI: 5%报 47；AL: 42%，SI: 5%，FOB: 33（美元/干吨）。

2、国内铝土矿市场评述

国内铝土矿今日价格行情：7月20日，阳泉铝硅比 4.5 报 260；Al: 60-65%，Si: 9-11%百色报 290；贵州报 305；三门峡 Al: 55-60%，Si: 12-13%报 325（现货自提含税价）。

3、国内预焙阳极市场评述

国内主流市场预焙阳极价格行情：7月20日，山东市场报 2600-2900；山西市场报 3150-3250，；河南市场报 2600-2900；河北市场报 2620-2950；广西市场报 3100-3200；（元/吨）。

二、相关市场现货分析

1、氧化铝市场分析

表一 7月20日主流地区氧化铝价格

日期	地区	品名	材质	规格	最低价	最高价	中间价	涨跌
7月20日	吕梁	氧化铝	A0-1	AL203 ≥ 98.6%	2300	2340	2320	-
7月20日	滨州	氧化铝	A0-1	AL203 ≥ 98.6%	2400	2440	2420	-
7月20日	三门峡	氧化铝	A0-1	AL203 ≥ 98.6%	2330	2370	2350	-
7月20日	百色	氧化铝	A0-1	AL203 ≥ 98.6%	2230	2270	2250	-
7月20日	连云港	氧化铝	A0-1	AL203 ≥ 98.6%	2530	2570	2550	-
7月20日	贵州	氧化铝	A0-1	AL203 ≥ 98.6%	2280	2320	2300	-

今日氧化铝现货价格基本平稳，市场整体成交依旧清淡。山西地区氧化铝价格区间为 2300-2340 元/吨，平；山东地区氧化铝价格区间为 2400-2440 元/吨，平；河南地区氧化铝价格区间为 2330-2370 元/吨，平；广西地区主流维持在 2230-2270 元/吨，平；贵州地区氧化铝维持在 2280-2320 元/吨，平；连云港港口现货价格波动区间为 2530-2570 元/吨，平。

2、电解铝市场分析

表二 7月20日主流地区电解铝价格

日期	地区	品名	材质	规格	最低价	最高价	中间价	涨跌
7月20日	上海	电解铝	A00	AL \geq 99.7%	12270	12310	12290	-70
7月20日	无锡	电解铝	A00	A1 \geq 99.7%	12260	12300	12280	-70
7月20日	杭州	电解铝	A00	A1 \geq 99.7%	12280	12320	12300	-70
7月20日	佛山	电解铝	A00	A1 \geq 99.7%	12310	12350	12330	-50
7月20日	沈阳	电解铝	A00	A1 \geq 99.7%	12290	12330	12310	-70
7月20日	天津	电解铝	A00	A1 \geq 99.7%	12330	12370	12350	-50
7月20日	重庆	电解铝	A00	A1 \geq 99.7%	12310	12350	12330	-70
7月20日	巩义	电解铝	A00	A1 \geq 99.7%	12230	12270	12250	-70
7月20日	临沂	电解铝	A00	A1 \geq 99.7%	12250	12290	12270	-70

表三 7月20日 主流地区电解铝升贴水

地区	均价	上期所当月价	长江价格	广东南储	三地均价升贴水
上海	12290	-110	-20	-60	-50
无锡	12280	-120	-30	-70	-60
杭州	12300	-100	-10	-50	-40
佛山	12330	-70	+20	-20	-10
沈阳	12310	-90	-	-40	-30
天津	12350	-50	+40	-	+10
巩义	12250	-150	-60	-100	-90
临沂	12270	-130	-40	-80	-70
重庆	12330	-70	+20	-20	-10

备注：升贴水基准分别为上期所铝当月合约 10 点 15 分的卖价，长江市场电解铝均价，广东南储电解铝均价，华通市场电解铝上午价格

上海铝锭现货价 12270-12310 元/吨，均价 12290 元/吨，跌 70 元/吨，持货商积极出货，市场需求疲弱，成交清淡。无锡铝锭现货价 12260-12300 元/吨，均价 12280 元/吨，跌 70 元/吨，市场成交不佳。杭州铝锭现货价 12280-12320

元/吨，均价 12300 元/吨，跌 70 元/吨，市场需求不佳，成交寥寥。天津铝锭现货价 12330-12370 元/吨，均价 12350 元/吨，跌 50 元/吨，贸易商报价坚挺，成交一般。沈阳铝锭现货价 12290-12330 元/吨，均价 12310 元/吨，跌 70 元/吨，贸易商积极出货，成交一般。巩义铝锭现货价 12230-12270 元/吨，均价 12250 元/吨，跌 70 元/吨，下游按需采购，成交一般。重庆铝锭现货价 12310-12350 元/吨，均价 12330 元/吨，跌 70 元/吨，下游资金面普遍偏紧，成交整体欠佳。佛山铝锭现货成交价 12310-12350 元/吨，均价 12330 元/吨，跌 50 元/吨，市场成交平平。

3、铝合金锭市场分析

今日国内电解铝小幅下跌，原铝系铸造铝合金锭价格普遍跟跌 50 元/吨左右。具体价格方面，A356.2 主要产地云南、山东、河南等地出厂均价在 12800 元/吨附近，跌 50，各铝厂以单定产，产销量略有减少，加工费报价仍在 350-550 元/吨区间。江浙沪等消费市场 A356.2 均价在 13050 元/吨附近，跌 50，下游轮毂厂出口减弱，需求有所下滑，到厂加工费仍报在 650-750 元/吨区间较多；广东地区今日均价在 13050 元/吨，跌 50，市场消费减弱，供需面基本平衡，主要流通品牌仍为云铝、沾益锆晟等。

表四 7月20日主流地区 A356.2 铝合金锭价格

地区	规格	最低价	最高价	均价	涨跌
上海	国标	13000	13100	13050	-50
广东	国标	13000	13100	13050	-50
浙江	国标	13000	13100	13050	-50
江苏	国标	13000	13100	13050	-50
河南	国标	12750	12850	12800	-50
山东	国标	12750	12850	12800	-50

再生系铸造铝合金锭方面，受近期电解铝价格走低及市场需求低迷影响，价格大幅下跌。其中，大型企业 ADC12 成交价多在 14000-14200 元/吨区间（含 40 天以上账期较多），许多企业最低售价甚至到达成本线附近；中小企业普遍国标 ADC12 报价在 13700-14100 元/吨区间（现款到厂价）为主，价差较大。下游大型压铸企业多以按需长单采购为主，账期要求普遍在 1 个月以上，中小压铸厂零散订单则多逢低买货，价格接受程度较低。当前市场淡季趋势明显，供应过盛，需求萎靡，短期内价格难有上行空间。

表五 7月20日主流地区 ADC12 铝合金锭价格

地区	规格	最低价	最高价	均价	涨跌
上海	国标	13700	14100	13900	-150
佛山	国标	13750	14150	13950	-50
天津	国标	13700	14100	13900	-150
重庆	国标	13700	14100	13900	-100
丰城	国标	13600	13900	13750	-100
永康	国标	13600	14000	13800	-100

4、铝材市场分析

今日受铝价下调影响，部分地区 6063 铝棒及佛山地区铝型材市场价格也随之有所变动。具体情况，铝棒方面：佛山地区平均每吨下浮 50 元，其他主流地区价格相对平稳，未见有明显的调价；铝型材方面：佛山地区各表面处理价格平均每吨下浮 50 元。成交情况，今日市场整体交投清淡，成交偏弱。据了解，现阶段据持货商反馈目前市场活跃度有限，下游企业采购意愿差，同时例如无锡、佛山这类相对贸易集中地区的库存也在逐步攀高，这也使得部分持货商已经开始考虑下调价格出货的情况。

表六 7月20日全国主流地区 6063 铝棒成交价格

地区	规格	价格(元/吨)	涨跌	周环比	月环比
佛山	φ 90-φ 178	12850	-50	+0.39%	—
无锡	φ 90-φ 178	12650	—	+0.40%	—
巩义	φ 90-φ 178	12650	—	—	—
包头	φ 90-φ 178	12450	—	+0.40%	—
临沂	φ 90-φ 178	12700	—	+0.40%	—

表七 7月20日 佛山铝型材成交价格（不含票）

表面处理	价格(元/吨)	涨跌	周环比	月环比
磨砂	16400	-50	+0.61%	—
电泳	17800	-50	+0.56%	—
喷涂	17300	-50	+0.58%	—

今日长江 A00 铝锭价格下跌 70 元/吨，全国主流地区铝板报价维持稳定。目前全国主流地区铝板带箔生产企业开工情况环比 5、6 月份有所下滑，市场成交较为冷清，厂家订单有下滑趋势，汽车行业开工状况惨淡，对铝板厂家的订单情况也产生了一定程度的影响，随着淡季的到来，全国各中小型铝板带箔企业订单情况不容乐观，多数企业在国内市场不热的情况下，寻求国外市场份额，部分

企业出口量占比稳步走高。不容乐观，厂家订单国内有所下滑，部分厂家出现停减产的情况，但出口情况同比去年相对较好，但近期 LME 价格较低，部分企业出口有所控制。据我的有色网调研，目前产能在 20 万吨以上的生产企业开工率较高，维持在 85%以上，产能在 5 万吨左右的企业开工率不足 65%，上海佛山地区贸易商出货积极，成交一般。

表八 7 月 20 日主流地区铝板价格

日期	地区	品名	材质	规格	最低价	最高价
7月20日	上海	铝板	1060/H 态	2-6*1000*2000	14950	15550
7月20日	重庆	铝板	1060/0 态	2-6*1000*2000	14850	15250
7月20日	佛山	铝板	1060/0 态	2-6*1000*2000	15150	15550
7月20日	郑州	铝板	1060/0 态	2-6*1000*2000	14400	14800
7月20日	济南	铝板	1060/0 态	2-6*1000*2000	14500	14900

三、金融衍生品市场分析

1、衍生品价格走势

图一 电解铝主力合约（1509）分时图



数据来源：上海期货交易所

图二 电解铝期货交易行情

交割月	前结算	今开盘	最高价	最低价	收盘价	结算价	涨跌1	涨跌2	成交手	持仓手/变化
品种: 铝										
1508	12445	12420	12430	12370	12395	12390	-50	-55	2874	49182 / -636
1509	12510	12510	12510	12420	12460	12450	-50	-60	17286	116100 / -2034
1510	12540	12560	12560	12470	12495	12490	-45	-50	11258	118654 / 1890
1511	12560	12540	12560	12500	12535	12515	-25	-45	2692	40426 / 472
1512	12570	12550	12575	12520	12545	12530	-25	-40	686	19568 / 72
1601	12595	12555	12575	12545	12560	12550	-35	-45	74	3096 / -44
1602	12635	12590	12590	12585	12585	12585	-50	-50	4	572 / -4
1603	12665				12615	12615	-50	-50	0	274 / 0
1604	12740	12665	12665	12665	12665	12665	-75	-75	2	148 / 0
1605	12725				12650	12650	-75	-75	0	304 / 0
1606	12695				12620	12620	-75	-75	0	66 / 0
1607	12695				12695	12695	0	0	0	0 / 0
小计									34876	348390 / -284

数据来源: 上海期货交易所

图三 上海期交所会员成交及持仓排名表 (a11509 合约)

合约代码: a11509											
2015/7/20											
会员类别		总成交量	比上交易日增减	会员类别		总持买单量	比上交易日增减	会员类别		总持卖单量	比上交易日增减
期货公司		17166	-1733	期货公司		42075	-1017	期货公司		57853	-1017
非期货公司		120	3	非期货公司		15975	0	非期货公司		197	0
名次	期货公司会员简称	成交量	比上交易日增减	名次	期货公司会员简称	持买单量	比上交易日增减	名次	期货公司会员简称	持卖单量	比上交易日增减/变化
1	兴证期货	1357	-12	1	中粮期货	5481	-16	1	中信期货	5211	12
2	中融汇信	1236	238	2	中国国际	2581	-533	2	永安期货	3938	153
3	倍特期货	990	-896	3	中信期货	2254	-119	3	金瑞期货	3461	108
4	东证期货	804	315	4	上海通联	2209	230	4	银河期货	3016	4
5	中信期货	779	-174	5	国信期货	1937	-7	5	中粮期货	2985	47
6	华泰期货	734	-791	6	银河期货	1707	-3	6	财富期货	2885	0
7	中国国际	726	513	7	新晟期货	1277	8	7	广发期货	2883	150
8	永安期货	491	240	8	格林大华	1259	-5	8	华泰期货	2298	13
9	铜冠金源	454	69	9	一德期货	1148	-170	9	海通期货	2171	-206
10	海通期货	453	106	10	金瑞期货	1140	0	10	兴证期货	2146	74
11	光大期货	432	-29	11	新湖期货	1079	4	11	招商期货	2014	-32
12	鲁证期货	420	382	12	先融期货	1066	0	12	上海中期	1991	-16
13	国泰君安	410	-134	13	上海中期	986	-2	13	倍特期货	1832	-613
14	华安期货	374	331	14	宏源期货	909	-8	14	光大期货	1435	110
15	方正中期	324	199	15	海通期货	891	-3	15	五矿期货	1392	6
16	国信期货	318	180	16	中万期货	889	47	16	国联期货	1300	-33
17	创元期货	305	39	17	江苏东华	855	0	17	国投期货	1290	-105
18	申万期货	296	161	18	长江期货	854	-36	18	冠通期货	1060	-13
19	一德期货	278	-80	19	国贸期货	806	6	19	一德期货	968	-42
20	徽商期货	269	71	20	光大期货	728	56	20	华安期货	933	0
合计		11450	728	合计		30056	-551	合计		45209	-383

数据来源: 上海期货交易所

2、SHFE 铝期货走势分析

上海期铝价格小幅下跌。主力10月合约，以12495元/吨收盘，下跌45元，跌幅为0.36%。当日15:00伦敦三月铝报价1696.50美元/吨，上海与伦敦的内外比值为7.37，高于上一交易日7.30，上海期铝跌幅小于伦敦市场。全部合约成交34876手，持仓量减少284手至348390手。主力合约成交11258手，持仓量增加1890手至118654手。

3、LME 铝价走势分析

图二 LME 铝亚洲时段分时图



数据来源：LME

上周五伦敦铝大幅收跌并再度跌破1700美元；今日亚洲交易时段伦铝窄幅震荡，价格在1700美元上下震荡。

四、热点新闻

1、宏观新闻

国家信息中心报告预计 全年经济增速将在7%左右 国家信息中心20日发布的报告预计,随着连续降息降准、扩大财政支出和清费降税、实施重大投资项目工程包和消费工程包等一系列稳增长政策逐步见效,我国经济有望出现温和复苏态势,下半年经济增速将小幅回稳至7%左右,CPI将上涨1.6%左右。

美国6月CPI年率年内首次出现上升 新屋开工大增 美国方面周五(7月17日)公布的数据显示,美国6月消费者物价指数(CPI)上升,新屋开工数量增加,增添了美联储(Fed)加息的理由。

美联储副主席费希尔:美国通胀依然偏低 美联储副主席费希尔周二(7月17日)在华盛顿发表讲话称,目前美国通胀依然偏低。美国生产力增速可能并没有相关措施所暗示的那么缓慢。

2、行业热点

韩国招标寻购1,000吨铝 10月付运 据外电7月20日消息,韩国公共采购局(Public Procurement Service)在其网站称,该国招标寻购总计1,000吨铝,10月付运。铝纯度要求最低达到99.7%。招标将于北京时间7月31日12:00结束。

霍煤鸿骏铝电公司电解铝项目通过国家认定 霍煤鸿骏铝电公司23万吨铝合金项目、35万吨扎哈淖尔铝合金续建项目、在建43万吨扎哈淖尔铝合金续建项目二期工程被认定符合国家产业结构调整指导目录、铝行业规范条件、环保要求和布局规划等要求,由地方政府统一合并办理项目备案手续。

麦格理：宽松政策致行业减产未能有效落实 自金融危机以来，虽然金属价格大幅下跌，但行业并未有效落实永久性的减产，主要因为宽松的货币政策，令厂商更能够维持那些亏损或是在亏损边缘的产能。麦格理预估，中国以外的铝产能将必须削减最多达100万吨。

铝合金电缆势头强劲 专家揭露“稀土高铁铝合金”伪概念 近年，部分厂家开始着力宣传一种名为稀土高铁的铝合金电缆，并宣称经过稀土处理的铝合金导体在诸多性能如导电性、柔韧性、抗蠕变性相对纯铝有大幅度提高。对此，中国电线电缆标准委员会主任陈昆在面对媒体时，直接给出了这样的评价：“国内很多企业其实就是在跟风，乱造概念，像高铁铝合金、稀土高铁铝合金等等，各种宣传五花八门，搞得人们一头雾水，这是中国电缆行业非理性无序竞争中的一种惯用手法。”

五、明日预测

美国公布的6月经济数据（包括新屋开工、营建许可、CPI）异常乐观，美元强势压顶，有色难逃被打压的局面。与此同时，消费淡季令本就疲弱的需求面雪上加霜。近期基本面难以给予有色系支撑甚至提振。所幸各方报告在展望下半年经济时均用词乐观，因此有色金属价格尚有一丝支撑。铝现货市场，今日现货铝价下跌明显，主要受期铝下跌影响。市场观望情绪浓重，持货商依旧积极出货，但成交情况清淡。行业淡季现象凸显，期铝12500元/吨一线的支撑再度被击穿，现货铝价或将继续跟跌。

中国铝市场报告订单

上海钢联电子商务股份有限公司

您的兴趣:

- Myyouse 铝价指数
- 现货铝市每日简评
- 铝厂报价
- 现货成交行情
- 电解铝每日成交报告
- 铝材市场价格
- 铝材厂家开工率
- 铝材厂家订单新增
- 铝期盘评述
- 行情预测
- 每日行业资讯
- 每日新闻讯息

订阅公司 (请填写公司全名):

联系人:

电 话:

传 真:

电子邮箱:

日 期: 年 月 日

公司名称: 上海钢联电子商务股份有限公司
 地 址: 上海市宝山区园丰路 68 号
 电 话: 021-26093967
 传 真: 021-66896910
 费 用: **2600 元人民币/年**
 汇款户名: 上海钢联电子商务股份有限公司
 帐 号: 3100 1913 1000 5250 1232
 开 户 行: 建设银行上海宝钢宝山支行

贵公司属于:

- 矿山-中国
- 矿山-除中国以外
- 贸易商
- 冶炼厂-中国
- 冶炼厂-除中国以外
- 铝材厂
- 贸易商
- 期货公司
- 金融机构
- 研究机构
- 政府机关
- 其他

铝研究团队联系方式:

李 旬: 021-26093260

邮箱: lixun0108@gmail.com

本报告由我的有色铝研究团队开发, 版权属于上海钢联电子商务股份有限公司, 未经授权不得复制、转发, 引用需备注来源。

免责声明：

本研究报告仅供上海钢联电子商务股份有限公司及“我的有色网”客户使用，我的有色网铝研究团队不会因接收人收到本报告而视其为本公司的当然客户。

本研究报告由我的有色网铝研究团队制作，是基于研究团队认为可靠的且目前已公开的信息撰写，我们力求但不保证该信息的准确性和完整性，客户也不应该认为该信息是准确和完整的。同时，本团队不保证文中观点或陈述不会发生任何变更，在不同时期，本团队可发出与本报告所载资料、意见及推测不一致的报告。

我的有色网铝研究团队会适时更新我们的研究，但可能会因某些规定而无法做到，在任何情况下，本报告中的信息或所表述的意见并不构成对任何人的投资建议，也没有考虑到个别客户特殊的投资目标、财务状况或需求。客户应考虑本报告中的任何意见或建议是否符合其特定状况，若有必要应寻求专家意见，本公司及雇员不对使用本报告而引致的任何直接或者间接损失负任何责任。

本报告所载的资料、工具、意见及推测只提供给客户作参考之用，并非作为或被视为出售或购买证券或其他投资标的的邀请或向人作出邀请。

本报告涉及期货、期权及其它衍生工具的交易，因其包括重大的市场风险，因此并不适合所有投资者。在任何情况下，本团队不对任何人因使用本报告中的任何内容所引致的任何损失负任何责任，投资者需自行承担风险。

本报告版权归我的有色网铝研究团队所有，未获得我的有色网铝研究团队事先书面授权，任何人不得对本报告进行任何形式的发布、复制或出版作任何用途，合法取得本报告的途径为本公司网站及本公司授权的渠道。



（“我的有色网”微信）



（期、现货铝交易微信）

上海钢联电子商务股份有限公司

上海市宝山区园丰路68号 邮编：200444
联系人：李旬 电话：021-26093260
邮箱：nmsgmx088@126.com