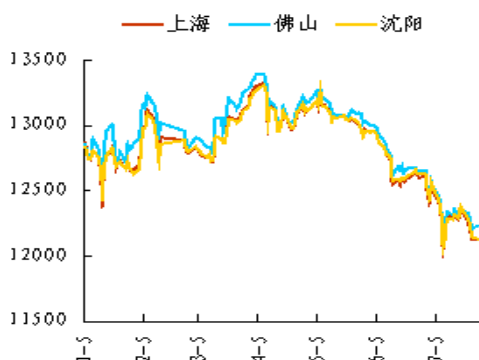


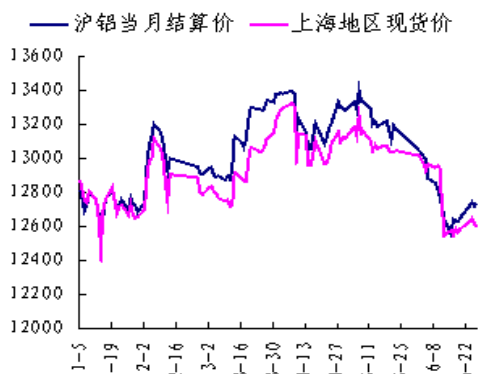
iji
我的有色-铝团队
宏观数据利空
铝价下跌概率大

电解铝三地均价走势图



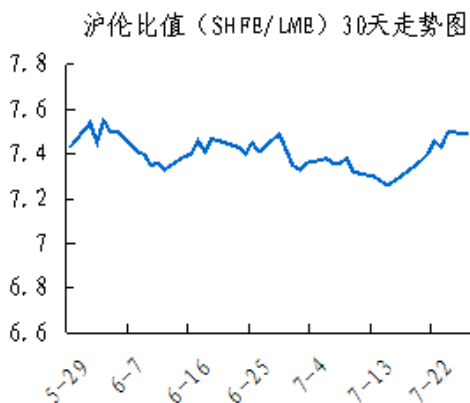
数据来源: Myyouse

期现走势对比



数据来源: Myyouse

沪伦比值走势图



数据来源: Myyouse

本期观点

- 关注: 中国经济仍面临较大下行压力, 实体企业的持续疲软令市场担忧中国对有色金属的需求增速放缓, 进而拖累有色系期货价格。

市场概要

热点新闻

- 调查: 铜铝价格下跌幅度料有限 镍达平衡
- 中国氧化铝价格陷入区间波动 市场等待新方向

期货市场

- 上海期货市场: 上海期铝价格小幅下跌。主力10月合约, 以12245元/吨收盘, 下跌35元, 跌幅为0.29%。当日15:00伦敦三月铝报价1635.50美元/吨, 上海与伦敦的内外比值为7.49, 低于上一交易日7.50, 上海期铝跌幅大于伦敦市场。
- 伦交所铝期货市场: 今日亚洲交易时段伦铝大幅走跌, 价格开盘于1650美元下方并继续下行, 但1630美元一线暂有支撑, 未来不排除1600美元被击穿的可能。

现货市场

- 氧化铝市场, 今日氧化铝现货价格平稳, 市场整体成交平平。
- 电解铝市场, 上海铝锭现货价12110-12150元/吨, 均价12130元/吨, 平, 下游逢低接货, 市场成交较为活跃。
- 铝合金锭市场, 今日国内电解铝微跌, 原铝系铸造铝合金锭价格继续承压, 且由于供求矛盾加剧, 加工费进一步下滑, 跌幅多在50元/吨左右。
- 铝材市场, 今日铝价整体走势弱势震荡, 不过华南地区市场价格稍有上涨, 受此影响, 佛山地区6063铝棒价格平均每吨上浮50元, 而其他主流地区6063铝棒及佛山地区铝型材各表面处理价格暂稳运行

明日预测

- 综述: 统计局今早公布, 上半年全国规模以上工业企业利润总额28441.8亿元, 同比降0.7%; 6月实现利润总额5885.7亿元, 同比降0.3%。较差的宏观经济数据打压国内有色市场。此外, 午后A股市场出现一波大跌行情, 令本就走弱的有色金属走势雪上加霜。总之, 中国经济仍面临较大下行压力, 实体企业的持续疲软令市场担忧中国对有色金属的需求增速放缓, 进而拖累有色系期货价格。铝现货市场, 今日现货铝价维持基本平稳, 整体波动不大。市场上货源充足, 部分下游企业逢低价接货, 整体成交较上周有所好转。短期来看, 宏观数据利空, 以及消费不佳影响, 铝价继续下跌概率较大。

目 录

一、铝土矿市场追踪.....	2
1、进口铝土矿市场评述.....	3
2、国内铝土矿市场评述.....	3
二、相关市场现货分析.....	3
1、氧化铝市场分析.....	4
2、电解铝市场分析.....	4
3、铝合金锭市场分析.....	6
4、铝材市场分析.....	7
三、金融衍生品市场分析.....	9
1、衍生品价格走势分析.....	9
2、SHFE 铝期货走势分析.....	11
3、LME 铝价走势分析.....	11
四、热点新闻.....	12
1、宏观新闻.....	12
2、行业热点.....	13
免责声明:	16

一、铝土矿市场追踪

1、进口铝土矿市场评述

进口铝土矿今日价格行情：7月27日，进口铝土矿现货含税到港价：青岛港，Al: 46%，Si: 8%报 335，-5；来自马来西亚；日照港 Al: 48%，Si: 5%报 450；来自澳大利亚；龙口港 Al: 50%，Si: 3%报 490，来自澳大利亚；CIF：澳大利亚 Al: 52-55%，Si: 2-6%报 62；AL: 49%，SI: 6%，报 59；印度 Al: 46-48%，Si: 6-7%报 63；马来西亚 AL: 46%，SI: 5%报 47；AL: 42%，SI: 5%，FOB: 33（美元/干吨）。

2、国内铝土矿市场评述

国内铝土矿今日价格行情：7月27日，阳泉铝硅比 4.5 报 260；Al: 60-65%，Si: 9-11%百色报 290；贵州报 305；三门峡 Al: 55-60%，Si: 12-13%报 325（现货自提含税价）。

3、国内预焙阳极市场评述

国内主流市场预焙阳极价格行情：7月27日，山东市场报 2600-2900；山西市场报 3150-3250，；河南市场报 2600-2900；河北市场报 2620-2950；广西市场报 3100-3200；（元/吨）。

二、相关市场现货分析

1、氧化铝市场分析

表一 7月27日主流地区氧化铝价格

日期	地区	品名	材质	规格	最低价	最高价	中间价	涨跌
7月27日	吕梁	氧化铝	A0-1	AL203 ≥ 98.6%	2280	2320	2300	-
7月27日	滨州	氧化铝	A0-1	AL203 ≥ 98.6%	2380	2420	2400	-
7月27日	三门峡	氧化铝	A0-1	AL203 ≥ 98.6%	2310	2350	2330	-
7月27日	百色	氧化铝	A0-1	AL203 ≥ 98.6%	2220	2260	2240	-
7月27日	连云港	氧化铝	A0-1	AL203 ≥ 98.6%	2470	2510	2490	-
7月27日	贵州	氧化铝	A0-1	AL203 ≥ 98.6%	2280	2320	2300	-

今日氧化铝现货价格平稳，市场整体成交平平。山西地区氧化铝价格区间为2280-2320元/吨，平；山东地区氧化铝价格区间为2380-2420元/吨，平；河南地区氧化铝价格区间为2310-2350元/吨，平；广西地区主流维持在2220-2260元/吨，平；贵州地区氧化铝维持在2280-2320元/吨，平；连云港港口现货价格波动区间为2470-2510元/吨，平。

2、电解铝市场分析

表二 7月27日主流地区电解铝价格

日期	地区	品名	材质	规格	最低价	最高价	中间价	涨跌
7月27日	上海	电解铝	A00	AL \geq 99.7%	12110	12150	12130	-
7月27日	无锡	电解铝	A00	A1 \geq 99.7%	12100	12140	12120	-
7月27日	杭州	电解铝	A00	A1 \geq 99.7%	12120	12160	12140	-
7月27日	佛山	电解铝	A00	A1 \geq 99.7%	12220	12260	12240	+20
7月27日	沈阳	电解铝	A00	A1 \geq 99.7%	12110	12150	12130	-10
7月27日	天津	电解铝	A00	A1 \geq 99.7%	12130	12170	12150	-
7月27日	重庆	电解铝	A00	A1 \geq 99.7%	12160	12200	12180	+10
7月27日	巩义	电解铝	A00	A1 \geq 99.7%	12050	12090	12070	-
7月27日	临沂	电解铝	A00	A1 \geq 99.7%	12050	12090	12070	-

表三 7月27日 主流地区电解铝升贴水

地区	均价	上期所当月价	长江价格	广东南储	三地均价升贴水
上海	12130	-110	-	-80	-40
无锡	12120	-120	-10	-90	-50
杭州	12140	-100	+10	-70	-30
佛山	12240	-	+110	+30	+70
沈阳	12130	-110	-	-80	-40
天津	12150	-90	+20	-60	-20
巩义	12070	-170	-60	-140	-100
临沂	12070	-170	-60	-140	-100
重庆	12180	-60	+50	-30	+10

(备注：升贴水基准分别为上期所铝当月合约 10 点 15 分的卖价，长江市场电解铝均价，广东南储电解铝均价，华通市场电解铝上午价格。)

上海铝锭现货价 12110-12150 元/吨，均价 12130 元/吨，平，下游逢低接货，市场成交较为活跃。无锡铝锭现货价 12100-12140 元/吨，均价 12120 元/吨，平，下游接货增多，成交有所好转。杭州铝锭现货价 12120-12160 元/吨，均价 12140 元/吨，平，下游逢低补货，市场成交一般。天津铝锭现货价

12130-12170 元/吨，均价 12150 元/吨，平，下游零星拿货，成交偏弱。沈阳铝锭现货价 12110-12150 元/吨，均价 12130 元/吨，跌 10 元/吨，贸易商出货积极，成交清淡。巩义铝锭现货价 12050-12090 元/吨，均价 12070 元/吨，平，下游观望为主，成交清淡。重庆铝锭现货价 12160-12200 元/吨，均价 12180 元/吨，涨 10 元/吨，下游按需采购，成交不太理想。佛山铝锭现货成交价 12220-12260 元/吨，均价 12240 元/吨，涨 20 元/吨，下游接货增多，成交一般。

3、铝合金锭市场分析

今日国内电解铝微跌，原铝系铸造铝合金锭价格继续承压，且由于供求矛盾加剧，加工费进一步下滑，跌幅多在 50 元/吨左右。具体价格方面，A356.2 主要产地云南、山东、河南等地出厂均价在 12550 元/吨附近，跌 50，各铝厂多以单定产，产销量略有减少，加工费报价在 350-500 元/吨区间。江浙沪等消费市场 A356.2 均价在 12800 元/吨附近，跌 50，下游轮毂厂出口减弱，需求有所下滑，到厂加工费报在 650-700 元/吨区间较多；广东地区今日均价在 12850 元/吨，平，市场消费减弱，供应略有过盛，主要流通品牌仍为云铝等。

表四 7月27日主流地区 A356.2 铝合金锭价格

地区	规格	最低价	最高价	均价	涨跌
上海	国标	12750	12850	12800	-50
广东	国标	12800	12900	12850	-
浙江	国标	12750	12850	12800	-50
江苏	国标	12750	12850	12800	-50
河南	国标	12500	12600	12550	-50
山东	国标	12500	12600	12550	-50

再生系铸造铝合金锭方面，受近期电解铝价格持续走低及下游消费低迷打压，ADC12 价格继续保持弱势。其中，大型企业 ADC12 成交价多在 13900-14100 元/吨区间（含 30 天以上账期较多），许多企业利润空间已被蚕食殆尽；中小企业普遍国标 ADC12 报价在 13600-14000 元/吨区间（现款到厂价）为主，价差较大。下游大型压铸企业多以按需长单采购为主，账期要求普遍在 1 个月以上；中小压铸厂零散订单则多逢低买货，价格接受程度较低。当前市场淡季趋势明显，供应过盛，需求萎靡，部分地区现款成交价最低已至 13400 元/吨附近。

表五 7月27日主流地区 ADC12 铝合金锭价格

地区	规格	最低价	最高价	均价	涨跌
上海	国标	13600	14000	13800	-
佛山	国标	13650	14050	13850	-
天津	国标	13700	14000	13850	-
重庆	国标	13700	14000	13850	-
丰城	国标	13400	13900	13650	-
永康	国标	13500	14000	13750	-

4、铝材市场分析

今日铝价整体走势弱势震荡，不过华南地区市场价格稍有上涨，受此影响，佛山地区 6063 铝棒价格平均每吨上浮 50 元，而其他主流地区 6063 铝棒及佛山地区铝型材各表面处理价格暂稳运行，与上周五相比，基本持平，未见明显的调价变动。成交情况，今日成交平平，市场活跃度有限。据了解，临近月底，众多下游商家考虑资金的问题，基本无过多的交投意愿，虽然持货商频频对外报价，甚至降价甩货，但加工企业却不为所动，依旧维持按需采购原则，同时主流地区的高库存位，也使得商家无需考虑货源短缺的问题。

表六 7月27日全国主流地区6063铝棒成交价格

地区	规格	价格(元/吨)	涨跌	周环比	月环比
佛山	φ90-φ178	12700	+50	-1.17%	—
无锡	φ90-φ178	12450	—	-1.58%	—
巩义	φ90-φ178	12450	—	-1.58%	—
包头	φ90-φ178	12300	—	-1.20%	—
临沂	φ90-φ178	12450	—	-1.97%	—

表七 7月27日佛山铝型材成交价格(不含票)

表面处理	价格(元/吨)	涨跌	周环比	月环比
磨砂	16300	—	-0.61%	—
电泳	17700	—	-0.56%	—
喷涂	17200	—	-0.58%	—

今日长江A00铝锭价格下跌10元/吨，全国主流地区铝板报价维持平稳。

据我的有色网调研，河南巩义回郭镇地区，产能在15万吨以上企业目前多维持满负荷生产，而针对1、3系铸轧产品产能在10万吨以下的中小型企业开工率不足60%，江苏徐州地区铝板带箔厂家平均开工率在70%，厂家订单普遍有下滑趋势，出口量环比上月略有减少，但同比去年仍处于稳步增长态势。上海佛山经销商出货积极，成交一般。

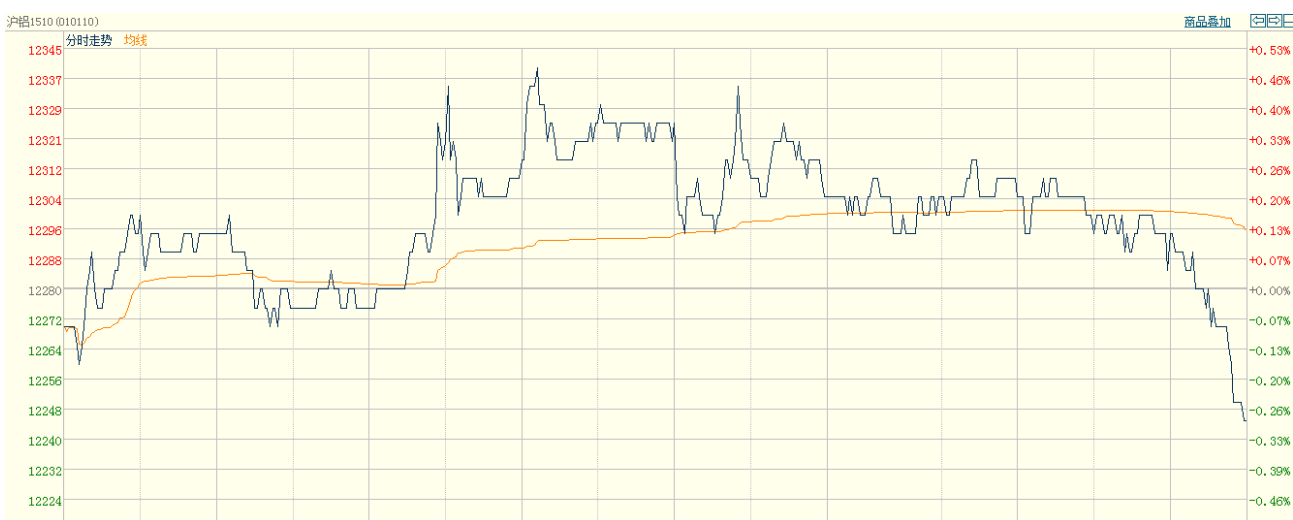
表八 7月27日主流地区铝板价格

日期	地区	品名	材质	规格	最低价	最高价
7月27日	上海	铝板	1060/H态	2-6*1000*2000	15080	15120
7月27日	重庆	铝板	1060/O态	2-6*1000*2000	14880	14920
7月27日	佛山	铝板	1060/O态	2-6*1000*2000	15230	15270
7月27日	郑州	铝板	1060/O态	2-6*1000*2000	14430	14470
7月27日	济南	铝板	1060/O态	2-6*1000*2000	14530	14570

三、金融衍生品市场分析

1、衍生品价格走势

图一 电解铝主力合约（1509）分时图



数据来源：上海期货交易所

图二 电解铝期货交易行情

交割月	前结算	今开盘	最高价	最低价	收盘价	结算价	涨跌1	涨跌2	成交手	持仓手/变化	
品种：铝											
1508	12235	12230	12280	12190	12210	12240	-25	5	3232	39912 / -992	
1509	12265	12290	12330	12225	12235	12280	-30	15	14268	103844 / -1760	
1510	12280	12270	12345	12240	12245	12295	-35	15	22660	145880 / -664	
1511	12300	12295	12360	12265	12280	12310	-20	10	5752	58152 / 1684	
1512	12310	12300	12370	12275	12275	12320	-35	10	3296	28280 / 2642	
1601	12340	12330	12370	12295	12295	12340	-45	0	254	3404 / 180	
1602	12355	12380	12380	12380	12380	12380	25	25	2	550 / 0	
1603	12380	12400	12410	12400	12410	12405	30	25	4	276 / 0	
1604	12470	12440	12460	12390	12460	12430	-10	-40	6	162 / 2	
1605	12495	12500	12500	12500	12500	12500	5	5	24	280 / -24	
1606	12570	12505	12505	12505	12505	12505	-65	-65	4	66 / 2	
1607	12565	12485	12750	12485	12750	12615	185	50	8	2 / 0	
小计									49510	380808 / 1070	

数据来源：上海期货交易所

图三 上海期交所会员成交及持仓排名表 (a11509 合约)

合约代码: a11510											
2015/7/27											
会员类别		总成交量	比上交易日增减	会员类别		总持买单量	比上交易日增减	会员类别		总持卖单量	比上交易日增减
期货公司		22198	-6826	期货公司		57882	-612	期货公司		72914	-150
非期货公司		462	-88	非期货公司		15058	280	非期货公司		26	-182
名次	期货公司会员简称	成交量	比上交易日增减	名次	期货公司会员简称	持买单量	比上交易日增减	名次	期货公司会员简称	持卖单量	比上交易日增减/变化
1	兴证期货	1911	-49	1	中粮期货	6833	71	1	中信期货	9283	176
2	中融汇信	1683	-1632	2	先融期货	4633	85	2	万达期货	5578	-2
3	倍特期货	1485	-108	3	倍特期货	4317	-455	3	上海中期	4593	21
4	国投期货	1349	315	4	国信期货	3123	94	4	海通期货	4099	-60
5	中信期货	1040	-862	5	中国国际	2755	-73	5	国投期货	4091	-1325
6	东证期货	1000	-166	6	华融期货	2528	-244	6	中粮期货	3997	4
7	华泰期货	943	9	7	金瑞期货	2144	0	7	金瑞期货	3701	64
8	光大期货	667	126	8	银河期货	1941	-44	8	华泰期货	3446	73
9	新晟期货	666	-61	9	中信期货	1914	28	9	财富期货	3285	0
10	国信期货	651	189	10	格林大华	1469	-19	10	国联期货	2762	6
11	中辉期货	554	-246	11	上海中期	1428	20	11	方正中期	1693	84
12	上海中期	523	202	12	一德期货	1269	0	12	光大期货	1597	244
13	国泰君安	480	-71	13	新晟期货	1183	15	13	中国国际	1554	-24
14	南华期货	435	338	14	申万期货	1039	74	14	安信期货	1422	18
15	一德期货	389	-41	15	江苏东华	937	-1	15	银河期货	1171	31
16	海通期货	386	88	16	华泰期货	900	-168	16	中融汇信	1168	17
17	瑞达期货	359	222	17	五矿期货	876	3	17	申万期货	1081	60
18	铜冠金源	357	132	18	英大期货	859	-3	18	五矿期货	1041	-4
19	创元期货	351	95	19	光大期货	793	137	19	永安期货	1006	-15
20	大地期货	322	191	20	永安期货	788	4	20	东兴期货	964	0
合计		15551	-1329	合计		41729	-476	合计		57532	-632

数据来源: 上海期货交易所

2、SHFE 铝期货走势分析

上海期铝价格小幅下跌。主力10月合约,以12245元/吨收盘,下跌35元,跌幅为0.29%。当日15:00伦敦三月铝报价1635.50美元/吨,上海与伦敦的内外比值为7.49,低于上一交易日7.50,上海期铝跌幅大于伦敦市场。全部合约成交49510手,持仓量增加1070手至380808手。主力合约成交22660手,持仓量减少664手至145880手。

3、LME 铝价走势分析

图二 LME 铝亚洲时段分时图



数据来源：LME

今日亚洲交易时段伦铝大幅走跌，价格开盘于 1650 美元下方并继续下行，但 1630 美元一线暂有支撑，未来不排除 1600 美元被击穿的可能。

四、热点新闻

1、宏观新闻

希腊开始申请第三轮救助 希腊财政部 24 日表示，该国已经向国际货币基金组织（IMF）提交了正式贷款申请，该国正寻求从其债权人处获得第三轮救助。

美国 6 月新屋销售意外下滑 广泛趋势仍向好 美国商务部周五（7 月 24 日）公布的数据显示，美国 6 月新屋销售数量骤降，但近来房产数据显示需求正在增

长。具体数据显示，美国6月新屋销售年化月率下降6.8%，市场此前预期为增长0.3%。

六大行前瞻 FED 决议 就是否会暗示 9 月加息意见不一 美联储 (FED) 将于本周二 (7 月 28 日) 至下周三 (7 月 29 日) 召开货币政策会议，并将于下周四 (7 月 30 日) 02:00 公布决议和决议声明，市场几乎无人预计其会在此次会议上加息，均聚焦加息前景的暗示。

2、行业热点

新疆铝深加工产业进入发展快车道 7月24日，新疆维吾尔自治区召开推进铝加工产业健康发展座谈会，参会企业纷纷表示，依托丰富的煤电优势以及向西开放的区位优势，新疆铝深加工产业前景无限，目前确定了70万吨铝材深加工项目。

锦江集团将在兴仁投资建设煤电铝项目 杭州锦江集团初步确定以兴仁县为核心投资建设煤电铝一体化项目，主要包括年产200万吨铝水、400万千瓦机组自备电厂以及配套铝精深加工、煤化工、氟化工产业链项目。项目共分三期建设，其中一期建设50万吨铝水生产及铝精深加工、3×35万千瓦机组自备电厂。

调查：铜铝价格下跌幅度料有限 镍达平衡 路透公布的季度调查报告显示，产量上升及中国经济放缓程度大于预期，已使今年铜市和铝市供应过剩的情况加剧。但调查显示，铜价和铝价的下跌幅度可能有限。今年镍料将达到供需平衡，但2016年料将短缺62,000吨。

中国氧化铝价格陷入区间波动 市场等待新方向 中国现货氧化铝价格本周陷入区间波动，市场参与者等待较为明确的方向指引，因国内铝价持续疲软且市场走势动荡。

五、明日预测

统计局今早公布，上半年全国规模以上工业企业利润总额28441.8亿元，同比降0.7%；6月实现利润总额5885.7亿元，同比降0.3%。较差的宏观经济数据打压国内有色市场。此外，午后A股市场出现一波大跌行情，令本就走弱的有色金属走势雪上加霜。总之，中国经济仍面临较大下行压力，实体企业的持续疲软令市场担忧中国对有色金属的需求增速放缓，进而拖累有色系期货价格。铝现货市场，今日现货铝价维持基本平稳，整体波动不大。市场上货源充足，部分下游企业逢低价接货，整体成交较上周有所好转。短期来看，宏观数据利空，以及消费不佳影响，铝价继续下跌概率较大。

中国铝市场报告订单

上海钢联电子商务股份有限公司

您的兴趣:

- Myyouse 铝价指数
- 现货铝市每日简评
- 铝厂报价
- 现货成交行情
- 电解铝每日成交报告
- 铝材市场价格
- 铝材厂家开工率
- 铝材厂家订单新增
- 铝期盘评述
- 行情预测
- 每日行业资讯
- 每日新闻讯息

订阅公司 (请填写公司全名):

联系人:

电 话:

传 真:

电子邮箱:

日 期: 年 月 日

公司名称: 上海钢联电子商务股份有限公司
 地 址: 上海市宝山区园丰路 68 号
 电 话: 021-26093967
 传 真: 021-66896910
 费 用: **2600 元人民币/年**
 汇款户名: 上海钢联电子商务股份有限公司
 帐 号: 3100 1913 1000 5250 1232
 开 户 行: 建设银行上海宝钢宝山支行

贵公司属于:

- 矿山-中国
- 矿山-除中国以外
- 贸易商
- 冶炼厂-中国
- 冶炼厂-除中国以外
- 铝材厂
- 贸易商
- 期货公司
- 金融机构
- 研究机构
- 政府机关
- 其他

铝研究团队联系方式:

李 旬: 021-26093260

邮箱: lixun0108@gmail.com

本报告由我的有色铝研究团队开发, 版权属于上海钢联电子商务股份有限公司, 未经授权不得复制、转发, 引用需备注来源。

免责声明:

本研究报告仅供上海钢联电子商务股份有限公司及“我的有色网”客户使用，我的有色网铝研究团队不会因接收人收到本报告而视其为本公司的当然客户。

本研究报告由我的有色网铝研究团队制作，是基于研究团队认为可靠的且目前已公开的信息撰写，我们力求但不保证该信息的准确性和完整性，客户也不应该认为该信息是准确和完整的。同时，本团队不保证文中观点或陈述不会发生任何变更，在不同时期，本团队可发出与本报告所载资料、意见及推测不一致的报告。

我的有色网铝研究团队会适时更新我们的研究，但可能会因某些规定而无法做到，在任何情况下，本报告中的信息或所表述的意见并不构成对任何人的投资建议，也没有考虑到个别客户特殊的投资目标、财务状况或需求。客户应考虑本报告中的任何意见或建议是否符合其特定状况，若有必要应寻求专家意见，本公司及雇员不对使用本报告而引致的任何直接或者间接损失负任何责任。

本报告所载的资料、工具、意见及推测只提供给客户作参考之用，并非作为或被视为出售或购买证券或其他投资标的的邀请或向人作出邀请。

本报告涉及期货、期权及其它衍生工具的交易，因其包括重大的市场风险，因此并不适合所有投资者。在任何情况下，本团队不对任何人因使用本报告中的任何内容所引致的任何损失负任何责任，投资者需自行承担风险。

本报告版权归我的有色网铝研究团队所有，未获得我的有色网铝研究团队事先书面授权，任何人不得对本报告进行任何形式的发布、复制或出版作任何用途，合法取得本报告的途径为本公司网站及本公司授权的渠道。



（“我的有色网”微信）



（期、现货铝交易微信）

上海钢联电子商务股份有限公司

上海市宝山区园丰路68号 邮编：200444
联系人：李旬 电话：021-26093260
邮箱：nmsgmx088@126.com