

我的有色-铝团队 铝价基本平稳 下游接货意愿偏低

本期观点

- 关注：人民币中间价暴降 澳元受累重挫穿支撑
马拉松式谈判结束 希腊和债权人达成救助协议

市场概要

热点新闻

- 俄罗斯1-6月铝、铜出口量增加
- 神火股份半年收入近百亿却赔2.88亿

期货市场

- 上海期货市场：沪期铝主力成交重心逐步向五日均线12022元/吨附近靠拢，最低触及12010元/吨，并最终收于12040元/吨，勉强收于五日均线上方，报12040元/吨，上涨65元/吨，涨幅为0.63%。
- 伦交所铝期货市场：今日亚洲时段伦铝开于1612美元/吨，盘中十日均线表现明显压力，高位仅1615美元/吨，午后跟随周边市场进一步回落，测低位1577美元/吨。

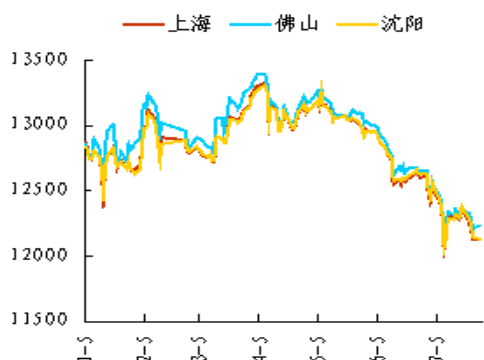
现货市场

- 氧化铝市场，今日氧化铝现货价格部分地区下跌，市场整体成交一般。
- 电解铝市场，上海铝锭现货价11960-12000元/吨，均价11980元/吨，涨70，下游接货意愿不大，成交清淡。
- 铝合金锭市场，今日国内铝市获利大幅反弹，原铝系铸造铝合金锭价格获提振，普遍上涨100元/吨。
- 铝材市场，今日原铝价格上涨，受此影响，全国主流地区6063铝棒及佛山地区各表面处理铝型材市场价格也随之上扬。

明日预测

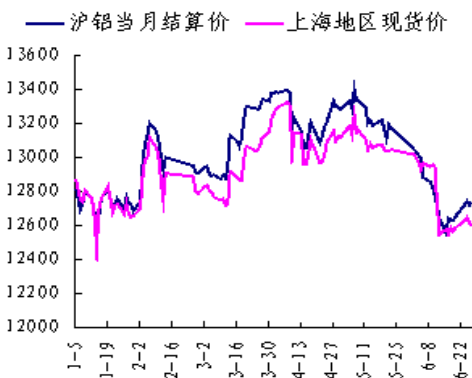
- 综述：受今日中国央行大幅调整人民币汇率中间价影响，伦铝震荡下行，沪期铝主力成交重心逐步向五日均线12022元/吨附近靠拢，最低触及12010元/吨，并最终收于12040元/吨，勉强收于五日均线上方，报12040元/吨，上涨65元/吨，涨幅为0.63%。沪期铝主力合约全天成交增加23060手至50750手，持仓减少6170手至14.7万手，隔夜空头减仓与今天白天多头高位减仓并存。短期内沪期铝主力仍将面临上方十日均线压力，而下方12000元/吨整数关口支撑性或将迎来新一轮测试。现货方面，华东地区持货商贴水出货也反映了下游需求的强度，广东地区由于货源偏紧，价格较为坚挺且成交有所好转。

电解铝三地均价走势图



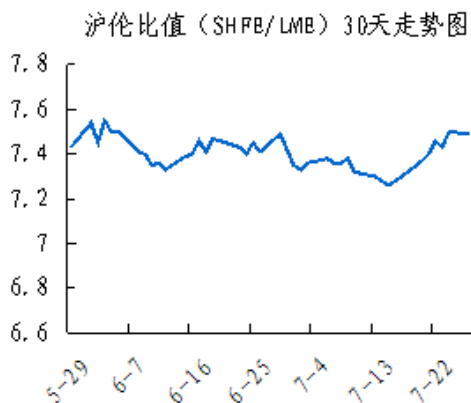
数据来源：Myouse

期现走势对比



数据来源：Myouse

沪伦比值走势图



数据来源：Myouse

目 录

一、铝土矿市场追踪.....	2
1、进口铝土矿市场评述.....	3
2、国内铝土矿市场评述.....	3
二、相关市场现货分析.....	3
1、氧化铝市场分析.....	4
2、电解铝市场分析.....	4
3、铝合金锭市场分析.....	6
4、铝材市场分析.....	7
三、金融衍生品市场分析.....	9
1、衍生品价格走势分析.....	9
2、SHFE 铝期货走势分析.....	11
3、LME 铝价走势分析.....	11
四、热点新闻.....	12
1、宏观新闻.....	12
2、行业热点.....	13
免责声明:	16

一、铝土矿市场追踪

1、进口铝土矿市场评述

进口铝土矿今日价格行情：8月11日，进口铝土矿现货含税到港价：青岛港，Al:46%，Si:8%报370；来自印度；日照港Al:48%，Si:5%报415，-5；来自澳大利亚；龙口港Al:50%，Si:3%报470，-20，来自澳大利亚（元/干吨）；CIF：澳大利亚Al:52-55%，Si:2-6%报61，-1；AL:49%，SI:6%，报56；印度Al:46-48%，Si:6-7%报61，-1；马来西亚AL:46%，SI:5%报56；AL:40%，SI:5%，FOB:29。

2、国内铝土矿市场评述

国内铝土矿今日价格行情：8月11日，阳泉铝硅比4.5报260；Al:60-65%，Si:9-11%百色报290；贵州报305；三门峡Al:55-60%，Si:12-13%报325（元/吨）。

3、国内预焙阳极市场评述

国内主流市场预焙阳极价格行情：8月11日，山东市场报2600-2900；山西市场报3150-3250，；河南市场报2650-2950；河北市场报2620-2950；广西市场报2980-3080；（元/吨）。

二、相关市场现货分析

1、氧化铝市场分析

表一 8月11日主流地区氧化铝价格

日期	地区	品名	材质	规格	最低价	最高价	中间价	涨跌
8月11日	吕梁	氧化铝	A0-1	AL203 \geq 98.6%	2260	2300	2280	-20
8月11日	滨州	氧化铝	A0-1	AL203 \geq 98.6%	2360	2400	2380	-20
8月11日	三门峡	氧化铝	A0-1	AL203 \geq 98.6%	2280	2320	2300	-20
8月11日	百色	氧化铝	A0-1	AL203 \geq 98.6%	2220	2260	2240	-
8月11日	连云港	氧化铝	A0-1	AL203 \geq 98.6%	2440	2480	2460	-20
8月11日	贵州	氧化铝	A0-1	AL203 \geq 98.6%	2280	2320	2300	-

今日氧化铝现货价格平稳，市场整体成交平平。山西地区氧化铝价格区间为2260-2300元/吨，跌20元/吨；山东地区氧化铝价格区间为2360-2400元/吨，跌20元/吨；河南地区氧化铝价格区间为2280-2320元/吨，跌20元/吨；广西地区主流维持在2220-2260元/吨，平；贵州地区氧化铝维持在2280-2320元/吨，平；连云港港口现货价格波动区间为2440-2480元/吨，跌20元/吨。

2、电解铝市场分析

表二 8月11日主流地区电解铝价格

日期	地区	品名	材质	规格	最低价	最高价	中间价	涨跌
8月11日	上海	电解铝	A00	AL \geq 99.7%	11960	11980	12000	+70
8月11日	无锡	电解铝	A00	Al \geq 99.7%	11950	11970	11990	+70
8月11日	杭州	电解铝	A00	Al \geq 99.7%	11960	11980	12000	+70
8月11日	佛山	电解铝	A00	Al \geq 99.7%	12110	12130	12150	+100
8月11日	沈阳	电解铝	A00	Al \geq 99.7%	11980	12000	12020	+90
8月11日	天津	电解铝	A00	Al \geq 99.7%	11990	12010	12030	+70
8月11日	巩义	电解铝	A00	Al \geq 99.7%	11920	11940	11960	-10
8月11日	临沂	电解铝	A00	Al \geq 99.7%	11940	11960	11980	+80
8月11日	重庆	电解铝	A00	Al \geq 99.7%	12030	12050	12070	+100

表三 8月11日 主流地区电解铝升贴水

地区	均价	上期所当月价	长江价格	广东南储	三地均价升贴水
上海	11980	-15	-20	-120	-70
无锡	11970	-25	-30	-130	-80
杭州	11980	-15	-20	-120	-70
佛山	12130	+135	+130	+30	+80
沈阳	12000	+5	-	-100	-50
天津	12010	+15	+10	-90	-40
巩义	11940	-55	-60	-160	-110
临沂	11960	-35	-40	-140	-90
重庆	12050	+55	-50	-50	-

(备注：升贴水基准分别为上期所铝当月合约 10 点 15 分的卖价，长江市场电解铝均价，广东南储电解铝均价，华通市场电解铝上午价格。)

上海铝锭现货价 11960-12000 元/吨，均价 11980 元/吨，涨 70 元/吨，贸易商出货积极，成交偏弱。无锡铝锭现货价 11950-11990 元/吨，均价 11970 元/吨，涨 70 元/吨，下游拿货不多，成交一般。杭州铝锭现货价 11960-12000 元/吨，均价 11980 元/吨，涨 70 元/吨，下游按需拿货，整体成交一般。天津铝锭现货价

11990-12030 元/吨，均价 12010 元/吨，涨 70 元/吨，市场货源充裕，整体成交偏弱。沈阳铝锭现货价 11980-12020 元/吨，均价 12000 元/吨，涨 90 元/吨，下游观望居多，市场成交不佳。巩义铝锭现货价 11920-11960 元/吨，均价 11940 元/吨，涨 60 元/吨，贸易商出货积极，成交一般。重庆铝锭现货价 12030-12070 元/吨，均价 12050 元/吨，涨 100 元/吨，下游按需采购，市场整体成交偏弱。佛山铝锭现货成交价 12110-12150 元/吨，均价 12130 元/吨，涨 100 元/吨，市场货源偏少，成交尚可。

3、铝合金锭市场分析

今日国内铝市获利大幅反弹，原铝系铸造铝合金锭价格获提振，普遍上涨 100 元/吨。具体价格方面，A356.2 主要产地云南、山东、河南等地出厂均价在 12450 元/吨附近，涨 100，各铝厂主要以单定产，整体产销量有所减少，出厂加工费报价在 350-500 元/吨区间。江浙沪等消费市场 A356.2 均价在 12650 元/吨附近，涨 100，下游轮毂厂内销疲软、出口减弱，需求明显下滑，到厂加工费报在 650-700 元/吨区间较多；广东地区今日均价在 12750 元/吨，涨 100，市场消费减弱，供应有所过盛，主要流通品牌仍为云铝。

表四 8月11日主流地区 A356.2 铝合金锭价格

地区	规格	最低价	最高价	均价	涨跌
上海	国标	12600	12700	12650	+100
广东	国标	12700	12800	12750	+100
浙江	国标	12600	12700	12650	+100
江苏	国标	12600	12700	12650	+100
河南	国标	12400	12500	12450	+100
山东	国标	12400	12500	12450	+100

再生系铸造铝合金锭方面，受下游消费低迷、供求矛盾突出等因素打压，ADC12 价格继续弱势。目前，大型企业 ADC12 成交价多低至 13600-13900 元/吨区间（含 30 天以上账期较多），部分企业利润空间已被蚕食殆尽；中小企业普遍国标 ADC12 报价在 13400-13700 元/吨区间（现款到厂价）为主，价差较大。下游大型压铸企业多以按需长单采购为主，账期要求普遍在 1 个月以上；中小压铸厂零散订单则多逢低买货，价格接受程度较低。随着 8 月份的到来，下游许多企业将陆续开始放高温假，市场消费恐更加清淡。

表五 8 月 11 日主流地区 ADC12 铝合金锭价格

地区	规格	最低价	最高价	均价	涨跌
上海	国标	13400	13900	13650	-
佛山	国标	13550	13950	13750	-
天津	国标	13400	13800	13600	-
重庆	国标	13400	13600	13500	-
丰城	国标	13200	13600	13400	-
永康	国标	13300	13700	13500	-

4、铝材市场分析

今日原铝价格上涨，受此影响，全国主流地区 6063 铝棒及佛山地区各表面处理铝型材市场价格也随之上扬。成交情况，虽然今日由于原铝价格影响，铝棒及铝型材的价格随之上涨，但市场交投却依然有限。持货商保持着较高的出货意愿，同时也有部分企业继续维持降价出货的积极性，但下游企业却不为所动，主要原因在于市场消费欠佳、主流地区显性库存充裕，而且包括新疆；内蒙古等地的新投产也会在三季度陆续投放、同时对于短期铝价走势仍以看空下行为主，以上种种因素使得下游企业的采购意愿低，市场氛围略显沉闷。

表六 8月11日全国主流地区6063铝棒成交价格

地区	规格	价格(元/吨)	涨跌	周环比	月环比
佛山	Φ90-Φ178	12460	—	—	—
无锡	Φ90-Φ178	12210	—	—	—
巩义	Φ90-Φ178	12210	—	—	—
包头	Φ90-Φ178	12060	—	—	—
临沂	Φ90-Φ178	12260	—	—	—

表七 8月11日佛山铝型材成交价格(不含票)

表面处理	价格(元/吨)	涨跌	周环比	月环比
磨砂	16200	—	—	—
电泳	17600	—	—	—
喷涂	17100	—	—	—

今日长江A00铝锭价格上涨100元/吨，全国主流地区铝板报价随之上扬。进入夏季以来厂家订单下滑严重，目前河南地区产能在15万吨以上企业目前多维持满负荷生产，而针对1、3系铸轧产品产能在10万吨以下的中小型企业开工率不足60%，江苏徐州地区铝板带箔厂家平均开工率在70%，出口量环比上月略有减少，但同比去年仍处于稳步增长态势。企业根据往年经验，普遍看好四季度订单情况，但预计不及去年同期。今日上海佛山经销商观望为主，订单积压在厂家提货积极性不高，出货成交情况不佳。

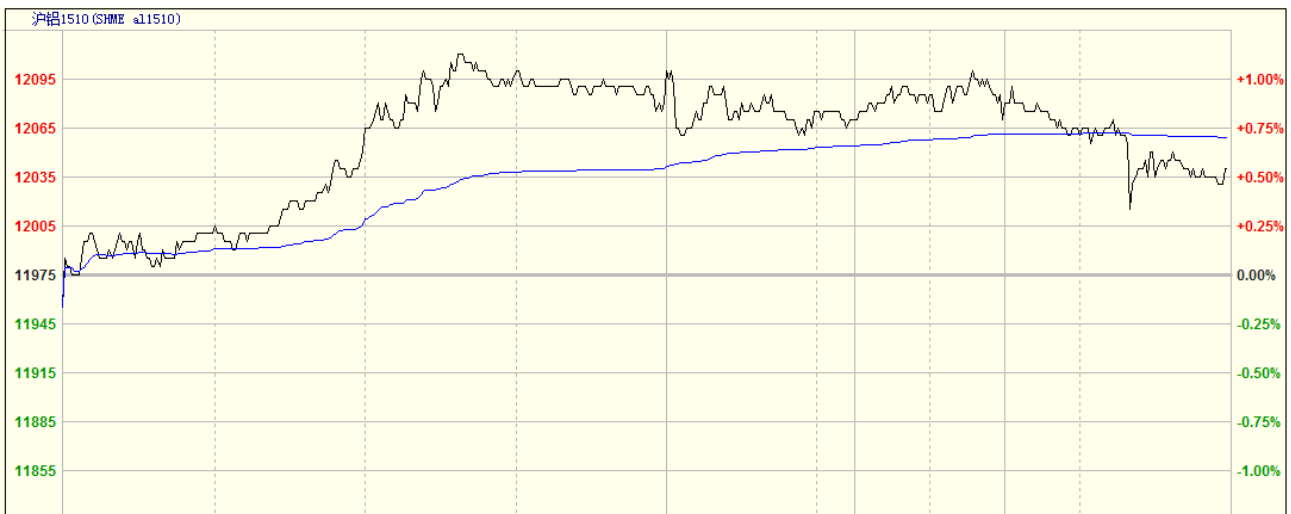
表八 8月11日主流地区铝板价格

日期	地区	品名	材质	规格	最低价	最高价
8月11日	上海	铝板	1060/H态	2-6*1000*2000	14550	14950
8月11日	重庆	铝板	1060/O态	2-6*1000*2000	14700	15400
8月11日	佛山	铝板	1060/O态	2-6*1000*2000	14100	14500
8月11日	郑州	铝板	1060/O态	2-6*1000*2000	14100	14600
8月11日	济南	铝板	1060/O态	2-6*1000*2000	14550	14950

三、金融衍生品市场分析

1、衍生品价格走势

图一 电解铝主力合约（1510）分时图



数据来源：上海期货交易所

图二 电解铝期货交易行情

交割月	前结算	今开盘	最高价	最低价	收盘价	结算价	涨跌1	涨跌2	成交手	持仓手/变化
品种: 铝										
1508	11895	11920	12020	11920	11955	11990	60	95	4410	29270 / -890
1509	11950	11960	12090	11945	12005	12035	55	85	13450	86422 / -1106
1510	11975	11955	12120	11955	12040	12055	65	80	50750	146868 / -6170
1511	12005	12000	12140	11995	12075	12085	70	80	20574	88608 / 594
1512	12025	12030	12155	12020	12095	12115	70	90	5606	46874 / 786
1601	12055	12075	12195	12075	12140	12150	85	95	1018	6348 / 94
1602	12130	12140	12240	12140	12185	12185	55	55	18	506 / 6
1603	12180	12330	12330	12225	12225	12275	45	95	40	322 / 20
1604	12195	12205	12310	12205	12255	12255	60	60	34	212 / -10
1605	12225	12245	12320	12245	12310	12290	85	65	6	288 / -2
1606	12225				12290	12290	65	65	0	78 / 0
1607	12285	12485	12485	12485	12485	12485	200	200	2	10 / 0
小计									95908	405806 / -6678

数据来源：上海期货交易所

图三 上海期交所会员成交及持仓排名表 (al1510 合约)

合约代码：al1510											
2015-8-11											
会员类别		总成交量	比上交易日增减	会员类别		总持买单量	比上交易日增减	会员类别		总持卖单量	比上交易日增减
期货公司		50657	22993	期货公司		59691	-2992	期货公司		73434	-3085
非期货公司		93	67	非期货公司		13743	-93	非期货公司		0	0
名次	期货公司会员简称	成交量	比上交易日增减	名次	期货公司会员简称	持买单量	比上交易日增减	名次	期货公司会员简称	持卖单量	比上交易日增减/变化
1	中融汇信	4386	2120	1	中粮期货	7223	26	1	中信期货	10909	-309
2	中信期货	3417	1640	2	先融期货	4678	12	2	金瑞期货	6134	5
3	兴证期货	3102	1514	3	国信期货	3181	39	3	中粮期货	5274	1001
4	倍特期货	2693	1260	4	中国国际	2834	227	4	万达期货	5014	-7
5	国泰君安	2062	991	5	金瑞期货	2316	-10	5	海通期货	3529	-320
6	海通期货	1800	988	6	银河期货	1704	45	6	财富期货	2955	0
7	中粮期货	1727	897	7	招商期货	1692	164	7	华泰期货	2822	-88
8	申万期货	1635	1311	8	格林大华	1603	-38	8	国联期货	2796	22
9	东证期货	1525	844	9	中信期货	1388	18	9	上海中期	2518	-526
10	上海中期	1260	698	10	国贸期货	1379	2	10	银河期货	2351	528
11	华泰期货	1246	552	11	光大期货	1368	-441	11	方正中期	2240	82
12	银河期货	1235	871	12	新晟期货	1298	0	12	永安期货	2094	-212
13	五矿期货	1197	1008	13	宏源期货	1277	-36	13	国投期货	1858	168
14	光大期货	1047	321	14	倍特期货	1249	-1501	14	安信期货	1503	-6
15	国投期货	989	397	15	上海中期	1245	-144	15	申万期货	1471	-83
16	铜冠金源	902	134	16	一德期货	1152	-112	16	国泰君安	1437	241
17	格林大华	773	74	17	申万期货	1144	6	17	兴证期货	1236	-45
18	中辉期货	699	77	18	华泰期货	1061	-42	18	光大期货	1052	-64
19	东航期货	689	318	19	江苏东华	957	-14	19	华安期货	1028	114
20	冠通期货	673	598	20	英大期货	876	-2	20	中国国际	846	-38
合计		33057	16613	合计		39625	-1801	合计		59067	463

数据来源：上海期货交易所

2、SHFE 铝期货走势分析

上海期铝价格小幅上涨。主力10月合约，以12040元/吨收盘，上涨65元，涨幅为0.54%。当日15:00伦敦三月铝报价1585.5美元/吨，上海与伦敦的内外比值为7.59，高于上一交易日7.53，上海期铝涨幅大于伦敦市场。

全部合约成交95908手，持仓量减少6678手至405806手。主力合约成交50750手，持仓量减少6170手至146868手。

3、LME 铝价走势分析

图二 LME 铝亚洲时段分时图



数据来源：LME

隔夜伦铝受原油拉动冲高回落，其中3个月伦铝尾盘收涨1.74%至1612美元/吨。今日亚洲交易时段伦铝震荡下行，下探至1574美元/吨，但1550附近暂时提供支撑。

四、热点新闻

1、宏观新闻

人民币中间价暴降 澳元受累重挫穿支撑 澳元/美元周二(8月11日)亚盘大幅下挫，刷新两个交易日低位0.7343。人民币盘初暴跌对澳元拖累作用明显。人民币兑美元中间价调降1.86%至6.2298，为2013年4月25日以来最弱。

马拉松式谈判结束 希腊和债权人达成救助协议 希腊官员称进入最后一轮谈判，和国际债权人就2016年和2017年基本预算盈余底线达成共识。一旦谈判双方达成一致协议，就意味着希腊痛苦的救助谈判正式结束。

地方债市场化遇冷 专家称因GDP及财收下滑影响预期 随着地方债券发行数量和规模的增加，已有至少5支规模高达213亿元的地方政府债券不被机构“待见”，利率靠近投标区间上限。

2、行业热点

神火股份半年收入近百亿却赔2.88亿 8月8日，神火股份发布了2015年半年度报告，营业收入约为98.55亿元，接近100亿元，但相较于2014年同期111.06亿元，下滑11.26%；归属于上市公司股东的净利润约为-2.88亿元，虽然相较于2014年同期近-3.56亿元，增长18.9%，但仍处于亏损状态。

中国富产原铝 基本上实现自给自足 中国的原铝产量很高，基本占世界原铝产量的半壁江山。2015年上半年中国原铝出口量整体小于原铝进口量，仅3月份例外。中国的原铝进出口量相对原铝的总产量很小，整体上是原铝自给自足的国家。

俄罗斯1-6月铝、铜出口量增加 据莫斯科8月10日消息，海关周一公布数据显示，2015年前六个月，俄罗斯向非前独联体国家的铝和铜出口量增加，同期镍出口量下滑。

五、明日预测

受今日中国央行大幅调整人民币汇率中间价影响，伦铝震荡下行，沪期铝主力成交重心逐步向五日均线12022元/吨附近靠拢，最低触及12010元/吨，并最终收于12040元/吨，勉强收于五日均线上方，报12040元/吨，上涨65元/吨，涨幅为0.63%。沪期铝主力合约全天成交增加23060手至50750手，持仓减少6170手至14.7万手，隔夜空头减仓与今天白天多头高位减仓并存。短期内沪期铝主力仍将面临上方十日均线压力，而下方12000元/吨整数关口支撑性或将迎来新一轮测试。现货方面，华东地区持货商贴水出货也反映了下游需求的强度，广东地区由于货源偏紧，价格较为坚挺且成交有所好转。

中国铝市场报告订单

上海钢联电子商务股份有限公司

您的兴趣:

- Myyouse 铝价指数
- 现货铝市每日简评
- 铝厂报价
- 现货成交行情
- 电解铝每日成交报告
- 铝材市场价格
- 铝材厂家开工率
- 铝材厂家订单新增
- 铝期盘评述
- 行情预测
- 每日行业资讯
- 每日新闻讯息

订阅公司（请填写公司全名）：

联系人：

电 话：

传 真：

电子邮箱：

日 期： 年 月 日

公司名称：上海钢联电子商务股份有限公司
 地 址：上海市宝山区园丰路68号
 电 话：021-26093967
 传 真：021-66896910
 费 用：**2600元人民币/年**
 汇款户名：上海钢联电子商务股份有限公司
 帐 号：3100 1913 1000 5250 1232
 开 户 行：建设银行上海宝钢宝山支行

贵公司属于：

- 矿山-中国
- 矿山-除中国以外
- 贸易商
- 冶炼厂-中国
- 冶炼厂-除中国以外
- 铝材厂
- 贸易商
- 期货公司
- 金融机构
- 研究机构
- 政府机关
- 其他

铝研究团队联系方式：

李 旬：021-26093260

邮箱：lixun0108@gmail.com

本报告由我的有色铝研究团队开发，版权属于上海钢联电子商务股份有限公司，未经授权不得复制、转发，引用需备注来源。

免责声明：

本研究报告仅供上海钢联电子商务股份有限公司及“我的有色网”客户使用，我的有色网铝研究团队不会因接收人收到本报告而视其为本公司的当然客户。

本研究报告由我的有色网铝研究团队制作，是基于研究团队认为可靠的且目前已公开的信息撰写，我们力求但不保证该信息的准确性和完整性，客户也不应该认为该信息是准确和完整的。同时，本团队不保证文中观点或陈述不会发生任何变更，在不同时期，本团队可发出与本报告所载资料、意见及推测不一致的报告。

我的有色网铝研究团队会适时更新我们的研究，但可能会因某些规定而无法做到，在任何情况下，本报告中的信息或所表述的意见并不构成对任何人的投资建议，也没有考虑到个别客户特殊的投资目标、财务状况或需求。客户应考虑本报告中的任何意见或建议是否符合其特定状况，若有必要应寻求专家意见，本公司及雇员不对使用本报告而引致的任何直接或间接损失负任何责任。

本报告所载的资料、工具、意见及推测只提供给客户作参考之用，并非作为或被视为出售或购买证券或其他投资标的的邀请或向人作出邀请。

本报告涉及期货、期权及其它衍生工具的交易，因其包括重大的市场风险，因此并不适合所有投资者。在任何情况下，本团队不对任何人因使用本报告中的任何内容所引致的任何损失负任何责任，投资者需自行承担风险。

本报告版权归我的有色网铝研究团队所有，未获得我的有色网铝研究团队事先书面授权，任何人不得对本报告进行任何形式的发布、复制或出版作任何用途，合法取得本报告的途径为本公司网站及本公司授权的渠道。



（“我的有色网”微信）



（期、现货铝交易微信）

上海钢联电子商务股份有限公司

上海市宝山区园丰路68号

邮编：200444

联系人：李旬

电话：021-26093260

邮箱：nmsgmx088@126.com