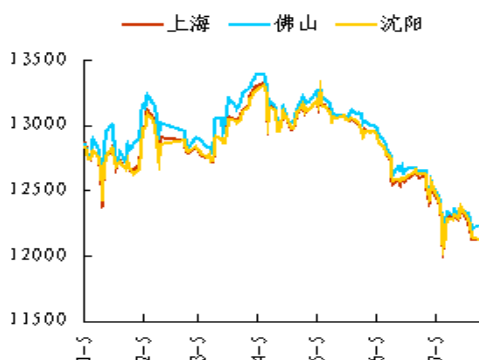


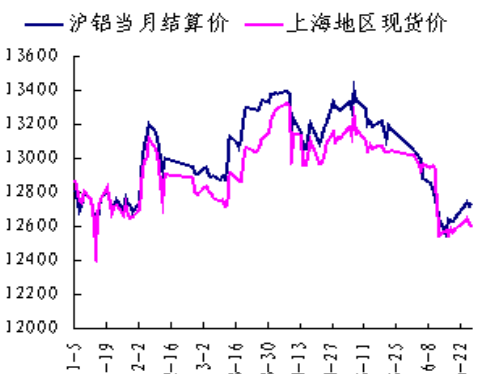
iji
我的有色-铝团队
铝价基本平稳
市场成交乏力

电解铝三地均价走势图



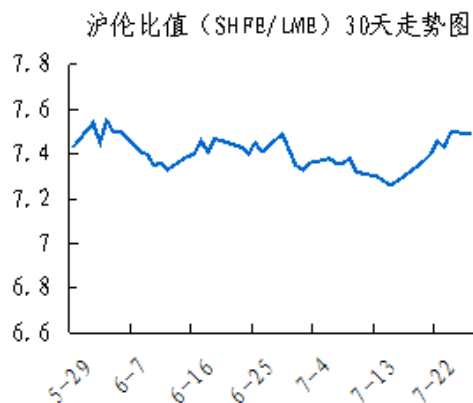
数据来源: Myyouse

期现走势对比



数据来源: Myyouse

沪伦比值走势图



数据来源: Myyouse

本期观点

- 关注: 因中国经济放缓忧虑以及供应高企压力继续打击市场, 金九银十消费好转的预期提供的上涨动能不大, 有色整体依然偏弱。

市场概要

热点新闻

- 8月中国未锻轧铝及铝材出口 34 万吨
- 南海与中南大学签约推动铝型材产业创新发展
- Anheuser-Busch 计划提高铝瓶生产量

期货市场

- 上海期货市场: 上海期铝价格小幅上涨。主力 11 月合约, 以 11915 元/吨收盘, 上涨 50 元, 涨幅为 0.42%。当日 15:00 伦敦三月铝报价 1604 美元/吨, 上海与伦敦的内外比值为 7.43, 高于上一交易日 7.32, 上海期铝涨幅大于伦敦市场。全部合约成交 61140 手, 持仓量减少 4120 手至 382622 手。主力合约成交 24578 手, 持仓量减少 3958 手至 115746 手。

- 伦交所铝期货市场: 隔夜伦铝振荡下滑, 完全回吐亚市涨幅, 其中 3 个月伦铝尾盘收跌 0.75% 至 1598 美元/吨。今日亚洲交易时段伦铝走势震荡, 1600 美元/吨一线勉强提供支撑, 若该处失守则看至 1580 美元/吨附近。

现货市场

- 氧化铝市场, 今日氧化铝现货价格基本平稳, 市场整体成交平平。
- 电解铝市场, 上海铝锭现货价 11720-11760 元/吨, 均价 11740 元/吨, 跌 10 元/吨, 市场成交清淡。
- 铝合金锭市场, 今日国内电解铝报价平水居多, 原铝系铸造铝合金锭价格亦保持平稳。
- 铝材市场, 今日全国主流地区 6063 铝棒及佛山地区各表面处理铝型材市场价格平稳运行, 基本未见明显的调价举措。

明日预测

- 综述: 因中国经济放缓忧虑以及供应高企压力继续打击市场, 金九银十消费好转的预期提供的上涨动能不大, 有色整体依然偏弱。铝现货市场, 国内铝市继续横盘, 各主流地区成交均价报在 11690-11830 元/吨区间, 波动为 -10—+20 元/吨, 下游消费不佳, 对铝市多持观望, 采购以按需买入为主, 整体成交维持清淡。短期来看, 基本面表现依旧不好, 铝价下跌概率大。

目 录

一、铝土矿市场追踪.....	2
1、进口铝土矿市场评述.....	3
2、国内铝土矿市场评述.....	3
二、相关市场现货分析.....	3
1、氧化铝市场分析.....	4
2、电解铝市场分析.....	4
3、铝合金锭市场分析.....	6
4、铝材市场分析.....	7
三、金融衍生品市场分析.....	9
1、衍生品价格走势分析.....	9
2、SHFE 铝期货走势分析.....	11
3、LME 铝价走势分析.....	11
四、热点新闻.....	12
1、宏观新闻.....	12
2、行业热点.....	13
免责声明:	16

一、铝土矿市场追踪

1、进口铝土矿市场评述

进口铝土矿今日价格行情：9月8日，澳大利亚 A1: 52-55%，Si: 2-6%，报 59，-2；AL: 49%，SI: 6%，报 55；印度 A1: 46-48%，Si: 6-7%，报 63，+2；马来西亚 AL: 46%，SI: 5%，报 54；（CIF）AL: 41%，SI: 4.2%，报 FOB: 30（美元/千吨）
进口铝土矿现货含税到港价：青岛港，A1: 46%，Si: 8%报 465，+15；来自印度；日照港 A1: 48%，Si: 5%报 425，+10；来自澳大利亚；龙口港 A1: 50%，Si: 3%报 460，-10，来自澳大利亚；（元/千吨）。

2、国内铝土矿市场评述

国内铝土矿今日价格行情：9月8日，阳泉铝硅比 4.5 报 260；AL: 60%，SI: 8%，报 330；A1: 60-65%，Si: 9-11%百色报 285；AL: 65%，SI: 6%，320；贵州报 305；三门峡 A1: 55-60%，Si: 12-13%报 325（自提含税价）。

3、国内预焙阳极市场评述

国内主流市场预焙阳极价格行情：9月8日，山东市场报 2600-2900；山西市场报 3050-3150，-100；河南市场报 2650-2950；河北市场报 2620-2950；广西市场报 2950-3050，-30；（元/吨）。

二、相关市场现货分析

1、氧化铝市场分析

表一 9月8日主流地区氧化铝价格

日期	地区	品名	材质	规格	最低价	最高价	中间价	涨跌
9月8日	吕梁	氧化铝	A0-1	AL2O ₃ ≥ 98.6%	2220	2260	2240	-
9月8日	滨州	氧化铝	A0-1	AL2O ₃ ≥ 98.6%	2280	2320	2300	-
9月8日	三门峡	氧化铝	A0-1	AL2O ₃ ≥ 98.6%	2250	2290	2270	-
9月8日	百色	氧化铝	A0-1	AL2O ₃ ≥ 98.6%	2200	2240	2220	-
9月8日	连云港	氧化铝	A0-1	AL2O ₃ ≥ 98.6%	2330	2370	2350	-
9月8日	贵州	氧化铝	A0-1	AL2O ₃ ≥ 98.6%	2230	2270	2250	-

今日氧化铝现货价格基本平稳，市场整体成交平平。山西地区氧化铝价格区间为 2220-2260 元/吨；山东地区氧化铝价格区间为 2280-2320 元/吨，跌 50 元/元；河南地区氧化铝价格区间为 2250-2280 元/吨；广西地区主流维持在 2200-2240 元/吨；贵州地区氧化铝维持在 2230-2270 元/吨；连云港港口现货价格波动区间为 2330-2370 元/吨。

2、电解铝市场分析

表二 9月8日主流地区电解铝价格

日期	地区	品名	材质	规格	最低价	最高价	中间价	涨跌
9月8日	上海	电解铝	A00	AL ≥ 99.7%	11720	11760	11740	-10
9月8日	无锡	电解铝	A00	A1 ≥ 99.7%	11710	11750	11730	-20
9月8日	杭州	电解铝	A00	A1 ≥ 99.7%	11710	11750	11730	-20
9月8日	佛山	电解铝	A00	A1 ≥ 99.7%	11770	11810	11790	+10
9月8日	沈阳	电解铝	A00	A1 ≥ 99.7%	11730	11770	11750	-
9月8日	天津	电解铝	A00	A1 ≥ 99.7%	11740	11780	11760	-
9月8日	重庆	电解铝	A00	A1 ≥ 99.7%	11810	11850	11830	-
9月8日	巩义	电解铝	A00	A1 ≥ 99.7%	11670	11710	11690	-
9月8日	临沂	电解铝	A00	A1 ≥ 99.7%	11650	11690	11670	-

表三 9月8日 主流地区电解铝升贴水

地区	均价	上期所当月价	长江价格	广东南储	三地均价升贴水
上海	11740	-50	-10	-50	-40
无锡	11730	-60	-20	-60	-50
杭州	11730	-60	-20	-60	-50
佛山	11790	-	+40	-	+10
沈阳	11750	-40	-	-40	-30
天津	11760	-30	+10	-30	-20
巩义	11690	-100	-60	-100	-90
临沂	11670	-120	-80	-120	-110
重庆	11830	+40	+80	+40	+50

(备注: 升贴水基准分别为上期所铝当月合约 10 点 15 分的卖价, 长江市场电解铝均价, 广东南储电解铝均价, 华通市场电解铝上午价格。)

上海铝锭现货价 11720-11760 元/吨, 均价 11740 元/吨, 跌 10 元/吨, 市场成交清淡。无锡铝锭现货价 11710-11750 元/吨, 均价 11730 元/吨, 跌 20 元/吨, 下游按需采购, 整体成交平平。杭州铝锭现货价 11710-11750 元/吨, 均价 11730 元/吨, 跌 20 元/吨, 仍以刚性需求为主, 成交偏弱。天津铝锭现货价

11740-11780 元/吨，均价 11760 元/吨，平水，贸易商积极出货，成交一般。沈阳铝锭现货价 11730-11770 元/吨，均价 11750 元/吨，平水，下游略有观望，成交转淡。巩义铝锭现货价 11670-11710 元/吨，均价 11690 元/吨，平，下游按需采购，成交一般。重庆铝锭现货价 11810-11850 元/吨，均价 11830 元/吨，平，下游接货意愿不高，成交偏清淡。佛山铝锭现货成交价 11770-11810 元/吨，均价 11790 元/吨，涨 10 元/吨，下游少量补库，贸易商接货情绪不高，成交一般。

3、铝合金锭市场分析

今日国内电解铝报价平水居多，原铝系铸造铝合金锭价格亦保持平稳。具体价格方面，A356.2 主要产地云南、山东、河南等地出厂均价在 12200 元/吨附近，平，各铝厂主要以单定产，但库存有所增加，出厂加工费报价在 350-500 元/吨区间。江浙沪等消费市场 A356.2 均价在 12400 元/吨附近，平，下游轮毂厂受内销乏力、出口减弱影响，需求明显下滑，到厂加工费多在 650-700 元/吨区间；广东地区今日均价在 12450 元/吨，平，下游订单同比下降 2 成左右，供应有所过盛，主要流通品牌仍为云铝、沾益锆晟等。

表四 9月8日主流地区 A356.2 铝合金锭价格

地区	规格	最低价	最高价	均价	涨跌
上海	国标	12350	12450	12400	-
广东	国标	12400	12500	12450	-
浙江	国标	12350	12450	12400	-
江苏	国标	12350	12450	12400	-
河南	国标	12150	12250	12200	-
山东	国标	12150	12250	12200	-

再生系铸造铝合金锭方面，原辅料电解铝、金属硅价格暂时止跌，但下游消费低迷的形势没有明显改善，ADC12 价格多弱稳运行。目前，大型再生铝企 ADC12 成交价下滑至至 13350-13550 元/吨区间（含 30 天以上账期较多），利润空间已相当有限；中小企业国标 ADC12 报价在 13000-13300 元/吨区间（现款到厂价）为主，价差较大。下游大型压铸企业多以长单采购为主，但订货量同比平均减少 2-3 成，且部分工厂仍在停产放假。中小压铸厂则以逢低零散采购为主，西南等地部分厂家价格接受程度将至 13000 元/吨以下。

表五 9月8日主流地区 ADC12 铝合金锭价格

地区	规格	最低价	最高价	均价	涨跌
上海	国标	13150	13550	13350	-
佛山	国标	13400	13600	13500	-
天津	国标	13200	13500	13350	-
重庆	国标	12900	13300	13100	-
丰城	国标	13000	13400	13200	-
永康	国标	13200	13400	13300	-

4、铝材市场分析

今日全国主流地区 6063 铝棒及佛山地区各表面处理铝型材市场价格平稳运行，基本未见明显的调价举措。成交情况，据了解，节后这几天的市场交投都较为冷清，下游拿货积极性欠佳，伴随着较高的显性市场库存，使得整个市场氛围略显平淡。

表六 9月8日全国主流地区6063铝棒成交价格

地区	规格	价格(元/吨)	涨跌	周环比	月环比
佛山	φ90-φ178	12200	—	—	—
无锡	φ90-φ178	12050	—	—	—
巩义	φ90-φ178	12050	—	—	—
包头	φ90-φ178	11850	—	—	—
临沂	φ90-φ178	12100	—	—	—

表七 9月7日佛山铝型材成交价格(不含票)

表面处理	价格(元/吨)	涨跌	周环比	月环比
磨砂	15900	—	—	—
电泳	17300	—	—	—
喷涂	16800	—	—	—

今日长江A00铝锭价格维持不变,全国主流地区铝板报价维持平稳。据我的有色网调研9月份生产企业订单量并未好转,企业开工情况无明显改善,金九银十的市场热度未见苗头。同比去年同期订单仍在70%-80%左右,企业普遍表示今年旺季不旺淡季更淡的形式越来越凸显。且河南地区部分铸轧厂家依然由于环保问题,开工情况受影响较为严重,部分企业被迫关停部分产能,需完全实现煤改气的改造,暂未有明确复产计划,华东地区厂家开工普遍在65%左右,消费依然较差。

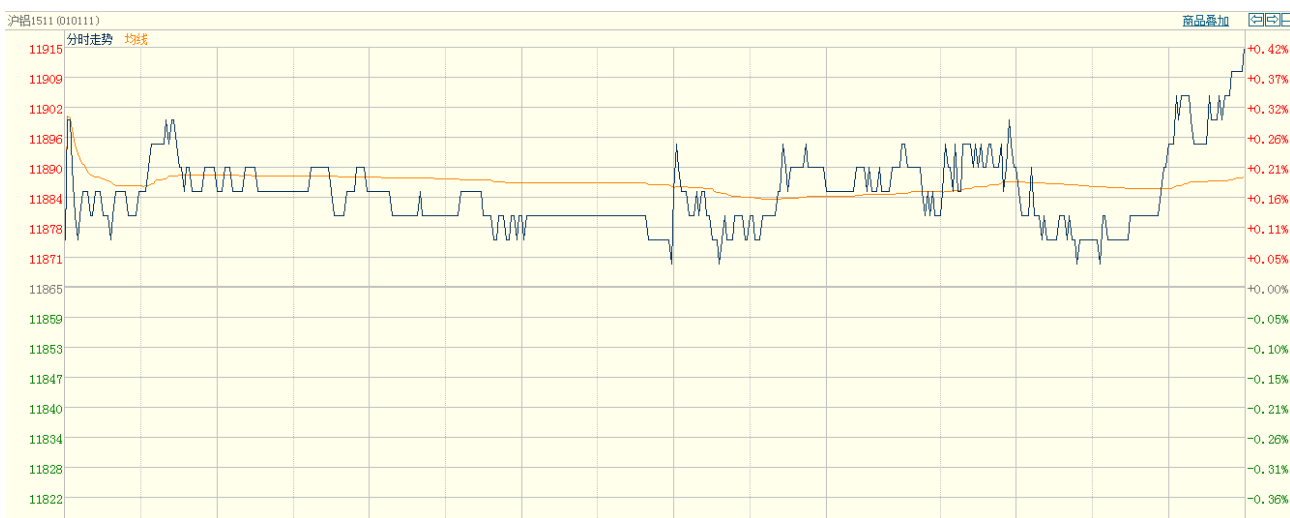
表八 9月8日主流地区铝板价格

日期	地区	品名	材质	规格	最低价	最高价
9月8日	上海	铝板	1060/H态	2-6*1000*2000	14350	14950
9月8日	重庆	铝板	1060/O态	2-6*1000*2000	14250	14650
9月8日	佛山	铝板	1060/O态	2-6*1000*2000	14400	15100
9月8日	郑州	铝板	1060/O态	2-6*1000*2000	13800	14200
9月8日	济南	铝板	1060/O态	2-6*1000*2000	13900	14300

三、金融衍生品市场分析

1、衍生品价格走势

图一 电解铝主力合约（1511）分时图



数据来源：上海期货交易所

图二 电解铝期货交易行情

交割月	前结算	今开盘	最高价	最低价	收盘价	结算价	涨跌1	涨跌2	成交手	持仓手/变化
品种：铝										
1509	11790	11800	11810	11765	11810	11785	20	-5	8720	45040 / -1510
1510	11840	11845	11875	11830	11870	11845	30	5	12508	98028 / -1770
1511	11865	11875	11915	11870	11915	11885	50	20	24578	115746 / -3958
1512	11895	11910	11950	11905	11940	11920	45	25	11902	99320 / 1836
1601	11930	11960	11970	11925	11965	11945	35	15	3002	22112 / 1070
1602	11965	12010	12010	11960	11960	11980	-5	15	262	906 / 88
1603	11985	12035	12045	12010	12035	12030	50	45	18	620 / 0
1604	12000				12000	12000	0	0	0	274 / 0
1605	12020				12020	12020	0	0	0	294 / 0
1606	12040				12040	12040	0	0	0	68 / 0
1607	12125	12140	12155	12130	12130	12140	5	15	140	206 / 124
1608	12190	12285	12285	12160	12160	12195	-30	5	10	8 / 0
小计									61140	382622 / -4120

数据来源：上海期货交易所

图三 上海期交所会员成交及持仓排名表 (a11510 合约)

合约代码 : a11511											
2015/9/8											
会员类别		总成交量	比上交易日增减	会员类别		总持买单量	比上交易日增减	会员类别		总持卖单量	比上交易日增减
期货公司		23762	5272	期货公司		46557	-2778	期货公司		57856	-1996
非期货公司		816	816	非期货公司		11316	799	非期货公司		17	17
名次	期货公司会员简称	成交量	比上交易日增减	名次	期货公司会员简称	持买单量	比上交易日增减	名次	期货公司会员简称	持卖单量	比上交易日增减/变化
1	中信期货	3137	807	1	先融期货	4412	8	1	中信期货	6188	-1840
2	兴证期货	2128	1246	2	中粮期货	3001	-55	2	中粮期货	5356	101
3	倍特期货	1981	914	3	中国国际	2696	-45	3	海通期货	4073	66
4	东证期货	1131	-131	4	倍特期货	2240	-1284	4	万达期货	3290	0
5	榕林大华	980	841	5	长江期货	2121	16	5	中国国际	3259	185
6	光大期货	974	653	6	上海通联	1906	0	6	财富期货	2978	13
7	中融汇信	760	-264	7	光大期货	1604	-107	7	华泰期货	2652	45
8	徽商期货	737	382	8	中信期货	1530	231	8	鲁证期货	2082	-4
9	东兴期货	600	596	9	一德期货	1502	-140	9	金瑞期货	1911	-127
10	一德期货	591	521	10	申万期货	1382	11	10	榕林大华	1857	-788
11	上海中期	570	392	11	银河期货	1284	-69	11	永安期货	1707	243
12	金瑞期货	552	431	12	上海中期	1064	-241	12	广发期货	1687	67
13	国泰君安	475	-101	13	国贸期货	1032	-4	13	银河期货	1678	-16
14	申万期货	454	251	14	国泰君安	1011	-89	14	光大期货	1518	-89
15	海通期货	453	59	15	海通期货	988	45	15	迈科期货	1304	-121
16	中国国际	378	-61	16	新湖期货	971	6	16	国泰君安	1167	12
17	冠通期货	376	-34	17	新晟期货	954	-60	17	倍特期货	1137	421
18	永安期货	365	-200	18	榕林大华	936	-36	18	兴证期货	1004	-411
19	中钢期货	343	338	19	国信期货	923	-29	19	华安期货	925	127
20	华泰期货	332	-9	20	江苏东华	845	-1	20	一德期货	893	335
合计		17317	6631	合计		32402	-1843	合计		46666	-1781

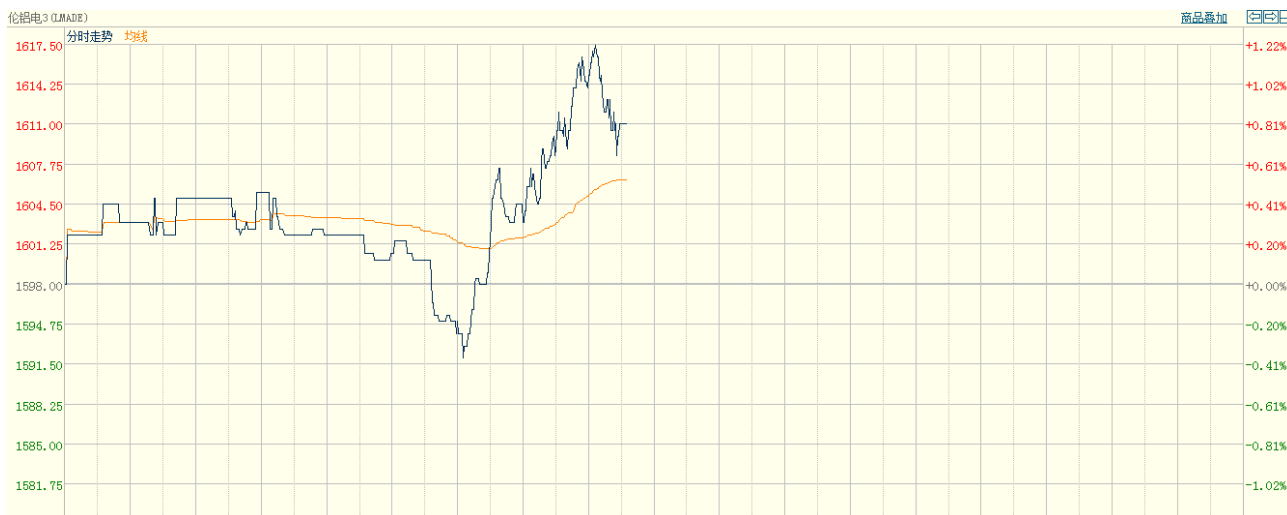
数据来源：上海期货交易所

2、SHFE 铝期货走势分析

上海期铝价格小幅上涨。主力11月合约，以11915元/吨收盘，上涨50元，涨幅为0.42%。当日15:00伦敦三月铝报价1604美元/吨，上海与伦敦的内外比值为7.43，高于上一交易日7.32，上海期铝涨幅大于伦敦市场。全部合约成交61140手，持仓量减少4120手至382622手。主力合约成交24578手，持仓量减少3958手至115746手。

3、LME 铝价走势分析

图二 LME 伦铝亚洲时段走势图



数据来源：LME

隔夜伦铝振荡下滑，完全回吐亚市涨幅，其中3个月伦铝尾盘收跌0.75%至1598美元/吨。今日亚洲交易时段伦铝走势震荡，1600美元/吨一线勉强提供支撑，若该处失守则看至1580美元/吨附近。

四、热点新闻

1、宏观新闻

统计局：下调2014年GDP增速0.1个百分点至7.3% 9月7日，国家统计局公布了《2014年国内生产总值(GDP)初步核实的公告》，经初步核实，2014年GDP增长速度为7.3%，比初步核算降低0.1个百分点。

欧洲央行 暗示将扩大刺激 近日，欧洲央行行长德拉吉暗示，如果全球经济放缓和金融市场动荡影响到欧元区实现2%的通胀目标，欧洲央行将扩大刺

激计划。欧洲央行还将其量化宽松项目下单一证券上限自25%上调至33%，购债计划将执行到2016年9月。

德国7月工业产出增速创半年来最快 德国7月工业产出低于预期，同时6月数据上修被市场忽略，欧元兑美元从1.1144跌至1.1133。据周一（9月7日）公布的德国工业生产数据，德国7月工业生产较前月增长0.7%，为2015年来最强增长。

2、行业热点

8月中国未锻轧铝及铝材出口34万吨 中国海关总署数据显示，8月中国出口未锻轧铝及铝材34万吨，环比7月减少2万吨，同比减少11.4%。今年前8月中国出口未锻轧铝及铝材合计321万吨，同比增加22.3%。

阳宗海铝加工分公司与浩鑫公司整合 8月26日上午，阳宗海铝加工分公司召开干部大会。马宁在讲话中强调，本次整合不是简单的复制，而是优势的放大，更是浩鑫、沪鑫与云铝的融合，要努力做到1+1+1>3。

南海与中南大学签约推动铝型材产业创新发展 为推动南海铝型材产业创新转型，昨日，南海区政府与中南大学签订共建中南大学（国家）技术转移中心南海分中心协议，掀开了南海铝型材产业产学研合作的新篇章。“当前南海的建筑铝材发展遇到了一些瓶颈，铝材企业需要更多的技术提升，平台的入驻将鼓励更多企业与中南大学合作。

明泰铝业2系合金产品将进军高新技术领域 合金铝板是在铝板加工过程中加入各种合金元素(主要合金元素有铜、硅、镁、锌、锰,次要合金元素有镍、铁、钛、铬、锂等),以提高铝板的力学性能以及化学指标。凭借“1+4”生产线和新投产的“1+1”超宽、超厚铝板生产线,明泰铝业的2系合金产品将逐渐进军航空航天、汽车制造等高新技术领域。

Anheuser-Busch 计划提高铝瓶生产量 美国饮料公司 Anheuser-Busch 确认将投资1.7亿美元扩大位于 Jacksonville 的 Metal Container 公司的铝瓶产量,提供给百威啤酒和百威淡啤。

五、明日预测

因中国经济放缓忧虑以及供应高企压力继续打击市场,金九银十消费好转的预期提供的上涨动能不大,有色整体依然偏弱。铝现货市场,国内铝市继续横盘,各主流地区成交均价报在11690-11830元/吨区间,波动为-10——+20元/吨,下游消费不佳,对铝市多持观望,采购以按需买入为主,整体成交维持清淡。短期来看,基本面表现依旧不好,铝价下跌概率大。

中国铝市场报告订单

上海钢联电子商务股份有限公司

您的兴趣:

- Myyouse 铝价指数
- 现货铝市每日简评
- 铝厂报价
- 现货成交行情
- 电解铝每日成交报告
- 铝材市场价格
- 铝材厂家开工率
- 铝材厂家订单新增
- 铝期盘评述
- 行情预测
- 每日行业资讯
- 每日新闻讯息

订阅公司（请填写公司全名）:

联系人:

电 话:

传 真:

电子邮箱:

日 期: 年 月 日

公司名称: 上海钢联电子商务股份有限公司
地 址: 上海市宝山区园丰路68号
电 话: 021-26093967
传 真: 021-66896910
费 用: **2600元人民币/年**
汇款户名: 上海钢联电子商务股份有限公司
帐 号: 3100 1913 1000 5250 1232
开 户 行: 建设银行上海宝钢宝山支行

贵公司属于:

- 矿山-中国
- 矿山-除中国以外
- 贸易商
- 冶炼厂-中国
- 冶炼厂-除中国以外
- 铝材厂
- 贸易商
- 期货公司
- 金融机构
- 研究机构
- 政府机关
- 其他

铝研究团队联系方式:

李 旬: 021-26093260

邮箱: lix@mysteel.com

本报告由我的有色铝研究团队开发, 版权属于上海钢联电子商务股份有限公司, 未经授权不得复制、转发, 引用需备注来源。

免责声明：

本研究报告仅供上海钢联电子商务股份有限公司及“我的有色网”客户使用，我的有色网铝研究团队不会因接收人收到本报告而视其为本公司的当然客户。

本研究报告由我的有色网铝研究团队制作，是基于研究团队认为可靠的且目前已公开的信息撰写，我们力求但不保证该信息的准确性和完整性，客户也不应该认为该信息是准确和完整的。同时，本团队不保证文中观点或陈述不会发生任何变更，在不同时期，本团队可发出与本报告所载资料、意见及推测不一致的报告。

我的有色网铝研究团队会适时更新我们的研究，但可能会因某些规定而无法做到，在任何情况下，本报告中的信息或所表述的意见并不构成对任何人的投资建议，也没有考虑到个别客户特殊的投资目标、财务状况或需求。客户应考虑本报告中的任何意见或建议是否符合其特定状况，若有必要应寻求专家意见，本公司及雇员不对使用本报告而引致的任何直接或间接损失负任何责任。

本报告所载的资料、工具、意见及推测只提供给客户作参考之用，并非作为或被视为出售或购买证券或其他投资标的的邀请或向人作出邀请。

本报告涉及期货、期权及其它衍生工具的交易，因其包括重大的市场风险，因此并不适合所有投资者。在任何情况下，本团队不对任何人因使用本报告中的任何内容所引致的任何损失负任何责任，投资者需自行承担风险。

本报告版权归我的有色网铝研究团队所有，未获得我的有色网铝研究团队事先书面授权，任何人不得对本报告进行任何形式的发布、复制或出版作任何用途，合法取得本报告的途径为本公司网站及本公司授权的渠道。



（“我的有色网”微信）



（期、现货铝交易微信）

上海钢联电子商务股份有限公司

上海市宝山区园丰路68号 邮编：200444
联系人：李旬 电话：021-26093260
邮箱：lix@mysteel.com