

## 我的有色-铝团队

日期\地区	上海	无锡	佛山	长江	南储	粤对沪升贴水
2015/12/14	10690	10670	10790	10730	10750	+100
2015/12/15	10720	10680	10800	10800	10830	+80
2015/12/16	10520	10480	10600	10550	10650	+80
2015/12/17	10550	10540	10600	10570	10600	+50
2015/12/18	10600	10560	10660	10600	10650	+60

## Myouse 评述&amp;一周要闻

- ◆ **宏观**：美国11月CPI月率持平，但潜在通胀压力上升或促使FED加息。
- ◆ **基本面**：本周（12.14-12.18）各主流地区周均价较上周明显上涨。上海地区周均价为10616元/吨，涨幅3.11%；无锡地区周均价10586元/吨，涨幅3.08%。杭州地区周均价10644元/吨，涨幅3.20%；佛山地区本周均价10690元/吨，涨幅2.89%。天津地区周均价10670元/吨，涨幅3.67%，重庆地区周均价10710元/吨，涨幅为3.24%。沈阳地区本周均价10628元/吨，涨幅为3.32%。本周国内铝价上涨，各主流地区成交均价为10500-10640元/吨，由于期铝价格企稳，持货商报价积极，下游询价增多，采购意愿较强，市场整体成交有所好转。短期来看，铝价维持弱势震荡走势。产能产量方面，12月份云南东源曲靖铝业减产9万吨，政府要求保留10万吨产能运行，之前运行产能19万吨。通过铝厂计划减产，初步减产5万吨，后续价格不佳，剩余12万吨产能全部关停。
- ◆ **行业要闻**：2015年1-10月全球原铝市场供应短缺27.9万吨。
- ◆ **总结与预测**：正值岁末年初之际，有色金属等大宗商品价格波动放大，美联储开启加息周期将有助于美元指数维持相对强势，并进一步加剧对中国等新兴市场的冲击，而大宗商品当前多空博弈正酣，特别是有色金属产业暗流涌动，美联储开启加息周期对大宗商品中长线构成利空压制，但对短期市场可能炒作“靴子落地”利空出尽，当前有色金属低位拉锯的背后是“资金-现货”对峙，但预计趋势性反转向上是困难的。氧化铝产量及库存均有下滑，一定程度缓解氧化铝厂商的压力，在议价主动性方面有所调整。但由于电解铝产量的减产增加，增产放缓，在需求上亦压制氧化铝价格反弹。我们认为短期氧化铝价格开始企稳，维持低位震荡态势。由于期铝价格企稳，现货市场整体表现好于前期。铝厂减产持续，增产放缓，短期对电解铝价格形成支撑。短期来看，铝价维持震荡走势。

## 目 录

一、铝土矿市场追踪.....	3
1、进口铝土矿市场评述.....	3
2、国内铝土矿市场评述.....	3
二、相关市场现货分析.....	4
1、氧化铝市场分析.....	4
2、 电解铝市场分析.....	5
3、铝合金锭市场分析.....	8
4、铝材市场分析.....	10
三、热点新闻.....	12
1、本周宏观要闻.....	12
2、 本周行业新闻.....	12
四、总结与预测.....	14
免责声明: .....	2

内容指导: 温晓红

主 编: 李旬 佟以来 柯尊伟 张玲玲 方艺静 王粉婷

联 系 人: 李旬 021-26093260 邮箱: [lix@mysteel.com](mailto:lix@mysteel.com)

## 一、铝土矿市场追踪

### 1、进口铝土矿市场评述

本周，进口铝土矿现货含税到港价：青岛港，Al: 46%，Si: 8%报 340，-40；来自印度；日照港 Al: 48%，Si: 5%报 275，-43；来自澳大利亚；龙口港 Al: 50%，Si: 3%报 365，-43，来自澳大利亚；CIF: 澳大利亚 Al: 52-55%，Si: 2-6%报 48.5，-3.5；AL: 50%，SI: 6%，报 46；印度 Al: 46-48%，Si: 6-7%报 48，-1；马来西亚 AL: 46%，SI: 5%，报 47，-2；（CIF 干吨美元价）AL: 41%，SI: 4%，FOB: 26。

### 2、国内铝土矿市场评述

本周，阳泉铝硅比 4.5 报 255；AL: 60%，SI: 8%，报 330；Al: 60-65%，Si: 9-11% 百色报 260；Al: 50%含税出厂价 140；贵阳报 Al: 60-65%，Si: 9-11% 255；三门峡 Al: 55-60%，Si: 12-13%报 300（自提含税价）。

### 3、国内预焙阳极市场评述

本周，山东市场报 2598-2798；山西市场报 2927-3027；河南市场报 2493-2793；河北市场报 2490-2790；广西市场报 2790-2890；（元/吨）。

表一、本周部分铝土矿到港情况

船名	进口量	品名	时间	港口	来源国	接收人	货代
宝运盛	45300	BAUXITE	12-14 1400	龙口港	马来西亚	魏桥	外代
太平山	45800	BAUXITE	12-14 2000	龙口港	马来西亚	魏桥	外代
凤凰山	71500	BAUXITE	12-14 2300	烟台港	印度	魏桥	外代
SUNNY SMILE	78512	BAUXITE	12-15 1200	董家口港	澳大利亚	CHI PING	XIN FA
BARWON	73570	BAUXITE	12-15 1600	董家口港	澳大利亚	CHI PING	XIN FA

表二、本周波罗的海国际干散货海运指数

	BDI	BCI	BPI	BSI	BHSI
	Baltic Dry Index	Baltic Capesize Index	Baltic Panamax Index	Baltic Supramax Index	Baltic Handysize Index
12月17日	471	524	421	448	274
12月16日	471	549	415	448	275
12月15日	484	623	411	449	276
12月14日	508	722	410	450	279

表三、本周新加坡船舶燃油费行情

日期	IFO380 (重油)		IFO180 (重油)		MDO (轻油)	
	当日价格	涨跌	当日价格	涨跌	当日价格	涨跌
	(\$/MT)	(\$/MT)	(\$/MT)	(\$/MT)	(\$/MT)	(\$/MT)
12月17日	168	-5	180	-5	327	-10
12月16日	173	-	185	-	337	-5
12月15日	173	-5	185	-5	342	-10
12月14日	178	-5	190	-10	352	-10

## 二、相关市场现货分析

### 1、氧化铝市场分析

表四、本周主流地区氧化铝价格

日期	地区	规格	最低价	最高价	涨跌	备注
12月14-12月18日	山西	A0-1	1560	1600	-40	-
	山东	A0-1	1620	1660	-40	-
	河南	A0-1	1630	1670	-40	-
	广西	A0-1	1550	1590	-30	-
	贵州	A0-1	1610	1650	-20	-
	连云港	A0-1	1860	1900	-	港口自提
	西澳 FOB	A0-1	202	206	-2	美元/吨

数据来源：我的有色网

12月14日-12月18日，本周氧化铝价格下跌幅度减缓，市场氛围也略有改

变。由于氧化铝减产消息释放及部分氧化铝企业库存大幅消化。氧化铝厂商报价开始坚挺，抬价意愿逐步增强。价格从区域上看，山西地区氧化铝现货成交区间为 1560-1600 元/吨，下跌 40 元/吨；山东地区氧化铝现货成交价格区间为 1620-1660 元/吨，下跌 40 元/吨，厂商报价坚挺；河南地区氧化铝成交区间为 1630-1670 元/吨，下跌 30 元/吨；广西地区现货成交价格为 1550-1590 元/吨，下跌 30 元/吨，货源短期平衡；贵州地区现货成交价格区间为 1610-1650 元/吨，下跌 20 元/吨，厂商联盟达成，报价略显坚挺。连云港人民币现货成交价格区间为 1860-1900 元/吨，维持稳定。氧化铝 FOB 澳洲美金价格维持 202-206 美金/吨，下跌 2 美金/吨，跟国内价格一样，小幅下调。由于人民币贬值，进口氧化铝数量或会受到影响。

港口库存方面：截止 12 月 18 日，连云港氧化铝港口库存为 68 万吨，与上周比较减少 1 万吨。鲅鱼圈氧化铝港口库存 29 万吨，与上周比较增加 3 万吨。

产能产量方面：中铝河南减产基本落实，12 月份运行产能减至 70 万吨/年，减少 50 万吨。山东信发及魏桥氧化铝亦有减产计划，主要是针对高温矿生产线，减产数量均为 100 万吨。事实上信发魏桥氧化铝的减产会增加其氧化铝外采，这将进一步缓解氧化铝供应过剩的局面。

长单方面：2015 年 11 月上旬所三月期铝结算价加权平均值为 10155.68 元/吨，以 17.3%作价 12 月份氧化铝长单价为 1756.93 元/吨，较 11 月份长单比例价下跌 90.11 元/吨。

## 2、电解铝市场分析

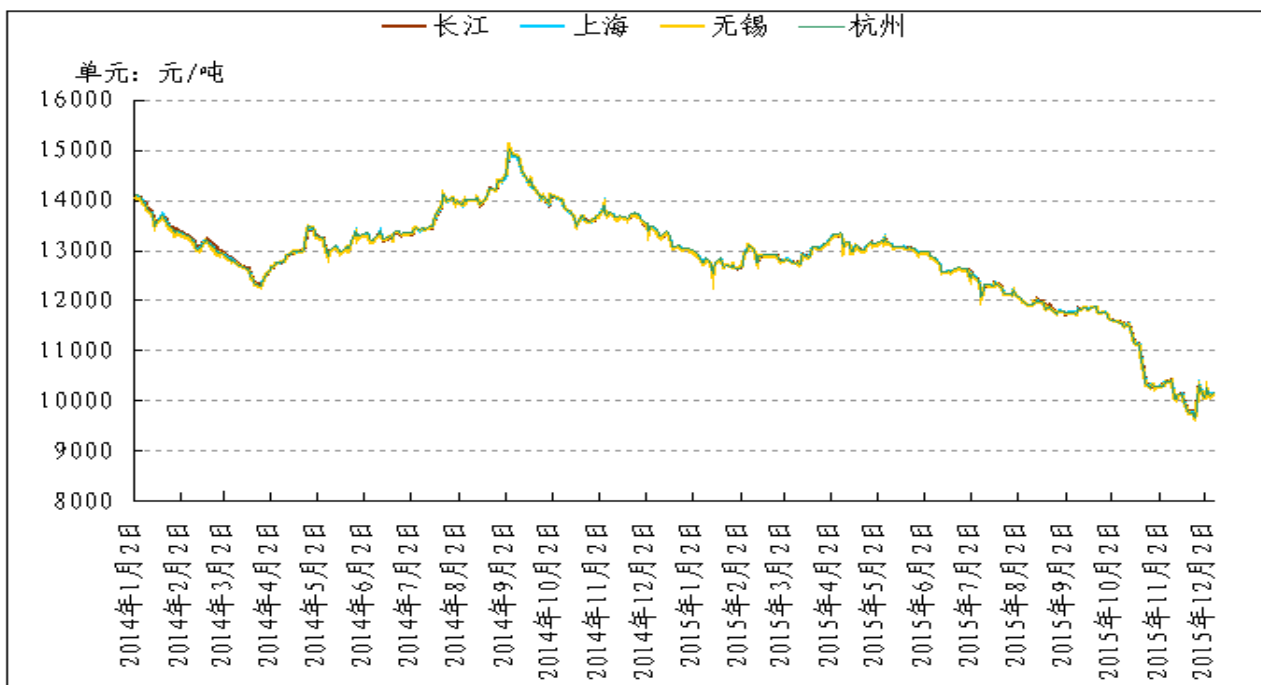
表五、 本周（12月14日~12月18日）国内主流市场 A00 铝锭周均价

日期	上海	无锡	佛山	天津	沈阳	重庆	杭州	临沂	郑州	平均价
12月14日	10690	10670	10790	10730	10720	10800	10720	10780	10660	10729
12月15日	10720	10680	10800	10750	10770	10850	10780	10850	10730	10770
12月16日	10520	10480	10600	10600	10520	10620	10550	10600	10480	10552
12月17日	10550	10540	10600	10620	10550	10620	10570	10620	10520	10577
12月18日	10600	10560	10660	10650	10580	10660	10600	10650	10550	10612
周均价	10616	10586	10690	10670	10628	10710	10644	10700	10588	
涨跌幅	+3.11%	+3.08%	+2.89%	+3.67%	+3.32%	+3.24%	+3.20%	+3.70%	+3.54%	

数据来源：我的有色网

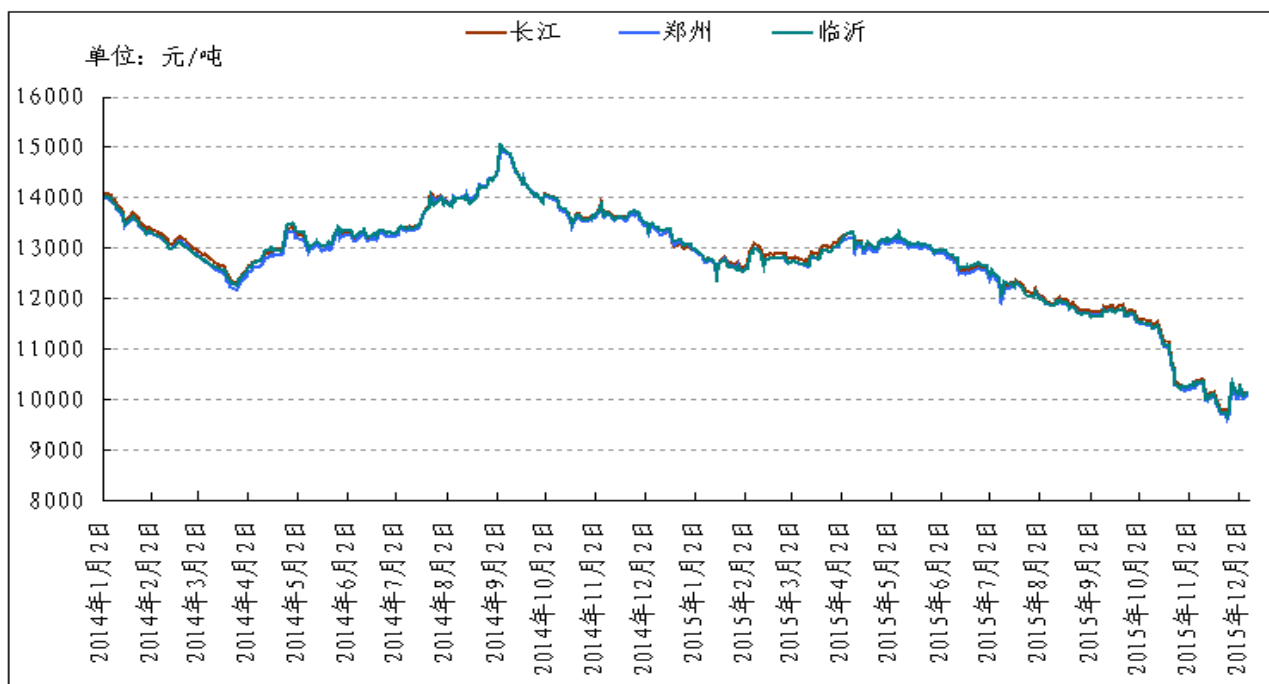
本周（12.14-12.18）各主流地区周均价较上周明显上涨。上海地区周均价为10616元/吨，涨幅3.11%；无锡地区周均价10586元/吨，涨幅3.08%。杭州地区周均价10644元/吨，涨幅3.20%；佛山地区本周均价10690元/吨，涨幅2.89%。天津地区周均价10670元/吨，涨幅3.67%，重庆地区周均价10710元/吨，涨幅为3.24%。沈阳地区本周均价10628元/吨，涨幅为3.32%。本周国内铝价上涨，各主流地区成交均价为10500-10640元/吨，由于期铝价格企稳，持货商报价积极，下游询价增多，采购意愿较强，市场整体成交有所好转。短期来看，铝价维持弱势震荡走势。产能产量方面，12月份云南东源曲靖铝业减产9万吨，政府要求保留10万吨产能运行，之前运行产能19万吨。通辽铝厂计划减产，初步减产5万吨，后续价格不佳，剩余12万吨产能全部关停。

图一 沪粤两地现货铝锭价格走势对比图



数据来源：我的有色网

图二 各地区铝锭现货价格对比图



数据来源：我的有色网

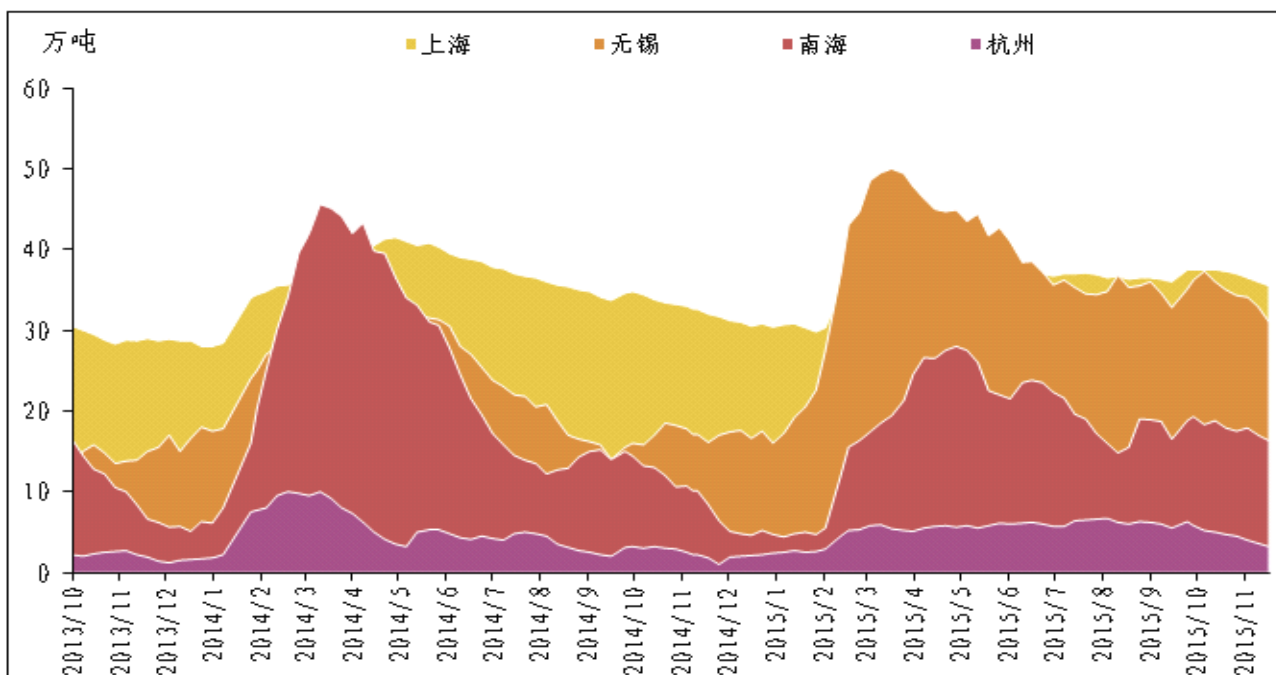
表七 全国主要市场电解铝库存统计（15.12.7-12.14）

	上海	无锡	杭州	佛山	天津	沈阳	巩义	总计
12月7日	35	29	3.4	16.6	1.8	1	2.9	89.7
12月14日	33	29.8	3.6	15.9	1.6	0.8	2.6	87.3
变化量	-2	+0.8	+0.2	-0.7	-0.2	-0.2	-0.3	-2.4

数据来源：我的有色网

本周主流现货交易地区总库存总量持续减少。上海地区库存减少2万吨，总量至33万吨。佛山地区库存减少0.7万吨至15.9万吨，杭州地区库存增加0.2万吨，总量至3.6万吨。巩义地区库存减少0.3万吨，总量至2.6万吨。本周无锡地区库存增加0.8万吨，库存量为29.8万吨。天津地区库存减少0.2万吨，总量至1.6万吨，沈阳地区库存减少0.2万吨，总量至0.8万吨，本周全国总库存减少2.4万吨，总量至87.3万吨。

图三 国内主流市场电解铝库存统计图



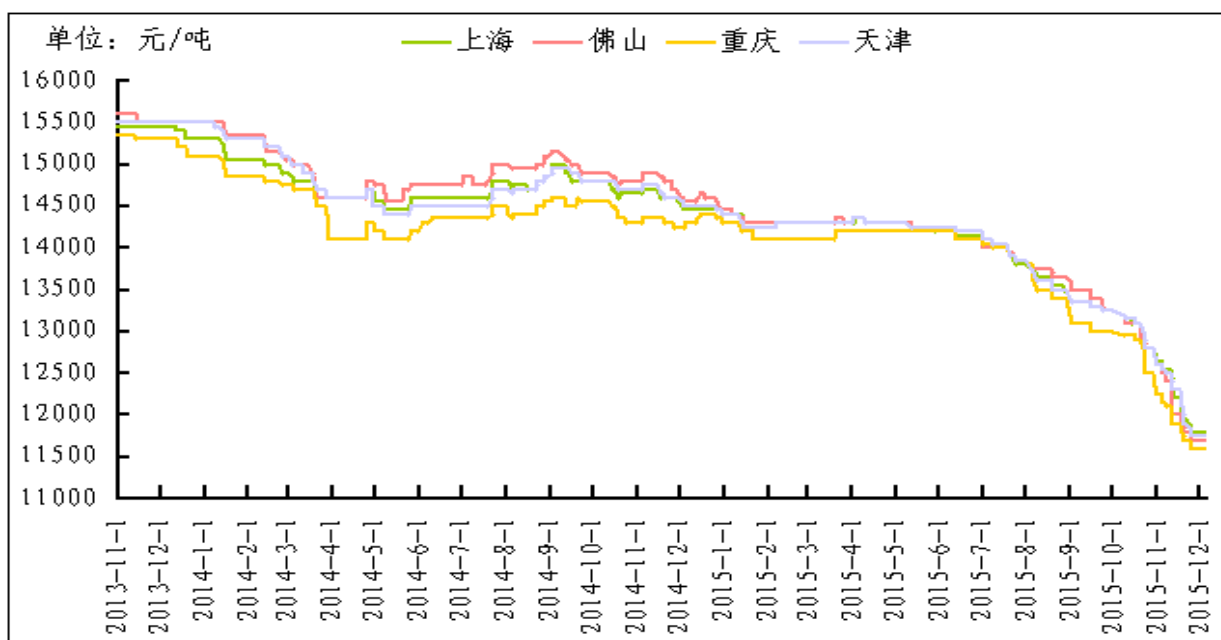
数据来源：我的有色网



### 3、铝合金锭市场分析

本周铝价整体呈宽幅震荡上涨趋势，原铝系铸造铝合金价格随电解铝明显上涨，而再生系铸造铝合金价格以稳中小涨为主。具体价格方面，佛山地区 ADC12 主流成交价报 11800-12200 元/吨区间，均价 12000 元/吨，累积上涨 100 元/吨，下游需求尚可，部分大型再生铝厂供不应求。上海地区 ADC12 主流成交价在 11700-12100 元/吨，均价 11900 元/吨，累计上涨 50 元/吨，下游拿货意愿提高，整体成交不错。西南地区 ADC12 成交价格保持在 11600-12000 元/吨，下游以按需采购为主，当地价格战激烈，价格仍处于国内较低低位；华北地区价格也小涨，普通国标 ADC12 在 11700-12100 元/吨区间皆有成交。进入 12 月份之后，下游压铸企业合金采购积极性依然较高，市场整体消费不错，但为了预防价格波动，单次订单量普遍不大。

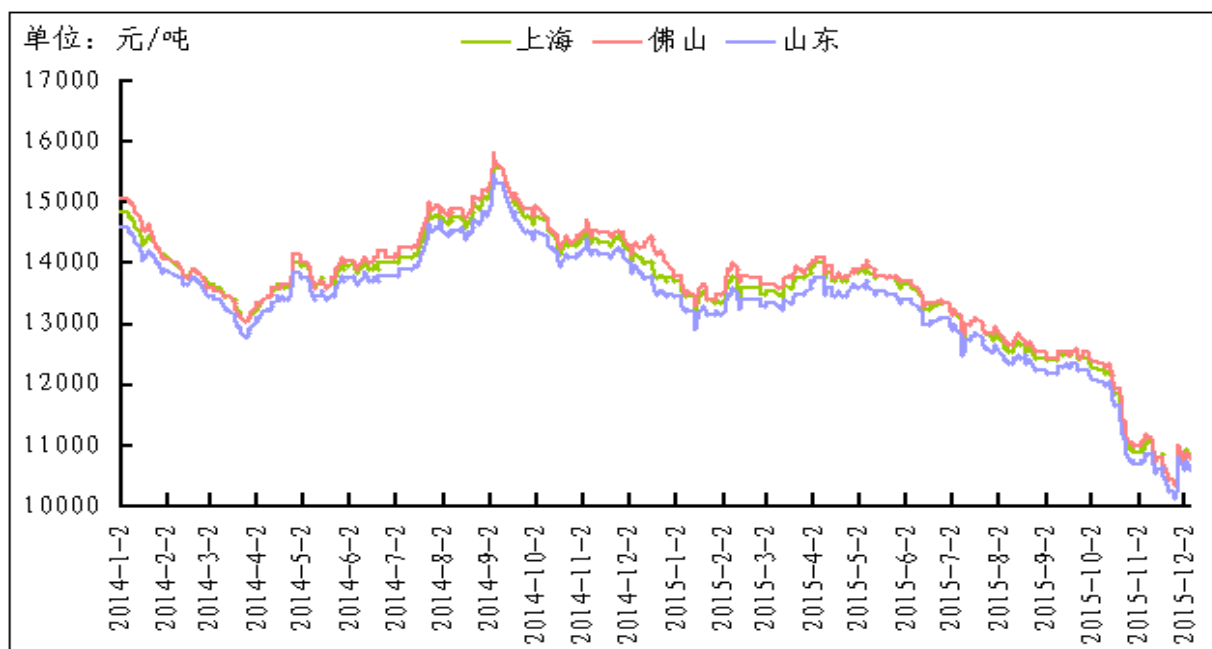
图四、全国主流地区 ADC12 铝合金锭价格走势图 规格：国标



数据来源：我的有色网

原铝系铸造铝合金锭方面，本周价格随电解铝明显上涨。其中，佛山地区 A356.2 成交价为 11300-11400 元/吨，均价 11350 元/吨，一周累积上涨 150 元/吨，市场需求相对有限，成交量维持平稳，流通品牌主要仍为云铝、沾益锆晟等。上海、浙江、江苏等主流消费地区 A356.2 成交价为 11250-11350 元/吨，均价 11300 元/吨，也累计上涨 100 元/吨，下游轮毂厂需求稳定，采购多为长单。由于部分铝厂减产以及天气造成的运输问题，近期市场多个品牌 A356.2 合金货源减少，市场供应出现短缺，加工费水涨船高，华东自提报价已到 680-800 元/吨。

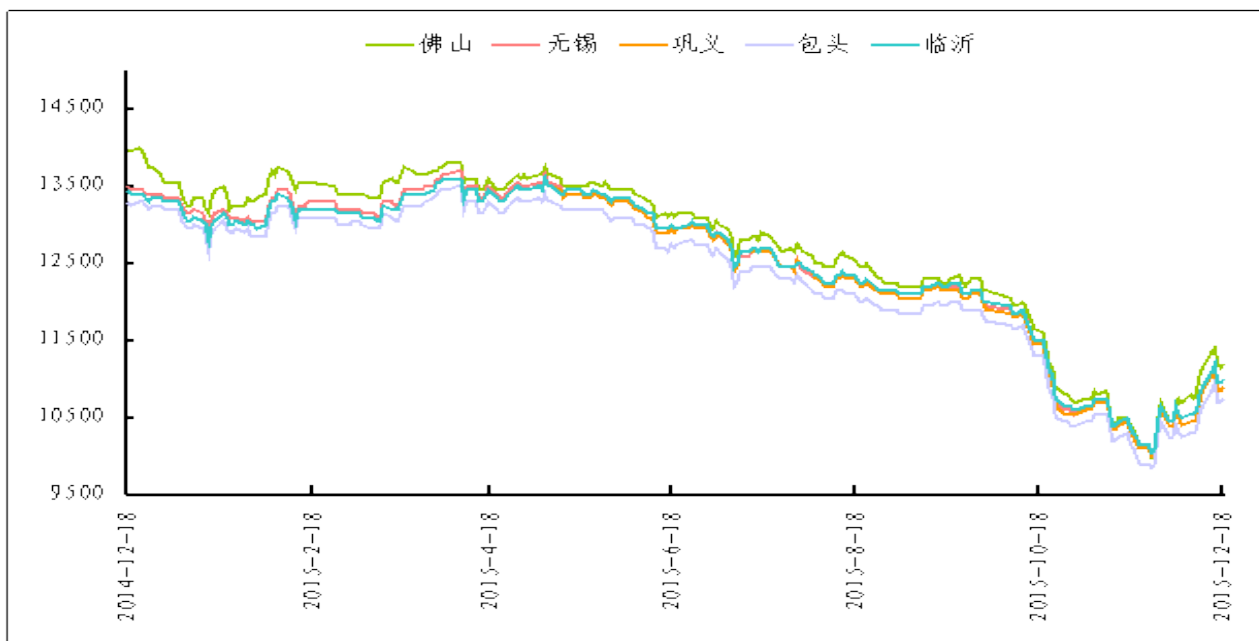
图五、全国主流地区 A356.2 铝合金锭价格走势图 规格：国标



数据来源：我的有色网

#### 4、铝材市场分析

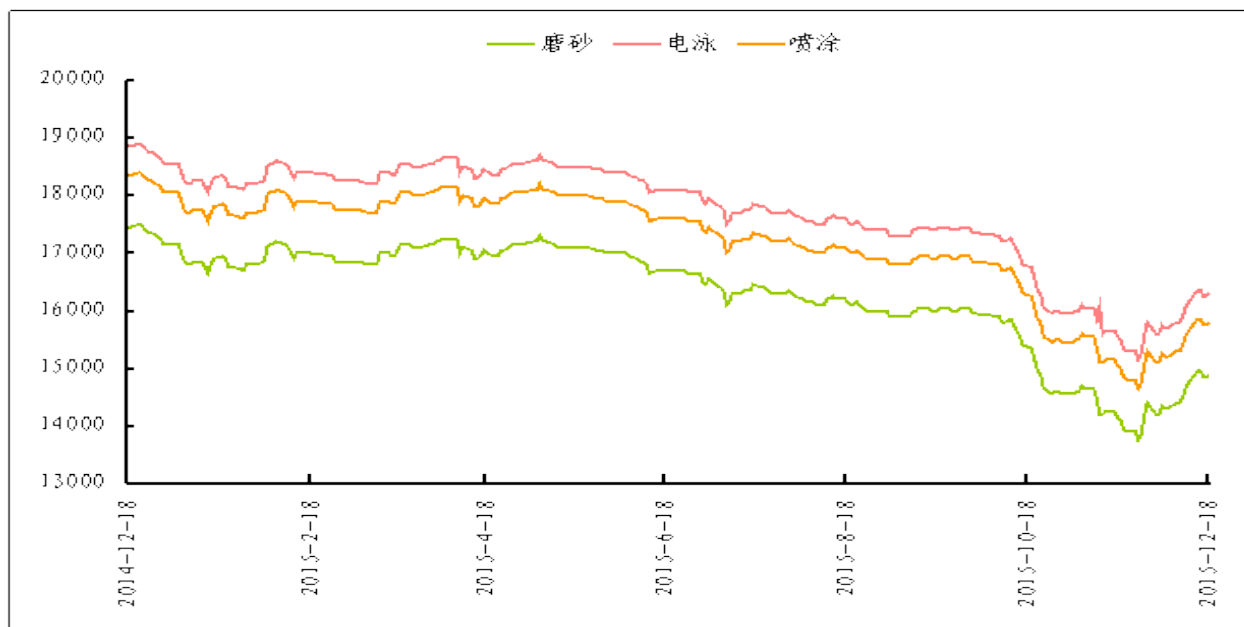
本周受原铝价格影响，全国主流地区铝材市场价格也随之呈震荡走势。具体情况，6063铝棒：截止目前，全国主流地区6063铝棒加工费如下：佛山550-600元/吨；无锡290-330元/吨（自提）；包头100-150元/吨（出厂）；巩义290-350元/吨（出厂）；临沂380-420元/吨（到厂）。加工费方面，本周暂无明显调价变动，不过由于佛山仍属于货源严重短缺，尤以120MM及以下，当地报价维持较高位，但我的有色认为继续冲高难，主要在于疲软的基本面难以支撑高价成交。现阶段，佛山库存不足0.6万吨，无锡库存不足0.1万吨。主流地区6063铝棒整体价格对比上周，涨幅基本在3%-4%之间。成交情况，本周铝棒市场交投维持平稳，且仍以按需采购为主。据了解，由于本周价格起伏变动较大，导致众多市场参与者观望心态浓重，同时对于短期看空心态尚存，所以整体拿货积极性有限。随着年关将至，北方地区部分生产企业已经开始着手提前放假准备，这也会促使对于原材料的采购订单进一步萎缩，我的有色网认为铝棒整体价格持续上行动力不足，偏震荡为主，同时伴随消费的越发低迷，短期仍存在下行空间。

图六、全国主流地区 6063 铝棒价格走势 规格： $\phi 90-\phi 178$  单位：元/吨

数据来源：我的有色网

铝型材：本周佛山地区各表面处理价格整体呈震荡格局，对比上周价格，涨幅集中在2%~3%之间。成交情况，本周建筑型材市场氛围较为冷清，整体交投活跃度不高。短期来看，建筑型材价格或继续跟随原铝价格呈震荡走势，而成交或越发平淡。

图七、佛山地区铝型材市场价格走势图 单位：元/吨



数据来源：我的有色网

## 三、热点新闻

### 1、本周宏观要闻

**31 省份 11 月 CPI 出炉 25 省份物价涨幅低于 2%** 国家统计局近日公布了全国 31 个省的 11 月份居民消费价格指数。数据显示，12 省份 11 月 CPI 涨幅超过全国水平，但多数地区物价水平依旧保持在低位运行，25 省份 11 月 CPI 涨幅均低于 2%。

**央行报告预计我国经济今增 6.9% 利率传导效率有待提高** 央行报告预计我国经济今年增长 6.9%明年 6.8%央行昨日发布《2016 年中国宏观经济预测》报告指出，2015 年全年实际经济增速预计为 6.9%，明年增速预期为 6.8%。

**欧洲央行德拉基：欧元区通胀率料将达到目标 不会延迟** 欧洲央行(ECB)行长德拉基(Mario Draghi)周一(12月14日)发表讲话称，在该行本月早前进一步加大宽松政策力度后，欧元区通胀率将达到欧洲央行设定的“接近，但略低于”2%的目标，不会延迟。

**美国11月CPI月率持平 但潜在通胀压力上升或促使FED加息** 美国劳工部周二(12月15日)公布的数据显示，虽然11月汽油价格不断下跌拖累了该国11月总体物价水平，使得美国11月季调后CPI月率持平，然而美国潜在通胀压力为美联储本周开启10年的首次加息提供了更多的理由。

**德国12月ZEW指数创4个月新高 出口受新兴市场放缓拖累** 德国智库ZEW周二(12月15日)发布的数据显示，德国12月市场分析师和投资者信心升至4个月最高水平，然而新兴市场放缓对德国这个欧洲第三大经济体的出口造成拖累。

**美国联邦公开市场委员会12月政策声明概要** 美联储在本次会议后决定提升联邦基金利率25个基点，至0.25%-0.50%，同时将贴现利率上调至1%。当前状况允许循序渐进加息，加息决定为FOMC一致决定的。

**欧元区12月综合PMI降至54.0 德法亦录得下降** 市场研究机构Markit周三(12月16日)公布的数据显示，欧元区12月综合PMI初值降至54.0，表明欧元区12月企业活动放缓，欧洲央行(ECB)宽松政策效果仍然有限。

**美国上周初请失业金人数下降 表明劳动力市场持续复苏** 美国劳工部周四(12月17日)公布的数据显示，美国上周初请失业金人数比起上周的五个月最高点有所下降，表明美国劳动力市场正在持续复苏，从而为美联储明年继续加息

提供了良好的开局。

**欧洲央行月报: 欧元区料将继续稳步温和增长** 欧洲央行(ECB)周四(12月17日)在该行发布的经济月报中表示,欧元区经济近期将继续稳步增长,之后两年料获得进一步的增长推动力,但经济增长前景也依然存在下行风险。

## 2. 本周行业新闻

**新天力铝箔 5 万吨高精度铝箔项目预计下月投产** 在贵阳市白云区铝及铝加工基地园区办及相关部门协调下,近日,贵州新天力铝箔有限公司厂区全面通电,5万吨高精度铝箔项目正式进入设备调试阶段,预计下月投产。

**韩国铝合金供货价格持续下跌** 据韩国钢铁金属新闻网的最新消息,与今年四季度相比,2016年一季度铝合金价格预计将下滑7~8%,这是继今年二季度以来,连续四个季度下跌。与今年三季度相比,明年1~3月韩国铝合金业界向现代汽车的铝合金按照不同品种供货价格将下滑2.6~2.7%,与今年四季度相比,下跌7.2~8%,降幅最大。尤其是现代汽车铝合金投标价格从今年二季度开始,到2016年一季度,正在持续下跌。

**11月份氧化铝产量 480 万吨 同比增长 4.2%** 据国家统计局12月12日最新公布信息显示,11月份氧化铝产量480万吨,同比增长4.2%。1-11月份氧化铝产量5220万吨,同比增长10.2%。

**麦格理将 2016 年铝价预估下调至每吨 1,395 美元** 据外电12月14日消息,麦格理(Macquarie)称,将2016年铜价预估下调至每吨5,050美元。将2016年镍、铅和锡价格预估分别下调至每吨10,000美元、1,740和14,250美元。麦

格理将 2016 年铝价和锌价预估分别下调至每吨 1,395 美元和 1,833 美元。

**一家铝生产商下调一季度日本市场铝升水** 据外电 12 月 14 日消息，消息人士周一称，在长达一周的拉锯战后，一家铝生产商决定下调第一季度对日本买家的铝升水。两位日本买家称，该生产商最初给出的 1-3 月原铝锭升水为较 LME 现货日本到岸价 (CIF) 每吨溢价 115 美元，目前报价 110 美元。

**诺贝丽斯欧洲建成全新汽车用铝热处理生产线** 2015 年 11 月 18 日，美国亚特兰大和德国特斯特德——全球领先的铝压延产品制造商及铝回收利用的领导者诺贝丽斯 (Novelis) 宣布其位于德国特斯特德 (Nachterstedt) 的先进汽车用铝热处理生产线正式竣工投产，将为欧洲及全球客户提供服务。该生产线总投资为 8,500 万美元，毗邻诺贝丽斯现有的压延工厂及其全球最大的回收中心，预计汽车铝板年产量可达 12 万吨。

**中铝公司汽车车身用铝合金板材研发取得重大突破** 日前，经过两年多的科技攻关和研发，中铝公司汽车车身用铝合金板材产业化技术研发取得重大突破，试制成功的汽车覆盖件外板用铝合金板材——6016 合金板材的基本性能完全满足上海通用汽车公司对覆盖件外板的最高要求。

**2015 年上半年日本铝合金用工业硅消费量同比下滑 5.1%** 日本铝合金协会近日公布数据显示，1-6 月日本铝合金制造商共消费工业硅 20978 吨，同比下滑 5.1%，环比下滑 4.8%；采购量工业硅 20133 吨，同比下滑 9.5%，环比下滑 14.1%。2015 年 6 月，工业硅消费量 3520 吨，环比上涨 17.2%；采购量 3583 吨，环比上涨 14.9%；月底铝合金厂工业硅库存量为 2758 吨，环比上涨 1.5%。

**中建铝入驻成都市青羊区** 中国建筑工程总公司和中国铝业公司共同出资



组建中建铝新材料有限公司 15 日在四川成都揭牌，中建铝将在未来 5 年投资近 50 亿元资金布局建筑新材料市场，目前成都工厂已进入实质性建设阶段，广东、湖北、辽宁、福建等地区公司正加紧筹备。

**11 月底日本三大港口铝库存下降 7.5%** 东京 12 月 16 日消息，贸易公司丸红商事 (Marubeni) 周三称，11 月底日本三大港口铝库存为 401,000 吨，较前月下降 7.5%。

**2015 年 1-10 月全球原铝市场供应短缺 27.9 万吨** 据伦敦 12 月 16 日消息，世界金属统计局 (WBMS) 周三公布的数据显示，2015 年 1-10 月全球原铝市场供应短缺 27.9 万吨，2014 年全年供应短缺 58.9 万吨。

**力拓称拟明年铝增产 10% 尽管全球供应过剩** 12 月 17 日讯，全球化矿产商力拓 (Rio Tinto) 周三表示，尽管全球供应过剩打压价格，但公司拟将明年铝产量提升 10% 左右，因生产能力提高。力拓表示，受到冲击的价格仍将承压，除非亏损企业减产。作为全球最大的铝生产商之一，力拓称 2016 年计划生产 360 万吨铝。

## 四、总结与预测

综述：正值岁末年初之际，有色金属等大宗商品价格波动放大，美联储开启加息周期将有助于美元指数维持相对强势，并进一步加剧对中国等新兴市场的冲击，而大宗商品当前多空博弈正酣，特别是有色金属产业暗流涌动，美联储开启加息周期对大宗商品中长线构成利空压制，但对短期市场可能炒作“靴子落地”利空出尽，当前有色金属低位拉锯的背后是“资金-现货”对峙，但预计趋势性

反转向上是困难的。氧化铝产量及库存均有下滑，一定程度缓解氧化铝厂商的压力，在议价主动性方面有所调整。但由于电解铝产量的减产增加，增产放缓，在需求上亦压制氧化铝价格反弹。我们认为短期氧化铝价格开始企稳，维持低位震荡态势。由于期铝价格企稳，现货市场整体表现好于前期。铝厂减产持续，增产放缓，短期对电解铝价格形成支撑。短期来看，铝价维持震荡走势。

## 中国铝市场报告订单

上海钢联电子商务股份有限公司

您的兴趣:

- Myyouse 铝价指数
- 现货铝市每日简评
- 铝厂报价
- 现货成交行情
- 电解铝每日成交报告
- 铝材市场价格
- 铝材厂家开工率
- 铝材厂家订单新增
- 铝期盘评述
- 行情预测
- 每日行业资讯
- 每日新闻讯息

订阅公司 (请填写公司全名):

联系人:

电 话:

传 真:

电子邮箱:

日 期:            年    月    日

公司名称: 上海钢联电子商务股份有限公司  
地 址: 上海市宝山区园丰路 68 号  
电 话: 021-26093967  
传 真: 021-66896910  
费 用: **2600 元人民币/年**  
汇款户名: 上海钢联电子商务股份有限公司  
帐 号: 3100 1913 1000 5250 1232  
开 户 行: 建设银行上海宝钢宝山支行

贵公司属于:

- 矿山-中国
- 矿山-除中国以外
- 贸易商
- 冶炼厂-中国
- 冶炼厂-除中国以外
- 铝材厂
- 贸易商
- 期货公司
- 金融机构
- 研究机构
- 政府机关
- 其他

铝研究团队联系方式:

李 旬: 021-26093260

邮箱: [lix@mysteel.com](mailto:lix@mysteel.com)

本报告由我的有色铝研究团队开发, 版权属于上海钢联电子商务股份有限公司, 未经授权不得复

制、转发，引用需备注来源。

## 免责声明：

本研究报告仅供上海钢联电子商务股份有限公司及“我的有色网”客户使用，我的有色网铝研究团队不会因接收人收到本报告而视其为本公司的当然客户。

本研究报告由我的有色网铝研究团队制作，是基于研究团队认为可靠的且目前已公开的信息撰写，我们力求但不保证该信息的准确性和完整性，客户也不应该认为该信息是准确和完整的。同时，本团队不保证文中观点或陈述不会发生任何变更，在不同时期，本团队可发出与本报告所载资料、意见及推测不一致的报告。

我的有色网铝研究团队会适时更新我们的研究，但可能会因某些规定而无法做到，在任何情况下，本报告中的信息或所表述的意见并不构成对任何人的投资建议，也没有考虑到个别客户特殊的投资目标、财务状况或需求。客户应考虑本报告中的任何意见或建议是否符合其特定状况，若有必要应寻求专家意见，本公司及雇员不对使用本报告而引致的任何直接或间接损失负任何责任。

本报告所载的资料、工具、意见及推测只提供给客户作参考之用，并非作为或被视为出售或购买证券或其他投资标的的邀请或向人作出邀请。

本报告涉及期货、期权及其它衍生工具的交易，因其包括重大的市场风险，因此并不适合所有投资者。在任何情况下，本团队不对任何人因使用本报告中的任何内容所引致的任何损失负任何责任，投资者需自行承担风险。

本报告版权归我的有色网铝研究团队所有，未获得我的有色网铝研究团队事先书面授权，任何人不得对本报告进行任何形式的发布、复制或出版作任何用途，合法取得本报告的途径为本公司网站及本公司授权的渠道。



（“我的有色网”微信）



（期、现货铝交易微信）

### 上海钢联电子商务股份有限公司

上海市宝山区园丰路68号 邮 编：200444

联系人：李 旬 电 话：021-26093260

邮 箱：lix@mysteel.com