

【概述】4月稀土市场保持稳步上涨趋势，基本面供应紧张形势延续，下游需求逐步复苏，政策利好推动稀土市场上扬，整体呈现出良好局势，后市看涨热情有增无减。3月收储之后，分离厂还未完成交储，在环保督查的压力下原料端产量缩减，主流产品呈现供不应求现象，持货商捂盘惜售明显。

【市场简评】

4月初市场镨钕类出现小幅下滑现象，因年后市场一度走高，高价下下游接受意愿度较低，持货商小幅让价出售。在包钢国贸公布挂牌价后，市场上涨热度再度炒高，但成交仍显乏力。在挂牌价公布后，氧化镨钕市场高报价至28.5万元/吨。镨钕金属36-36.5万元/吨，成交36.2万元/吨左右。

6日北方稀土公布4月份挂牌价格：氧化镧14670，环比上月无变化；氧化铈11330，环比上月无变化；氧化镨钕29.3，环比上月涨2.45%；氧化钕29.1，环比上月涨2.46%；金属镨钕37.3，环比上月涨2.19%；金属钕37.1，环比上月涨2.49%。

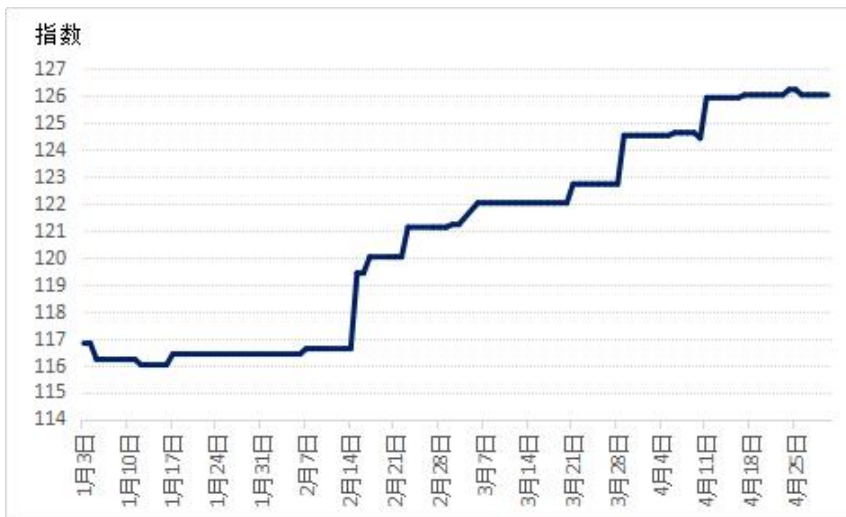
本月17日南方稀土集团首次公布中重稀土挂牌价，据悉此挂牌价由除北方稀土外的五大集团共同商议决策，对联盟所属的公司报价限制有下限无上限。力求继续拉升中重稀土价格，从而提升中重稀土的定价权。五大稀土集团联盟抱团发展，后市市场预期向好。在南北方稀土大集团的联合保价下，也有望继续推动目前稀土市场向好发展。

月下旬市场仍保持小幅增长趋势，供应商保持提价的高涨情绪，观望为主。而市场再次传来新一轮收储消息，鼓舞供应商提价热情。据了解，2016年底至今三轮收储后总量达6400吨左右。而国储计划指标于2017年年底前全部完成，计划收储15550吨，目前中标4470吨，还有11080吨未完成，也就是说在今年的多批量的收储下将会不断刺激市场、推动稀土价格走高。

综上所述，4月份稀土市场整体呈稳定增长趋势，主要原因为供应端现货紧张及政策面收储、大集团联合保价所导致。

【价格指数】

图 1：2017 年稀土价格指数走势图



数据来源：中国稀土协会、我的有色网

【主要产品走势】

图 2：2016 年-2017 年 4 月稀土镨钕产品价格走势



数据来源：我的有色网

【国内市场】

（一）3月矿价小幅上扬

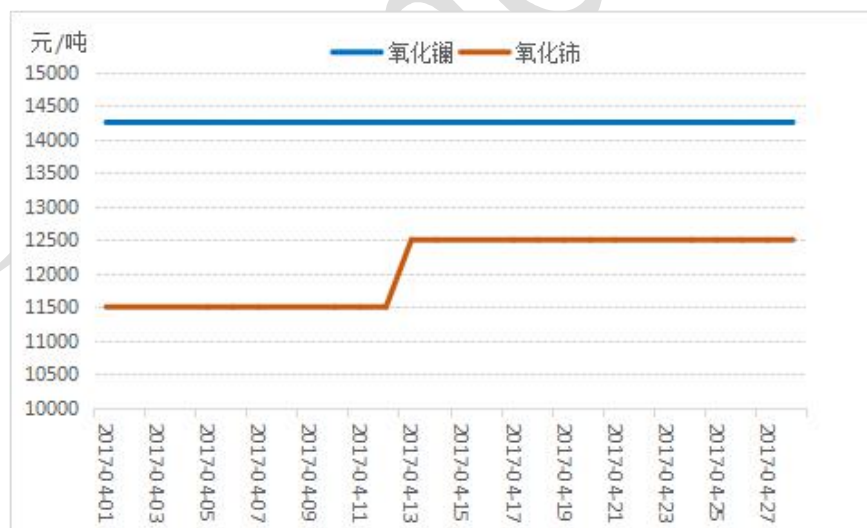
4月份中钷富钷矿平均价格为13-13.5万元/吨；龙南高钷矿成交价在14.5-15万元/吨；低钷低钷矿成交价在11.5-12万元/吨；整体而言，稀土矿产品的价格小幅震荡上扬。

（二）镧铈稳中偏强，供应充足

本月北方稀土挂牌价镧铈类保持平稳，市场镧铈价基本持稳运行，环保督查对北方地区分离厂影响较大，但下游需求增速缓慢，镧铈价格小幅波动。

根据我的有色网统计数据，4月30日，氧化镧主流报价14250元/吨，环比上月无变化；氧化铈12500元/吨，较月初上涨1000元/吨，环比上月涨8.7%。镧铈金属主流报价30000元/吨，环比上涨3.45%。

图3：2017年4月镧、铈类产品价格走势



数据来源：我的有色网

（三）镨类疲软、铽类现货紧张支撑上扬

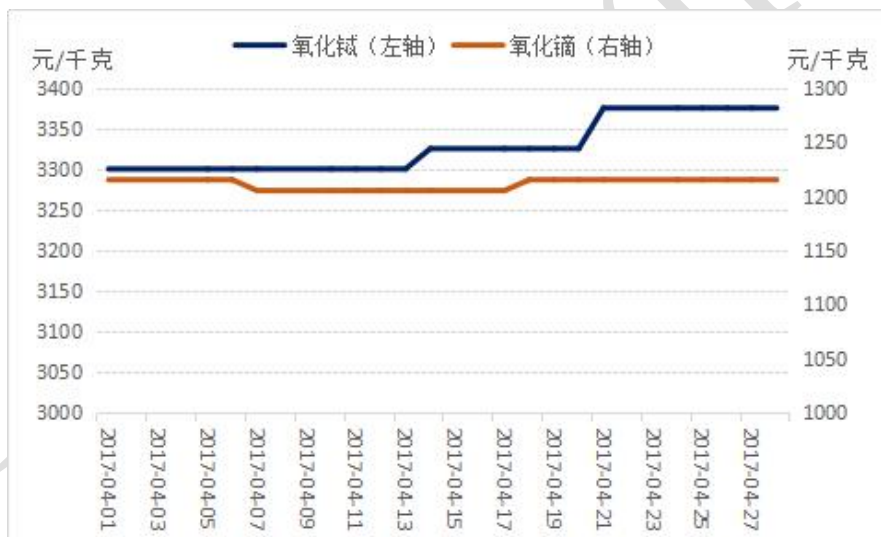
受下游需求疲软及供应端现货过剩原因，氧化镨市场一直处于低位徘徊状态，在稀土其它产品都稳步上涨的情况下不温不火，价格波动不大。由于下游钹铁硼厂去镨，

甚至众多新闻表示已发明替代镱类金属的产品已经投产，前期镱类屯货商积压过多库存，难以出货，短期内仍将维持弱势持稳的局势，

本月铽价继续上扬，因现货紧张原因，持货商普遍持惜售心理，多数商家对于铽类后市涨势预期较强，且目前部分企业仍处于交储阶段，下游需求较好，铽类采购困难，支撑价格继续上调。

4月30日氧化铽主流报价3375元/千克，较月初涨75元/千克，环比涨2.27%，金属铽4325元/千克，环比上涨1.76%。氧化镱主流报价1215元/千克，环比月初无变化，镱铁主流1240元/千克，需求疲软。

图4:2017年4月铽、镱类产品价格走势



数据来源：我的有色网

（四）钪价首次下调，高位价格难以接盘

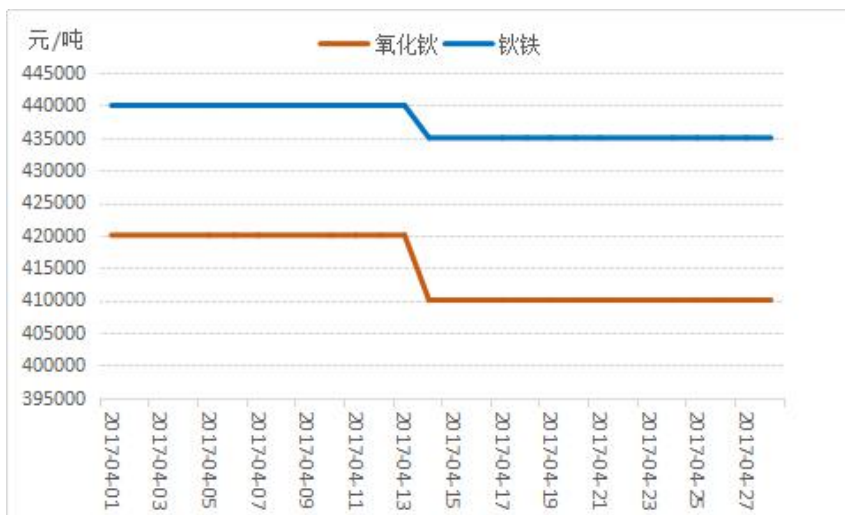
因价格高位难以接盘，国内钪价年内首次下调

钪价自2016年至今，一直持稳定上涨趋势，因在原矿中含量少的原因，市场现货一直处于紧缺状态，供应商稳步上调钪价，目前市场价同比去年涨64%左右。

据调查，下游部分钪铁硼企业表示目前因钪铁价格涨幅过高，在生产中已逐渐改用镱铁替代，钪类需求减少，供应商小幅下调报价，但市场现货仍处于紧缺状态，后市跌幅空间较小。

4月30日，氧化钬主流市场价41万元/吨，于月初下跌1万元，涨幅2.38%，钬铁43.5万元/吨，于月初上涨0.5万元，环比上涨1.14%；

图5：2017年4月钬类产品价格走势



数据来源：我的有色网

（五）钆类需求旺盛，现货紧俏采购困难

本月钆价受下游钆铁硼磁材厂家需求相对较好且国内镨钆价格走势强劲支撑，氧化钆、钆铁价格继续攀升。钆类产品月内询盘人数较多，多数商家看好后市而不愿出货，需求好转支撑钆价上涨是一方面原因，而供应端收紧则是影响钆价走向的主因。

4月30日，氧化钆市场主流成交7.7万元/吨，于月初上调2000元，环比上涨2.67%，钆铁8.8万元/吨，环比上涨1.15%。

图6：2017年4月钆类产品价格走势



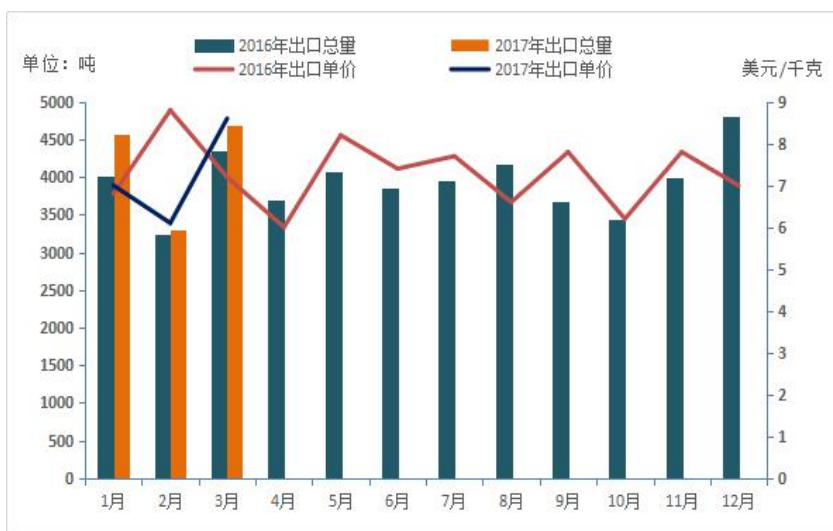
数据来源：我的有色网

【出口稀土】

2017年3月，中国稀土的出口量为4694吨，较去年同期增长8.1%，环比增长42.5%；出口平均单价为8.6美元/千克，较去年同期增长19.8%，环比增长40.6%。

2017年1-3月，中国稀土的出口总量为12558吨，同比增长8.3%；平均出口价格为7.4美元/千克，同比下滑1.8%。

图7:2016年-2017年3月稀土出口数据统计



数据来源：海关总署、我的有色网

图8:2017年1-3月企业轻稀土出口总量排名表

序号	公司名称	累计数量	累计数量所占比
1	内蒙古包钢稀土国际贸易有限公司	1957.01	16.66%
2	上海能普实业有限公司	1032	8.79%
3	乐山盛和稀土科技有限公司	863	7.35%
4	淄博加华新材料资源有限公司	802.23	6.83%
5	益阳鸿源稀土有限责任公司	638.2	5.43%
6	乐山沃耐稀电子材料有限公司	592.8	5.05%
7	徐州金石特种材料厂	580	4.94%
8	甘肃稀土新材料股份有限公司	398.5	3.39%
9	有研稀土新材料股份有限公司	353.832	3.01%
10	南京浦江合金材料有限公司	327	2.78%
11	平罗县丰华冶金有限公司	321	2.73%
12	五矿稀土集团有限公司	241.5	2.06%
13	宁波展杰磁材科技有限公司	231.3	1.97%
14	连云港泽宇新材料销售有限公司	200	1.70%
15	威海佰德信新材料有限公司	198.929	1.69%

数据来源：海关总署、我的有色网

图 9:2017 年 1-3 月企业中重稀土出口总量排名表

序号	公司名称	累计数量	累计数量所占比
1	淄博加华新材料资源有限公司	154.4	13.89%
2	赣州晨光稀土新材料有限公司	127.865	11.50%
3	江阴加华新材料资源有限公司	125.241	11.27%
4	赣州虔东实业(集团)有限公司	88.974	8.00%
5	福建省长汀金龙稀土有限公司	78.17	7.03%
6	中国有色金属进出口江苏公司	58.95	5.30%
7	常熟进出口海外贸易有限责任公司	58.075	5.22%
8	五矿稀土集团有限公司	51.05	4.59%
9	有研稀土新材料股份有限公司	48.72	4.38%
10	广东广晟有色金属进出口有限公司	41.344	3.72%
11	江苏开元股份有限公司	41	3.69%
12	溧阳罗地亚稀土新材料有限公司	35.564	3.20%
13	广东珠江稀土有限公司	28.5	2.56%
14	宜兴新威利成稀土有限公司	28.091	2.53%
15	乾景国际物流(上海)有限公司	24	2.16%

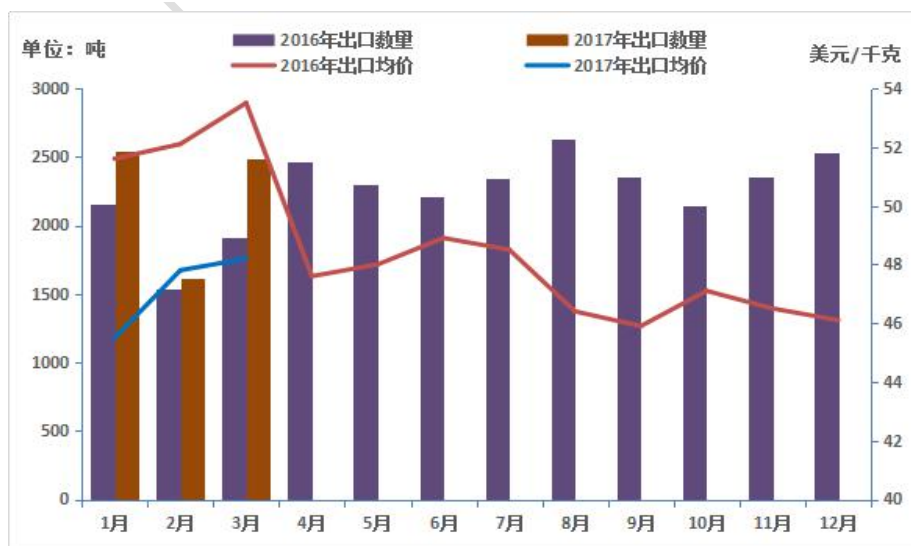
数据来源：海关总署、我的有色网

【永磁出口】

2017 年 3 月，中国稀土永磁体的出口量为 2483 吨，较去年同期增长 29.6%，环比增长 53.5%；出口平均单价为 48.2 美元/千克，较去年同期下滑 9.9%，环比增长 0.8%。

2017 年 1-3 月，中国稀土永磁体的出口总量为 6637 吨，同比增长 18.5%；平均出口价格为 47.1 美元/千克，同下滑 10.1%。

图 10:2017 年 3 月稀土永磁出口数据统计



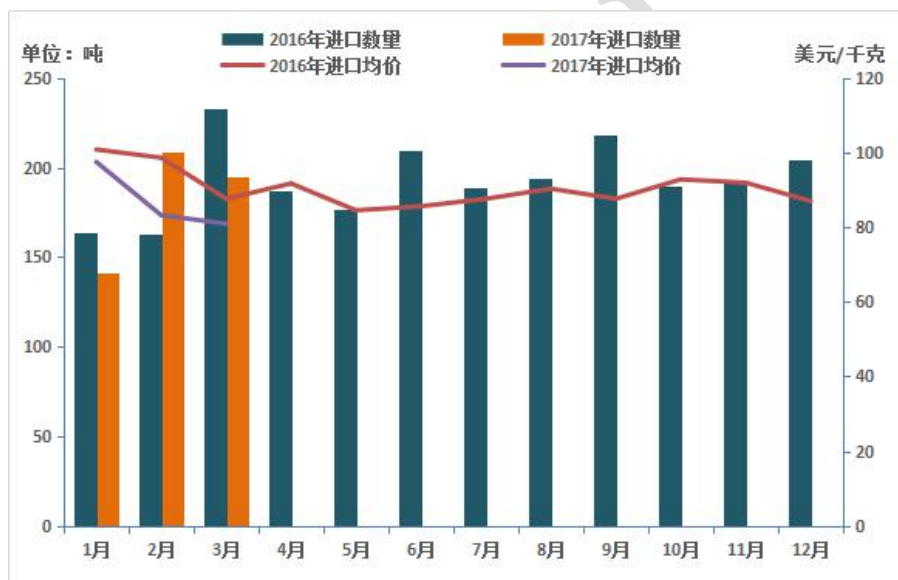
数据来源：中国海关、我的有色网

【永磁进口】

2017年3月，中国稀土永磁体的进口量为195吨，较去年同期下滑16.3%，环比下滑6.6%；进口平均单价为80.9美元/千克，较去年同期下跌7.7%，环比下跌2.8%。

2017年1-3月，中国稀土永磁体的进口总量为545吨，同比下滑2.7%；平均进口价格为86.1美元/千克，同比下跌9.1%。

图 11：2017年3月稀土永磁进口数据统计



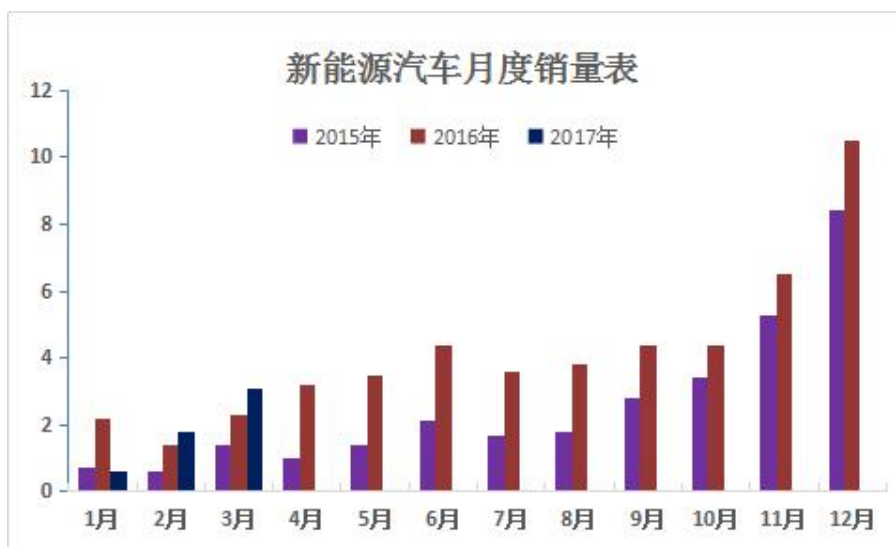
数据来源：中国海关、我的有色网

【终端状况】

3月，新能源汽车产销分别完成3.3万辆和3.1万辆，同比分别增长30.9%和35.6%。其中纯电动汽车产销均为2.4万辆，同比分别增长113.1%和120.7%；插电式混合动力汽车产销分别完成0.53万辆和0.48万辆，同比分别下降11.9%和3.9%。

1-3月，新能源汽车生产5.8万辆，销售5.6万辆，同比分别下降7.7%和4.7%。其中纯电动汽车产销分别完成4.8万辆和4.4万辆，同比分别增长2.9%和4.4%；插电式混合动力汽车产销分别完成1.0万辆和1.2万辆，同比分别下降37.5%和28.4%。

图 12:2015 年-2017 年新能源汽车销量走势图



数据来源：中国汽车工业协会

【本月行业快讯】

1: *ST 五稀 5 月 3 日起撤销退市风险警示

<http://www.mymetal.net/17/0502/09/75CE709C27D731E6.html>

2: 稀土国储入库检验将于近日开展

<http://www.mymetal.net/17/0426/10/9206C75923E57CB0.html>

3: 南方稀土联盟 首次统一挂牌价格

<http://www.mymetal.net/17/0418/09/34189950B0A75C96.html>

4: 工信部关于下达 2017 年第一批稀土生产总量控制计划的通知

<http://www.mymetal.net/17/0413/10/28BDEBCA1604D628.html>

5: 广晟健发新三板挂牌上

<http://www.mymetal.net/17/0407/09/8B7316B6853EC742.html>

6: 五矿稀土子公司获得政府补助500万元

<http://www.mymetal.net/17/0406/11/7FEF1B2C7CDAD6FA.html>

【后市预测】

4月24日起第三批环保督查已全面启动，将对天津、山西、辽宁、安徽、福建、湖南、贵州等7省市开展环保督查工作。截止昨日，已完成5省的进驻。环保力度的不断加大，也将继续推动稀土行业的供给侧改革。

短期内市场现货紧张的现象仍将会延续，5月份基本面将不会发生大变化，稀土新一轮收储预期5月份进行，市场高涨热情仍将延续。政策面利好的推进将很大程度上的推动稀土市场发展。

综上所述，我的有色网预测5月份稀土市场将稳步上扬，谨防下游钕铁硼产品涨价受阻产品倒挂对稀土原料采购减少从而导致稀土价格冲高回落的风险！

(Mymetal.net 稀土部编辑，未经许可，请勿转载！风险提示：环境在变，观点在变)

责任编辑：杨文涛 021-66896853

资讯监督：温晓红 021-26093330

【免责声明：本信息所载数据仅供参考，并不构成市场操作建议。Myyouse 对该数据或使用该数据所导致的结果概不承担责任。】

中国稀土市场报告订单

上海钢联资讯科技有限公司

您的兴趣:

- Myyouse 稀土指数
- 稀土现货市场每日简评
- 厂家报价
- 现货成交行情
- 磁材厂家开工率
- FOB 中国报价
- 稀土现货盘评述
- 行情预测
- 每日行业资讯
- 每日新闻讯息

订阅公司 (请填写公司全名):

联系人:

电话:

传真:

电子邮箱:

日期: 年 月 日

公司名称: 上海钢联资讯科技有限公司

地址: 上海市宝山区园丰路 68 号

电话: 021-66896853

传真: 021-66896910

费用: 2000 元人民币/年

汇款户名: 上海钢联资讯科技有限公司

帐号: 3100 1529 0000 5000 8331

开户行: 建设银行上海大场支行

贵公司属于:

- 矿山-中国
- 矿山-除中国以外
- 贸易商
- 分离冶炼厂
- 磁材厂
- 贸易商
- 期货公司
- 金融机构
- 研究机构
- 政府机关
- 其他

免责声明：

本研究报告仅供上海钢联电子商务股份有限公司及“我的有色网”客户使用，我的有色网稀土研究团队不会因接收人收到本报告而视其为本公司的当然客户。

本研究报告由我的有色网稀土研究团队制作，是基于研究团队认为可靠的且目前已公开的信息撰写，我们力求但不保证该信息的准确性和完整性，客户也不应该认为该信息是准确和完整的。同时，本团队不保证文中观点或陈述不会发生任何变更，在不同时期，本团队可发出与本报告所载资料、意见及推测不一致的报告。

我的有色网稀土研究团队会适时更新我们的研究，但可能会因某些规定而无法做到，在任何情况下，本报告中的信息或所表述的意见并不构成对任何人的投资建议，也没有考虑到个别客户特殊的投资目标、财务状况或需求。客户应考虑本报告中的任何意见或建议是否符合其特定状况，若有必要应寻求专家意见，本公司及雇员不对使用本报告而引致的任何直接或者间接损失负任何责任。

本报告所载的资料、工具、意见及推测只提供给客户作参考之用，并非作为或被视为出售或购买证券或其他投资标的的邀请或向人作出邀请。

本报告涉及期货、期权及其它衍生工具的交易，因其包括重大的市场风险，因此并不适合所有投资者。在任何情况下，本团队不对任何人因使用本报告中的任何内容所引致的任何损失负任何责任，投资者需自行承担风险。

本报告版权归我的有色网稀土研究团队所有，未获得我的有色网稀土研究团队事先书面授权，任何人不得对本报告进行任何形式的发布、复制或出版作任何用途，合法取得本报告的途径为本公司网站及本公司授权的渠道。

上海钢联资讯科技有限公司

上海市宝山区园丰路68号 邮编：200444

联系人：杨文涛 电话：021-66896853

邮箱：yangwt@mysteel.com