

我的有色-铝团队

日期/地区	上海	无锡	佛山	长江	南储	粤对沪升贴水
2018/1/2	14620	14610	14830	14620	14840	+210
2018/1/3	14660	14650	14800	14670	14800	+140
2018/1/4	14590	14590	14730	14590	14730	+140
2018/1/5	14770	14760	14830	14780	14820	+60

Mymetal 评述&一周要闻

宏观: 制造业 PMI 仍处扩张区间 2017 年中国经济平稳收官

市场情况: 本周 (1.2-1.5) 国内现货铝价延续小幅反弹走势, 市场整体表现活跃。本周沪铝呈现震荡走势, 截止周五主力 1803 月合约, 以 15210 元/吨收盘, 与上周价格基本持平。现货交投方面, 本周初是节后第一交易日, 市场到货较多, 持货商出货积极, 市场接货意愿积极。但随后期铝下挫, 市场观望心态滋生, 下游企业按需采购。周中, 随着现货贴水缩窄, 中间商接货意愿依然强烈, 部分持货商减少出货力度, 市场流通货源偏紧, 本周市场整体呈现活跃状态。

行业要闻: 印度安拉克铝业 150 万吨氧化铝计划明年下半年投产

总结与预测: 本周氧化铝价格维持稳定。主要原因是电解铝价格逐渐回暖, 并且市场认为氧化铝价格已经到了底部区域, 下行空间有限。但是目前市场现货成交偏少, 电解铝厂氧化铝库存相对较高, 导致接货意愿不强。并且本周矿石以及烧碱等原材料的价格下跌, 氧化铝成本继续下移。短期来看, 我们预计氧化铝的价格会小幅回落, 预计运行区间在 2600-2800 元/吨左右。电解铝方面, 本周铝价呈现震荡走势, 市场整体气氛较为活跃。电解铝现货库存总量维持高位, 在消费淡季的影响下, 对铝价形成压力。虽然近期受雨雪天气影响, 运力受到限制, 但在当前现货库存高企的背景下, 供应压力偏大, 铝锭消费仍可得到满足。短期来看, 在基本面不支撑铝价持续走高的情况下, 铝价或将保持震荡行情, 预计运行区间 14500-15200 元/吨。

目 录

一、上游市场及辅料市场分析.....	3
1、进口铝土矿市场评述.....	3
2、国内铝土矿市场评述.....	3
3、国内预焙阳极市场评述.....	4
4、国内氟化铝市场评述.....	5
二、现货市场分析.....	6
1、氧化铝市场分析.....	8
2、电解铝市场分析.....	8
3、铝合金市场分析.....	12
4、铝棒市场分析.....	16
三、热点新闻.....	19
1、本周宏观要闻.....	19
2、本周行业新闻.....	19

一、上游市场及辅料市场分析

1、进口铝土矿市场评述

进口铝土矿内容：进口铝土矿现货含税到港价：青岛港，Al: 46%，Si: 8%报 360，来自澳大利亚的高温矿；日照港 Al: 48%，Si: 5%报 415，来自几内亚；龙口港 Al: 50%，Si: 3%报 450，来自加纳；澳大利亚 Al: 52-55%，Si: 2-6%报 47；印度 Al: 46-48%，Si: 6-7%，报 38；马来西亚 AL: 40%, SI: 3%, 报 42（美元/吨）AL: 46%, SI: 5%, CIF: 45。

表 1、本周新加坡船舶燃油费行情

日期	IFO380 (重油)		IFO180 (重油)		MDO (轻油)	
	当日价格	涨跌	当日价格	涨跌	当日价格	涨跌
	(\$/MT)	(\$/MT)	(\$/MT)	(\$/MT)	(\$/MT)	(\$/MT)
2018年1月4日	390	4	420	4	604	11
2018年1月3日	386	-3	416	-4	593	-
2018年1月2日	389	-1	420	-1	593	3
2018年1月1日	390	-	421	-	590	-

数据来源：我的钢铁网

表 2、本周部分铝土矿船只到港情况

船名	进口量	品名	时间	港口	来源国	品味	价格	接收人	货代
WINNING BROTHER	182201	BAUXITE	1-2 0600	青岛港	澳大利亚	AL: 48%, SI: 8%, FE: 11%	CIF: 47	SHANLV	SINOTRANS
SHUN FENG 9	71600	BAUXITE	1-2 0900	董家口港	几内亚	AL: 54%, SI: 4%, FE: 9%	CIF: 56	WEI QIAO	SINO-OCEAN
MONDIAL COSMOS	55849	BAUXITE	1-4 0600	吉姆岛港	澳大利亚	AL: 46%, SI: 4%, FE: 10%	CIF: 48	NAN SHAN	SINOTRANS
YUE DIAN 85	64394	BAUXITE	1-4 1100	龙口港	黑山	AL: 59%, SI: 1%, FE: 7%	CIF: 72	CHI PING	JIANG HAO

2、国内铝土矿市场评述

阳泉市场 A/S: 4.5 报价 350; A/S: 5.5 报价 390 (不含税价格);
 AL: 60%, Si: 8%, 报价 450 (不含税价格); 百色市场 Al: 60-65%, Si: 9-11% 报价
 230 (不含税价格); 贵阳 Al: 60-65%, Si: 9-11% 报价 240 (不含税价格); 三门
 峡 Al: 55-60%, Si: 12-13% 报价 370 (不含税价格)。

表 3、全国主流地区国产矿价格表

地区	品位	价格 (单位: 元/吨)									
		4月	5月	6月	7月	8月	9月	10月	11月	12月	1月
山西	A/S: 4.5	210-230	210-230	260-280	300-320	300-320	300-320	340-360	360-400	350-390	330-370
	A/S: 5.0	230-260	230-260	280-310	320-340	320-340	320-340	360-380	380-420	370-410	350-390
	A/S: 5.5	270-300	270-300	320-350	350-380	350-380	350-380	380-400	410-440	400-430	380-410
	A/S: 6.0	330-360	330-360	380-410	410-440	410-440	410-440	440-450	480-490	470-480	450-460
河南	A/S: 4.5	230-240	230-240	280-290	320-330	320-330	330-350	460-480	460-480	400-420	350-370
	A/S: 5.0	240-260	240-260	290-310	330-350	330-350	350-370	500-520	500-520	420-430	370-380
广西	A/S: 7.0	210-220	210-220	210-220	210-220	210-220	210-220	210-220	230-240	220-230	220-230
贵州	A/S: 6.0	210-220	210-220	210-220	210-220	220-230	220-230	220-230	250-260	230-240	230-240

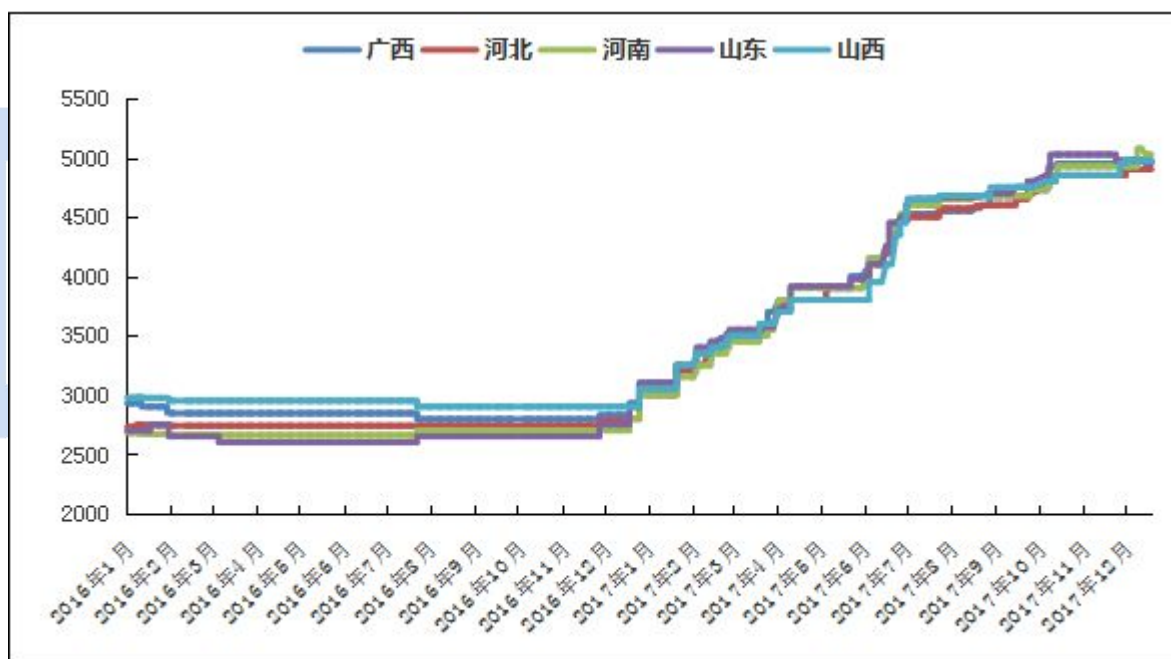
数据来源: 我的有色网

本周国产矿价格下幅回调。北方地区矿石开采逐渐好转, 当地国产矿供应增加, 各氧化铝厂厂内矿石库存能维持冬季正常生产消耗, 北方外购矿石现象减少。南方矿石价格继续维持平稳运行。短期来看, 随着各地区氧化铝价格的走稳, 我们认为国产矿的价格维稳概率较大。

3. 国内预焙阳极市场评述

本周为年后的第一周，国内主流地区预焙阳极报价有所调整，目前一月份的预焙阳极报价正在商议，总体来看会有一个下调的趋势。目前山东魏桥长单报价已出，相比上月下调 150 元/吨，同时取消了部分运输补贴，送往魏桥长单出厂价格在 4300 元/吨左右。

图 1、2016 年-2017 年 12 月主流地区预焙阳极月度价格统计



数据来源：我的有色网

原材料方面石油焦上周上涨之后目前保持稳定，目前石油焦价格在 1600-1700 元/吨左右。煤沥青价格在经过一段时间的高位坚挺之后，本周大幅下跌，目前国内煤沥青价格到厂 3700-4000 元/吨。煅后焦价格依旧疲软，受采暖季预焙阳极企业减产、停产的影响，市场对煅后焦的采购逐渐缩减，价格下滑至 2600 元/吨。本周天然气供应仍较为紧张，河南地区阳极厂陆续开始复产，

预焙阳极供应量可能会有所回升。

成本方面：由于之前石油焦价格接连下跌，石油焦库存迅速下降，从上周开始石油焦价格开始回调，本周石油焦价格保持稳定。目前国内石油焦价格在1600-1700元/吨。本周煅后焦价格持稳，价格在2600元/吨左右。煤沥青价格在经过一段时间的高位僵持之后，本周价格大幅下跌，目前改质沥青价格3700-4200元/吨，中温沥青3500-3700元/吨。本周河南地区阳极企业陆续开始复产，市场对石油焦和煤沥青的采购会有所增加，可能会造成石油焦和煤沥青的供应紧张。

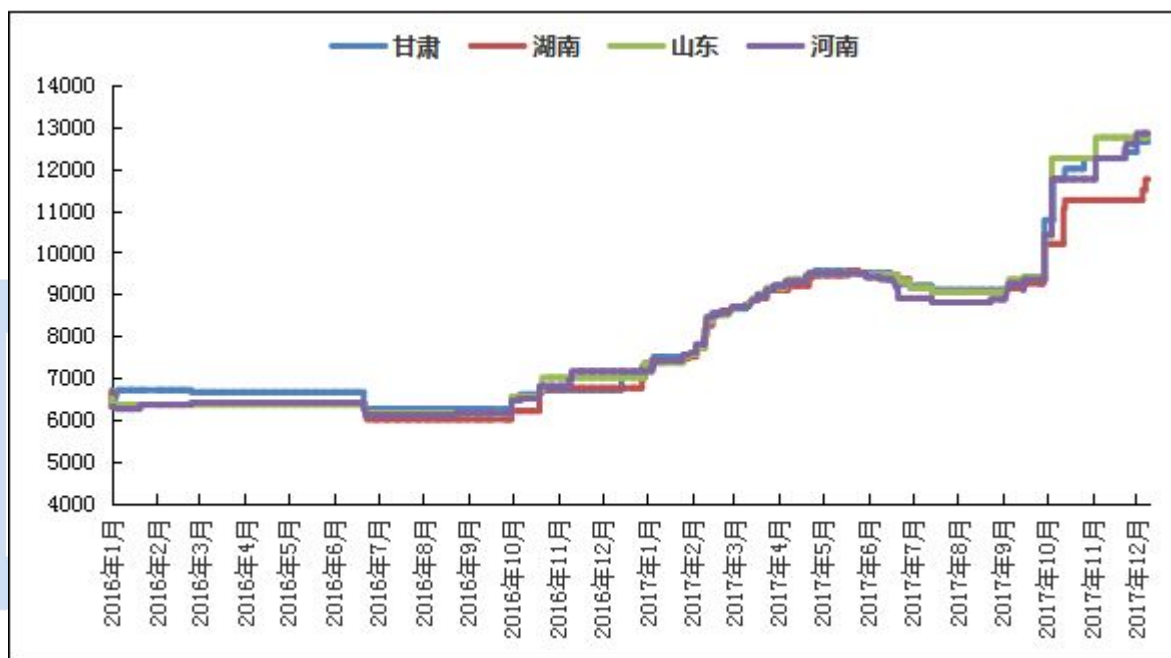
后市预测：本周石油焦保持稳定，煤沥青价格大幅下跌，天然气价格依旧保持较高水平。据我的有色网了解由于市场铝价低位运行，铝厂利润不足，其次一些大型铝企厂内库存充足，处于消耗库存阶段，再加上一月份河南地区阳极厂可能复产，阳极产量有所回升，导致铝企压低阳极价格意图明显，铝企本月报价有下调趋势。

4. 国内氟化铝市场评述

本周国内氟化铝各地区报价小幅上涨，市场综合价在12700-13100元/吨，送至新疆、内蒙高达13500元/吨。原材料方面氢氧化铝价格变化不大，萤石价格有所回升。目前氢氧化铝市场报价2700-2800元/吨，萤石价格在3000元/吨左右。由于本周全国大部分地区开始降雪，西北地区不少公路封路，导致送往西北地区的一些氟化铝企业货出不去，铝厂开始催货，运费也随之增加。再加上原材料方面上涨，氟化铝的成本升高，氟化铝价格也随之走高。现阶段山东、河南

地区氟化铝供应紧张。河南郑州地区氟化铝企业都已停产或搬迁，其它地区的氟化铝企业开工率也不到全开状态。由于春节前各个铝厂可能会备货，采购可能会增加，所以年前氟化铝价格仍然会保持在较高水平。

图 2、2016 年-2017 年 12 月主流地区氟化铝月度价格统计



数据来源：我的有色网

企业生产开工情况：甘肃白银中天化工、张掖市三益化工正常开工。河南多氟多保持 1 条线正常生产。河南未来铝业受环保影响开工率只有 30%。河南中色韶星开工率 50%。郑州宏巨化工厂正在筹备搬迁，短时间内不再生产氟化铝。山东昭和新材料本周正常开工。山东淄博南韩化工还是处于停产检修中。山东博涛集团受环保影响限产 50%，按企业开工率只接受预定订单。河北平泉长城化工本周正常开工，开工率 30%。四川励志环保也正常开工，环保这块影响不是很大。安徽锦洋氟化学有限公司近期开工正常。宜章弘源化工维持正常生产。

后期预测：目前山东、河南、甘肃等氟化铝供应依旧紧张，受天气影响运往西北地区的运输难度增大，运费也有所上涨，再加上原材料方面也有所上涨，增加了氟化铝的生产成本，对氟化铝价格形成支撑。年前铝厂可能会积极备货，采购量增加。环保对于萤石开工影响并未有所改善，厂内基本无库存。硫酸受环保影响供应紧张，价格较之前上涨很多。现阶段氟化铝企业开工率都属于低位，市场供应能力减弱，氟企基本都无库存，后市氟化铝现货紧俏为主。预计短时间内氟化铝市场价格会小幅上调为主。

二、现货市场分析

1、氧化铝市场分析

表 4、本周主流地区氧化铝价格

日期	地区	规格	最低价	最高价	涨跌	备注
1月2日-1月5日	山西	A0-1	2850	2890	-	-
	山东	A0-1	2760	2800	-	-
	河南	A0-1	2910	2950	-	-
	广西	A0-1	2780	2820	-20	-
	贵州	A0-1	2900	2940	-	-
	连云港	A0-1	3500	3540	-	港口自提
	西澳 FOB	A0-1	390	394	-2	美元/吨

数据来源：我的有色网

本周氧化铝价格维持稳定，市场依旧保持观望居多，现货成交偏少。北方市场报价 2850-2950 元/吨，南方市场报价达到 2800-2900 元/吨。从区域上看，山西氧化铝成交价格为 2850-2890 元/吨。山东氧化铝成交价格为 2760-2800 元/

吨。河南氧化铝成交价格为 2910-2950 元/吨。贵州氧化铝成交价格为 2780-2820 元/吨。广西氧化铝成交价格为 2900-2940 元/吨。进口氧化铝方面，氧化铝 FOB 澳洲报价为 390-394 美元/吨。连云港氧化铝现货价维稳，成交价格报价 3500-3540 元/吨。

港口库存：本周港口库存持续下跌，目前进口量维持低位，港口库存偏低。

表 5、中国主要港口氧化铝库存统计

	连云港	鲅鱼圈	青岛港	总计
12月29日	12	9.8	23.7	45.5
1月5日	9	8.4	23.5	40.9
变化量	-3	-1.4	-0.2	-4.6

数据来源：我的有色网

产能产量方面：鲁能晋北天然气供应略有改善，从之前日产量减少 2000 吨，缩减到 1000 吨。河南汇源煤制气已经启动，目前运行产能从 30 万吨/年提升至 40 万吨/年。

长单方面：截至 12 月 31 日，2017 年 12 月上旬所三月期铝结算价加权平均值为 13666 元/吨，以 18.5%作价 12 月份氧化铝长单价为 2528.2 元/吨，较 11 月份长单比例价下跌 441.6 元/吨。

2、电解铝市场分析

表 6、 本周（1月2日~1月5日）国内主流市场 A00 铝锭周均价

日期	上海	无锡	佛山	天津	沈阳	重庆	杭州	临沂	巩义	平均价
1月2日	14620	14610	14830	14620	14620	14660	14620	14590	14470	14627
1月3日	14660	14650	14800	14660	14650	14650	14670	14640	14530	14657
1月4日	14590	14590	14730	14590	14590	14600	14610	14570	14450	14591
1月5日	14770	14760	14830	14780	14750	14720	14790	14760	14640	14756
周均价	14660	14652	14797	14662	14652	14657	14672	14640	14522	
涨跌幅	+2.15%	+2.22%	+1.78%	+1.99%	+1.95%	+1.70%	+2.11%	+2.15%	+2.13%	

数据来源：我的有色网

市场情况：本周（1.2-1.5）国内现货铝价延续小幅反弹走势，市场整体表现活跃。本周沪铝呈现震荡走势，截止周五主力1803月合约，以15210元/吨收盘，与上周价格基本持平。现货交投方面，本周初是节后第一交易日，市场到货较多，持货商出货积极，市场接货意愿积极。但随后期铝下挫，市场观望心态滋生，下游企业按需采购。周中，随着现货贴水缩窄，中间商接货意愿依然强烈，部分持货商减少出货力度，市场流通货源偏紧，本周市场整体呈现活跃状态。

产量、产能调研：据我的有色网调研，【内蒙古蒙泰】12月底电解铝通电投产，涉及产能10万吨。【甘肃中瑞】12月底解铝通电投产，涉及产能10万吨。【内蒙古创源】12月底电解铝通电投产，涉及产能40万吨。

中国铝市场周度报告

2017年 第50期 总第171期

现货库存：据我的有色网统计，截止本周四国内现货铝锭库存总量 175.7 万吨，较上周增加 2.4 万吨，其中佛山、巩义地区减少明显，无锡地区增幅最大。具体数据如下：

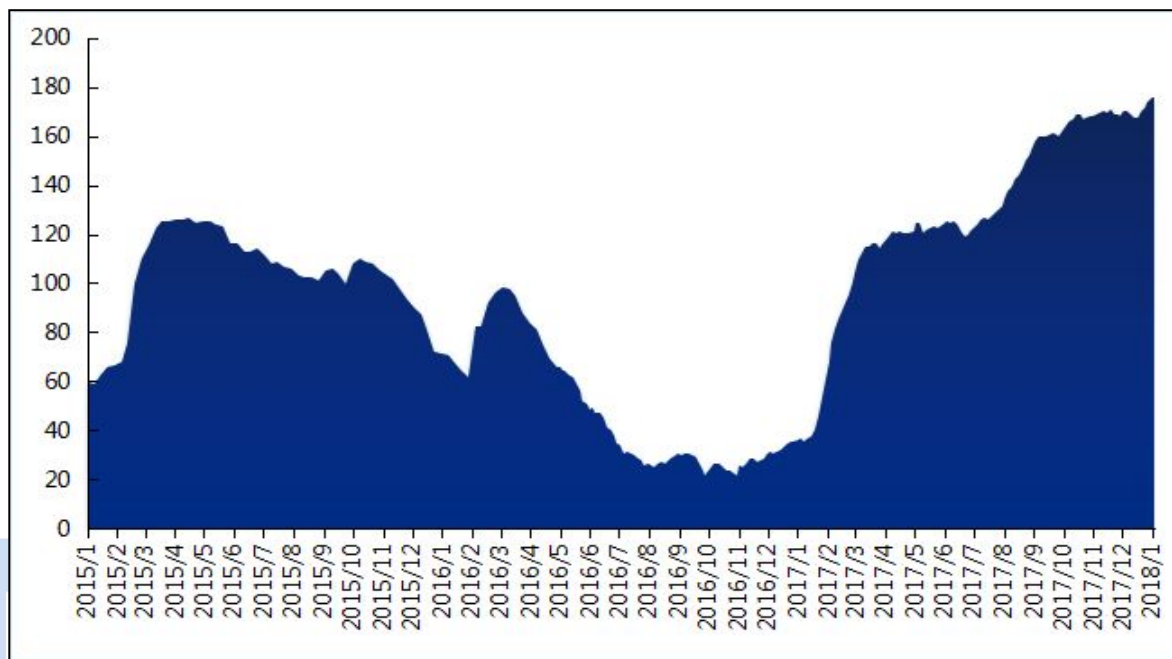
表 7、 全国主要市场电解铝库存统计（17.12.21-18.1.4）

地区	12月28日	1月4日	增减
上海	32	32.6	+0.6
无锡	64.1	66.9	+2.8
杭州	6.8	7	+0.2
湖州	3.1	3.1	0
佛山	31.7	31.2	-0.5
海安	3.7	3.7	0
天津	4.8	5.1	+0.3
沈阳	0.3	0.4	+0.1
巩义	10.3	9.5	-0.8
郑州	3.6	3.6	0
洛阳	2.2	2.1	-0.1
重庆	2.3	2.5	+0.2
临沂	1.7	1.8	+0.1
常州	6.7	6.2	-0.5
合计（万吨）	173.3	175.7	+2.4

数据来源：我的有色网

备注：铝锭库存统计新增湖州地区。

图 3、 国内主流市场电解铝库存总量图(万吨)



数据来源：我的有色网

3、铝合金市场分析

1. 原铝系铸造合金锭市场分析

本周原铝价格较上周上涨 287 元，原铝系合金锭受之影响，价格相应上涨。本周硅价维持稳定，在成本端对 A356.2 价格继续保持支撑。本周 A356.2 市场整体反映货源紧缺，下游消费旺盛。河南等地受降雪天气影响，运输困难，导致货物滞留，影响市场及时供货。预计下周厂家陆续出货，能够缓解市场缺货现象。

图 4、全国主流地区 A356.2 铝合金锭价格走势



数据来源：我的有色网

价格情况，目前江浙沪地区 A356.2 均价为 15300 元/吨，广东地区均价为 15250 元/吨，山东地区出厂均价为 15187 元/吨，内蒙古、云南、河南地区出厂均价为 14850 元/吨，较上周价格均有上涨。预计下周原铝价格仍旧震荡运行，A356.2 的价格将在 15000 上下浮动。河南、山东、江苏等地区依旧受天然气限气影响，成本有所上涨，但年底市场需求的旺盛，以致天然气情况并未对产量产生太大影响，A356.2 的价格仍有支撑。

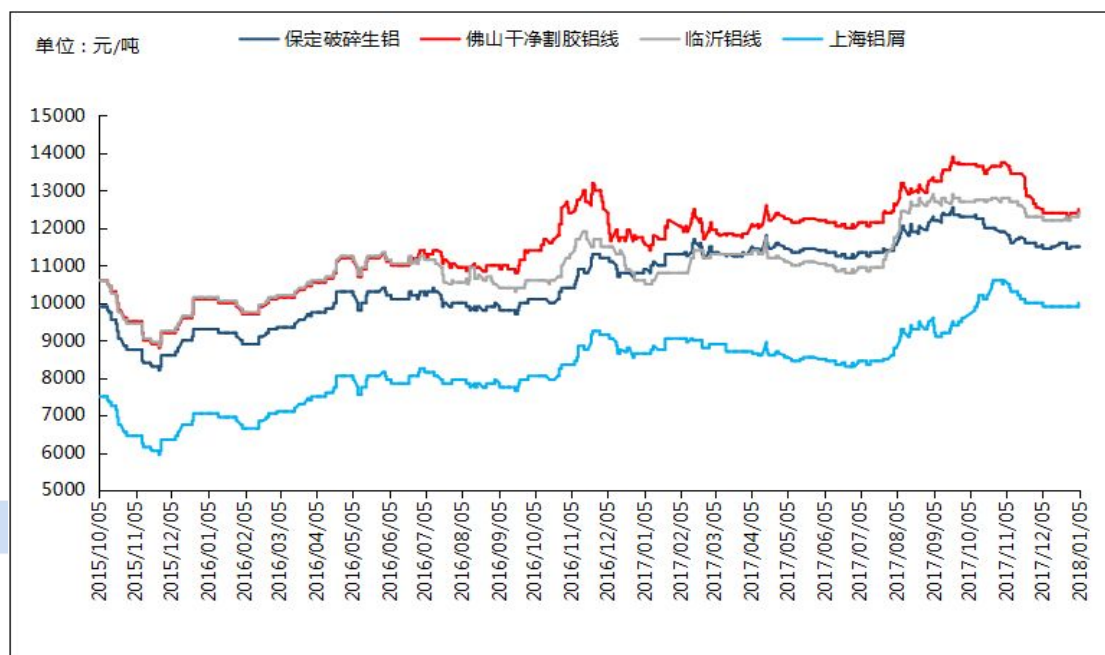
加工费方面，本周合金厂加工费大部分地区没有变化，比较平稳。河南、山东地区送到加工费报至 530-650 元/吨区间，较上周无太大变化。上海、无锡、金华等地仓库自提加工费在 650-700 元/吨区间；厂家直供整车含运费到厂，江苏、上海地区加价多在 500-800 元/吨区间；浙江金华、温州等地则要到加 700-800 元/

吨区间。内蒙古、新疆地区受天气影响，运输困难，运输成本有所增加，加工费依旧维持在400-700元/吨，华南地区加价不一，普遍在600-850元/吨区间，但有长单客户也可低至500-600元/吨区间。

2. 再生铝合金方面

本周各地区废铝价格较为平稳，总体成交较好。长江铝锭前四天较上周均价涨幅为 287 元/吨。废铝新料市场供应整体偏紧，旧料市场整体宽松，供应收窄。Mymetal 干净割胶铝线价格指数周均 12400 元/吨，Mymetal 生杂铝价格指数为 10300 元/吨，Mymetal 易拉罐价格指数周均 9500 元/吨。原料采购企业以节日性补库为主，再生铝企业多以考虑节前后订单排产，采购情绪较强，持货商出货意愿增加，成交量同比增加。下周我们围绕讨论的将是寒冬来临，季节性运输问题对市场交易以及再生铝企节前开工情况。

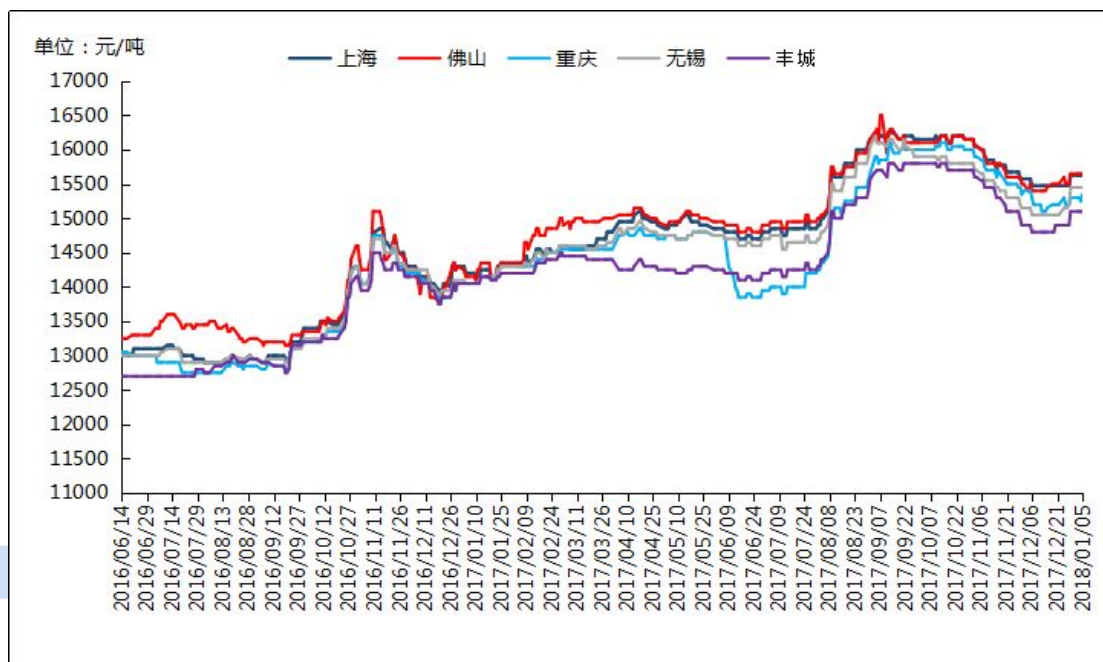
图5、 全国主流地区废铝价格走势



数据来源：我的有色网

本周全国铝合金锭企业出货一般，因为华北与部分华东市场道路积雪严重，导致部分货物运输受阻。据我的有色网了解：华南市场国标ADC12出厂价格维持在15800元/吨，国内市场目前成交均价在15500元/吨。华中市场国标ADC12均价在15300元/吨，本周江西保太价格保持不变。华东市场本周国标ADC12均价在15400元/吨，本周价格保持不变，接货平淡。西南市场本周国标ADC12均价在15600元/吨。本周重庆地区涨幅较小。华北市场国标ADC12均价在15700元/吨。本周铝合金锭的价格小幅上涨，下游接货平淡。

图6、全国主流地区国标 ADC12价格走势



数据来源: 我的有色网

4、铝棒市场分析

本周原铝价格呈震荡上行走势，且周五涨幅较明显。而国内 6063 铝棒部分地区加工费在本周依旧存在调价变动，且整体以下调为主。具体情况，截止本周，我的有色网对于国内各主流地区 6063 铝棒加工费调研如下：佛山 310-450 元/吨；无锡 280-380 元/吨；包头 70-140 元/吨；巩义 380-440 元/吨；临沂 350-380 元/吨；南昌 400-460 元/吨；甘肃 80-150 元/吨；成都 300-380 元/吨。

图 8、全国主流地区 6063 铝棒加工费明细 规格：φ 90-φ 178 单位：元/吨

	佛山	无锡	巩义	包头	临沂	南昌
12月26日	380-530	270-390	380-440	70-140	350-380	430-480
12月27日	350-500	280-390	380-440	70-140	350-380	410-490
12月28日	350-500	280-390	380-440	70-140	350-380	400-480
1月2日	330-480	280-390	380-440	70-140	350-380	400-480
1月4日	310-450	280-380	380-440	70-140	350-380	400-460

数据来源：我的有色网

通过上表，我们可以看到本周包括佛山地区、无锡地区及南昌地区都有调价举动，且以下调为主。分地区来看：佛山地区，本周当地加工费对比上周有所下调，且下调幅度在 40-50 元/吨左右，当前无论是高价位还是低价位报价都有下调，且据了解当地已出现加工费不足 300 元/吨的声音，与此同时，不同规格价差也相差无几；无锡地区，对比上周，本周当地主流加工费每吨虽然下调，但幅度相对有限，大致在 10-20 元/吨左右，与此同时，随着到货的逐渐增加，前期货源短缺的问题也有改善，且不同规格价差也逐步呈收窄走势；南昌地区，本周当地加工费较上周每吨有 20 元左右的下调。

铝水长单情况：针对 2018 年铝水长单的签署情况，我的有色网抽样调查了部分地区及企业，通过沟通了解到，当前部分棒厂已完成与铝厂的 2018 年铝水长单签署工作，并从 1 月份正式开始执行，部分棒厂的铝水长单也进入尾声，只待铝厂合同流程，而还有部分棒厂依旧处于和铝厂协商过程中，其中铝水价格及

铝水量是协商的关键点。与此同时，据样本地区及企业信息数据反馈，2018年的铝水长单价格表象基本与2017年价格一致，只不过部分在结算方式及结算周期上略有调整。

成交情况，伴随三天的假期后，本周是元旦后的第一个工作周，但从市场的实际交投来看表现平淡，节前无明显的备货举动，而节后也未见有补货的情形出现。各消费地区需求欠佳，前期表现较为稳定的华南地区，现阶段当地持货商也反馈出货已有乏力感，且节前较为活跃的询价氛围当前也有所降温。整体来看，市场需求不旺，消费持续走弱，供应端压力偏大。

图 9、全国五地 6063 铝棒库存表
单位：万吨

	佛山	无锡	南昌	常州	湖州	合计
12月28日	5.6	1.4	1.0	0.75	0.75	9.5
1月4日	5.5	1.5	1.1	0.7	0.8	9.6
变化量	-0.1	+0.1	+0.1	-0.05	+0.05	+0.1

数据来源：我的有色网

库存方面，截止本周，通过我的有色网对于国内五地6063铝棒现货库存统计数据可以看到，对比节前，总库量略有增加，同时五地中库存涨跌互现。各地整体到货相对来说较为稳定，在途货源陆续有抵达，同时伴随需求走弱，整体来看出少入多，库存消化速度偏慢，部分地区库存依旧处于高位。

三、热点新闻

1、本周宏观要闻

制造业 PMI 仍处扩张区间 2017 年中国经济平稳收官 中国物流与采购联合会、国家统计局服务业调查中心日前公布数据显示，2017 年 12 月份，中国制造业采购经理指数（PMI）为 51.6%，比上月回落 0.2 个百分点。

2017 年 12 月中国非制造业商务活动指数为 55.0% 2017 年 12 月份，中国非制造业商务活动指数为 55.0%，比上月上升 0.2 个百分点，继续高于临界点，非制造业扩张步伐有所加快。

机构预测 2018 中国 GDP 增速为 6.7%左右 进入稳态区间 新年伊始，多家机构预测中国经济在 2018 年将保持平稳，GDP 增速保持在 6.7%左右，中国经济增长进入稳态区间。中国社会科学院工业经济研究所日前发布 2017 年四季度“中国经济学人热点调研”结果。本次调查发现经济学家们预判宏观经济形势趋稳，经济学家综合判断 2017 年全年经济增速为 6.8%，2018 年中国经济将继续保持这一增速。同时，美国、印度经济将加速增长，欧盟经济增速减缓。

去年 12 月财新中国服务业 PMI 创近三年半新高 4 日从财新网获悉，2017 年 12 月财新中国通用服务业经营活动指数（服务业 PMI）为 53.9，较 11 月上升了 2 个百分点，创下 2014 年 8 月以来最高增速。包括制造业和服务业 PMI 在内的 2017 年 12 月综合产出指数，上升 1.4 个百分点至 53.0，创下一年来最强劲增速。

美国初请失业金人数不及预期 周四（1月4日）21:30，美国劳工部数据显示，美国12月30日当周初请失业金人数为25万人，不及预期。具体数据显示，美国至12月30日当周初请失业金人数为25万人，预期为24万人，前值由24.5万人修正为24.7万人。

美国12月服务业PMI终值创5月以来新低 周四（1月4日），数据编撰机构Markit公布的数据显示，美国12月服务业PMI终值为53.7，高于预期和初值，但创2017年5月以来新低。具体数据显示，美国12月Markit服务业PMI终值为53.7，为5月以来新低，预期为52.5，初值为52.4，11月终值为54.5。美国12月Markit综合PMI终值为54.1，初值为53，11月终值为54.5。

美国12月非农数据即将来袭 市场预期就业形势大好 北京时间周五（1月5日）21:30，美国劳工部将公布12月非农就业报告。从周四公布的ADP数据来看，市场预期非农就业数据将大幅向好，届时美元走势值得期待。周四公布的美国12月ADP就业数据录得增加25万人，超过预期的增加19万人，前值修正为增加18.5万人。

2、本周行业新闻

中铝山东3亿收购中铝青岛轻合金100%股权 28日，中国铝业股份有限公司发布公告表示，公司的全资子公司中铝山东有限公司以协议方式收购中国铝业集团有限公司持有的中铝青岛轻金属有限公司100%的股权，转让价格为人民币30,040.24万元。本次股权转让完成后，青岛轻金属将成为中铝山东的全资子公

司。

印度安拉克铝业 150 万吨氧化铝计划明年下半年投产 氧化铝年产能 150 万吨的印度安拉克铝业 (Anrak Aluminum) 计划 2018 年下半年投产, 其铝土矿月消耗能力将达 30 万吨, 使用三水铝土矿。

俄铝将订立购买氧化铝及水合物合约 俄铝公布, 于 2018 年 1 月 1 日, 该集团的成员公司 (作为买方) 与 Deripaska 的一名联系人 (作为供应商) 将订立购买氧化铝及水合物合约。该集团成员公司已经及将会提供公司担保, 以取得购买氧化铝及水合物合约项下的合约价, 以及支持供应商现代化及扩大产量, 以应付其于购买氧化铝及水合物合约下的供应责任。

国内单跨最大铝合金桁架天桥改造升级 从北京市交通委路政局获悉, 备受关注的东单路口南北人行天桥主梁整体吊装正式启动, 27 日凌晨吊装南天桥, 28 日凌晨吊装北天桥, 预计 2018 年 1 月中下旬正式投入使用。这两座天桥始建于 1999 年, 原有旧桥总体景观效果及使用功能已不能满足现有需求, 改造后新桥将采用单跨铝合金筒支桁架桥, 结构简洁明快, 视觉通透富有金属质感, 现代时尚, 多年使用不变色, 改造完成后将大幅提升景观品质。

矿业部: 截止 11 月印尼出口镍矿石逾 300 万吨 外媒 12 月 27 日消息: 印尼矿业部周三公布的数据显示, 截止 11 月印尼出口镍矿石 3,077,129 吨, 出口铝土矿 696,616 吨。今年稍早印尼调整了原材料出口禁令, 允许出口部分未加工矿石。

中国铝业集团：争取到 2035 年成为全球有色金属企业第一 据证券时报网 12 月 27 日消息，从中国铝业集团获悉，近日，共青团中国铝业集团有限公司第一次代表大在集团总部召开。中铝集团党组书记、董事长葛红林表示，中铝集团连续十年入选世界 500 强，综合实力位居全球有色金属行业前列。按照国家“两个一百年”和“三步走”的战略，中铝集团将分两步走：第一步，在第一个“一百年”，跻身全球有色金属行业的世界一流企业行列；第二步，到 2035 年，成为最具全球竞争力的世界一流企业，成为全球有色金属企业第一。

环球铝业在哈里发工业区建设氢氧化钠化工厂 阿联酋《海湾新闻》阿联酋环球铝业集团 (EGA) 与沙欣化学投资公司 (ShaheenChemInvestments) 签署长期协议，拟在阿布扎比哈里发工业区 (Kizad) 建设综合化工厂。该工厂将生产提供氢氧化钠，满足环球铝业的 AlTaweelah 炼铝厂长达 15 年的所有氢氧化钠需求。一期工程的年产能为 13 万吨氢氧化钠和 16 万吨二氯化乙烯，二期工程将使氢氧化钠产能翻番，并开始生产氯乙烯和聚氯乙烯。

铝电容补涨行情将启动 2 龙头望爆发 据媒体报道，被动元器件涨价潮正在蔓延。陶瓷电容 (MLCC) 今年以来大幅涨价后，铝电容补涨行情已经启动。据台湾铝电容企业反映，从供给看，由于中国大陆环保部门严控铝箔生产废水排放，上游原材料铝箔供应趋紧。业内预计，明年高中低压铝箔均可能面临供应吃紧问题。受此消息刺激，25 日，台股中的铝电容供应商金山电 (8042.TW)、立隆 (2472.TW)、钰邦 (6449.TW) 均创出历史新高。

阿夏普拉矿业本月底将启动几内亚铝土矿试生产 印度阿夏普拉矿业计划

本月底启动几内亚铝土矿项目试生产，明年1月份产量计划在20万吨左右。该公司某消息人士向亚洲金属网透露，明年2月底他们将出口4船左右几内亚铝土矿，每船5-8万吨。

辉航铝模建筑模板项目竣工投产 12月22日，广西平果铝辉航铝模科技有限公司年产15万平方米铝合金建筑模板项目举行竣工投产仪式，县工业区管委会主任刘贤新宣布项目正式投产。该项目从今年5月份开工建设，历时7个月建成投产，充分展示了平果县开展投资环境整治和实施“361”工程的新成果。目前该项目月产能已达到2万方，随着业务量的增加，下一将继续提高产能，力争在明年达到月产能3万方。

四、总结与预测

本周氧化铝价格维持稳定。主要原因是电解铝价格逐渐回暖，并且市场认为氧化铝价格已经到了底部区域，下行空间有限。但是目前市场现货成交偏少，电解铝厂氧化铝库存相对较高，导致接货意愿不强。并且本周矿石以及烧碱等原材料的价格下跌，氧化铝成本继续下移。短期来看，我们预计氧化铝的价格会小幅回落，预计运行区间在2600-2800元/吨左右。电解铝方面，本周铝价呈现震荡走势，市场整体气氛较为活跃。电解铝现货库存总量维持高位，在消费淡季的影响下，对铝价形成压力。虽然近期受雨雪天气影响，运力受到限制，但在当前现货库存高企的背景下，供应压力偏大，铝锭消费仍可得到满足。短期来看，在基本面不支撑铝价持续走高的情况下，铝价或将保持震荡行情，预计运行区间14500-15200元/吨。

【免责声明】

本研究报告仅供上海钢联电子商务股份有限公司及“我的有色网”客户使用，我的有色网铝研究团队不会因接收人收到本报告而视其为该公司的当然客户。

本研究报告由我的有色网铝研究团队制作，是基于研究团队认为可靠的且目前已公开的信息撰写，我们力求但不保证该信息的准确性和完整性，客户也不应该认为该信息是准确和完整的。同时，本团队不保证文中观点或陈述不会发生任何变更，在不同时期，本团队可发出与本报告所载资料、意见及推测不一致的报告。

我的有色网铝研究团队会适时更新我们的研究，但可能会因某些规定而无法做到，在任何情况下，本报告中的信息或所表述的意见并不构成对任何人的投资建议，也没有考虑到个别客户特殊的投资目标、财务状况或需求。客户应考虑本报告中的任何意见或建议是否符合其特定状况，若有必要应寻求专家意见，本公司及雇员不对使用本报告而引致的任何直接或者间接损失负任何责任。

本报告所载的资料、工具、意见及推测只提供给客户作参考之用，并非作为或被视为出售或购买证券或其他投资标的的邀请或向人作出邀请。

本报告涉及期货、期权及其它衍生工具的交易，因其包括重大的市场风险，因此并不适合所有投资者。在任何情况下，本团队不对任何人因使用本报告中的任何内容所引致的任何损失负任何责任，投资者需自行承担风险。

本报告版权归我的有色网铝研究团队所有，未获得我的有色网铝研究团队事先书面授权，任何人不得对本报告进行任何形式的发布、复制或出版作任何用途，合法取得本报告的途径为本公司网站及本公司授权的渠道。

铝周报主要编写人员：

【铝土矿】

联系人：张玲玲

电话：021-26093972

【氧化铝、电解铝厂】

联系人：李旬

电话：021-26093260

【电解铝】

联系人：方艺静

电话：021-26093264

【铝合金、再生铝】

联系人：朱友文

电话：0791-88385173

【铝棒、板、型材】

联系人：佟以来

电话：021-26093898

我的有色铝业资讯 微信号



上海钢联电子商务股份有限公司（300226）

地址：上海市宝山区园丰路68号

资讯监督：李旬

联系人：方艺静

电话：021-26093264