

## 我的有色-铝团队

日期/地区	上海	无锡	佛山	长江	南储	沪对粤升贴水
10月15日	14100	14090	14150	14100	14140	-50
10月16日	14180	14180	14230	14180	14230	-50
10月17日	14280	14270	14320	14300	14320	-40
10月18日	14100	14090	14110	14110	14120	-10
10月19日	14050	14040	14070	14060	14070	-20

## Mymetal 评述&amp;一周要闻

**宏观:** 2018年9月份工业生产者出厂价格同比上涨3.6%

**市场情况:** 截止10月19日,华东地区铝锭现货周均价为14142元/吨,跌幅1.15%;华南地区铝锭现货周均价为14176元/吨,跌幅1.24%。市场表现方面,本周市场对当月贴水基本在50元/吨左右,沪粤价差维持在50-70元/吨附近。周初持货商积极出货,部分中间商适当接货建立库存,下游企业低位补货意愿有所提升。随后随着期铝上行,市场报价商家减少,市场转为观望。周中,市场流通货源充足,持货商出货意愿依旧积极,但下游企业接货意愿不强,市场表现不佳,临近周末,铝价延续下跌行情,持货商出货意愿有所减弱,下游观望铝价,成交一般。

**行业要闻:** 美国财政部:延长俄铝有关许可证到期日至12月12日

**总结与预测:** 本周氧化铝价格小幅下调,主要原因是海外氧化铝价格不断回调以及贸易商低价出货,国内氧化铝价格支撑不足。但由于矿石及烧碱价格坚挺,成本不断上移,并且近两天市场传言部分氧化铝厂出现减产,对后期氧化铝价格仍有支撑。短期来看,我们预计氧化铝的运行区间在2800-3400元/吨。电解铝方面,本周国内、外铝价延续震荡下跌走势,目前宏观气氛尚未回暖,且电解铝成本下移,铝基本面表现弱势。此外,采暖季政策不及预期,铝价反弹动力不足。短期铝价或将保持低位震荡走势。

## 目 录

一、上游市场及辅料市场分析.....	3
1、进口铝土矿市场评述.....	3
2、国内铝土矿市场评述.....	4
3、国内预焙阳极市场评述.....	5
4、国内氟化铝市场评述.....	7
二、现货市场分析.....	8
1、氧化铝市场分析.....	8
2、电解铝市场分析.....	10
3、铝合金市场分析.....	13
4、铝棒市场分析.....	12
三、热点新闻.....	15
1、本周宏观要闻.....	17
2、本周行业新闻.....	21

## 一、上游市场及辅料市场分析

### 1、进口铝土矿市场评述

进口铝土矿现货含税到港价：青岛港，Al: 46%，Si: 8%报 319.5，来自马来西亚柔佛州；日照港 Al: 48%，Si: 5%报 395；龙口港 Al: 50%，Si: 3%报 440，来自加纳；澳洲一水 Al: 51-53%，Si: 11-13%报 42.5；澳洲三水 Al: 48-50%，Si: 8-10%报 45；印尼 Al: 45-47%，Si: 4-6%，报 45（美元/吨）；马来西亚 AL: 48%，SI: 7%，报 44（美元/吨），来自柔佛州。

表 1、本周新加坡船舶燃油费行情

日期	IFO380（重油）		IFO180（重油）		MDO（轻油）	
	当日价格	涨跌	当日价格	涨跌	当日价格	涨跌
	（\$/MT）	（\$/MT）	（\$/MT）	（\$/MT）	（\$/MT）	（\$/MT）
19/10/2018	506.5	-8	538.5	-8	725	-5
18/10/2018	514.5	8	546.5	8	730	-
17/10/2018	506.5	-3.5	538.5	-3.5	730	-
16/10/2018	510	3.5	542	4.5	730	-5
15/10/2018	506.5	1	538.5	1	735	-

数据来源：我的钢铁网

表 2、本周部分铝土矿船只到港情况

船名	进口量	品名	时间	港口	来源国	接收人	货代
舞鹤达	78620	BAUXITE	10-2 1200	龙口港	澳大利亚	魏桥	外代
安格洛	97300	BAUXITE	10-5 0600	烟台港	印尼	山铝	外代
安迪特略特	95520	BAUXITE	10-7 1400	烟台港	澳大利亚	山铝	华海
韦立信心	129501	BAUXITE	10-8 0700	龙口港	几内亚	魏桥	外代
NEW ELLY	169708	BAUXITE	10-10 1000	董家口港	印尼	XIN FA	JIANG HAO

数据来源：我的钢铁网

## 2、国内铝土矿市场评述

阳泉市场 A/S: 4.5 报价 460 元/吨; 百色市场 A1: 60-65%, Si: 9-11% 报价 290 元/吨 (不含税价格); 贵阳 A1: 60-65%, Si: 9-11% 报价 330 元/吨 (不含税价格); 三门峡 A1: 55-60%, Si: 12-13% 报价 470 元/吨 (不含税价格)。

国产矿价格表 (分月度)

地区	品位	价格 (单位: 元/吨)									
		12月	1月	2月	3月	4月	5月	6月	7月	8月	9月
山西	A/S: 4.5	350-390	330-370	330-370	350-390	360-400	360-400	380-420	400-440	410-450	410-450
	A/S: 5.0	370-410	350-390	350-390	370-410	380-420	380-420	420-440	440-460	450-470	450-470
	A/S: 5.5	400-430	380-410	380-410	400-430	410-440	410-440	440-480	460-500	470-510	470-510
	A/S: 6.0	470-480	450-460	450-460	470-480	480-490	480-490	480-520	500-540	510-550	510-550
河南	A/S: 4.5	400-420	350-370	350-370	380-390	390-400	390-400	390-400	420-430	420-430	420-430
	A/S: 5.0	420-430	370-380	370-380	400-410	410-420	410-420	410-420	440-450	440-450	440-450
广西	A/S: 7.0	220-230	220-230	240-250	270-280	270-280	270-280	270-280	270-280	280-290	280-290
贵州	A/S: 6.0	230-240	230-240	230-240	260-270	260-270	260-270	300-320	310-330	330-350	330-350

数据来源: 我的有色网

本周部分地区国产矿价格维持稳定。北方地区受环保督查以及持续打击违法开矿行为, 矿石供应紧张。山西河南部分氧化铝厂通过使用贵州矿和进口矿来维持生产, 相比成本有所增加。短期来看, 随着氧化铝价格继续回落, 且进口矿和外购矿的增加可能会暂时缓解矿石供应紧张态势, 我们认为国产矿价格或将小幅回调。

## 3. 国内预焙阳极市场评述

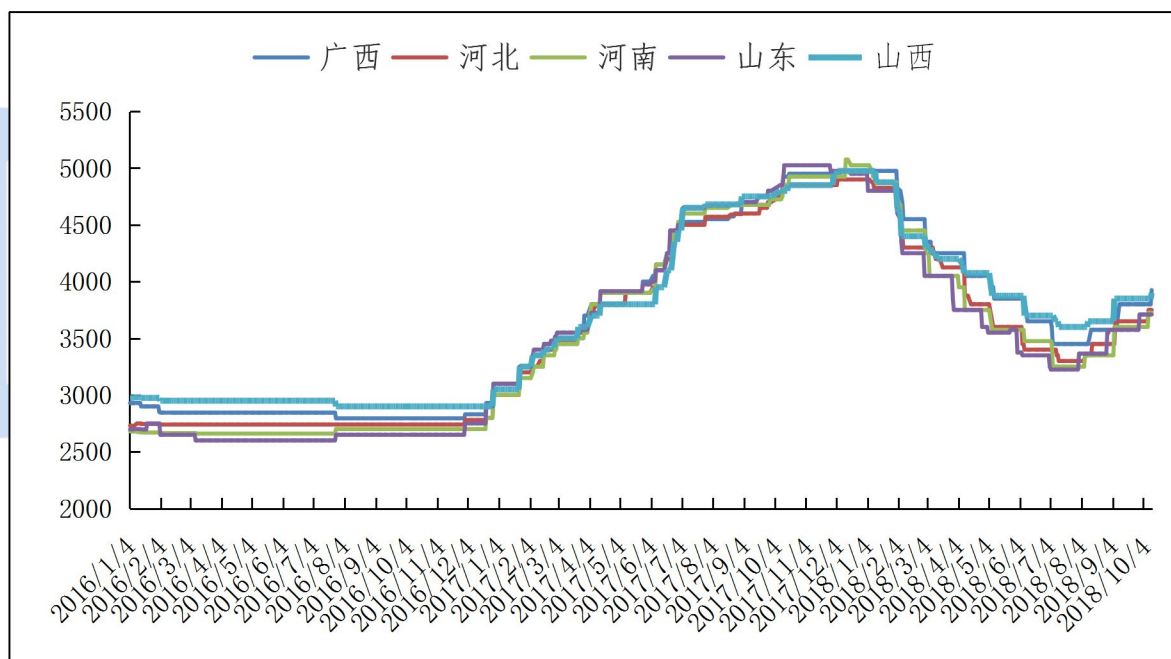
本周国内预焙阳极价格大部分地区持稳为主, 各地区预焙阳极价格如下: 山

# 中国铝市场周度报告

2018年 第37期 总第207期

东地区预焙阳极出厂价格 3670-3750 元/吨；河南地区预焙阳极价格 3700-3750 元/吨；西北地区预焙阳极价格 3850-3950 元/吨；东北地区预焙阳极价格 3800-3900 元/吨。本周石油焦价格持稳为主，低硫焦有部分小幅上涨，主流地区石油焦综合均价 1780 元/吨，西北地区石油焦市场价格 1500-1600 元/吨。煅后焦价格近期持稳，山东地区煅后焦普货 2400-2750 元/吨。煤沥青本周主流地区价格集中在 3600-4200 元/吨。

2016年-2018年10月主流地区预焙阳极月度价格统计



数据来源：我的有色网

成本方面：本周石油焦市场价格持稳为主，目前主流地区中硫石油焦均价 1780 元/吨左右。煅后焦价格开始企稳，目前山东地区煅后焦价格 2400-2750 元/吨。煤沥青价格持稳为主，目前主流地区煤沥青价格在 3600-4200 元/吨左右。

后市预测：原材料价格上涨乏力，加上取暖季限产不及预期，预焙阳极价格支撑减弱。短期内预计国内预焙阳极价格会持稳运行。

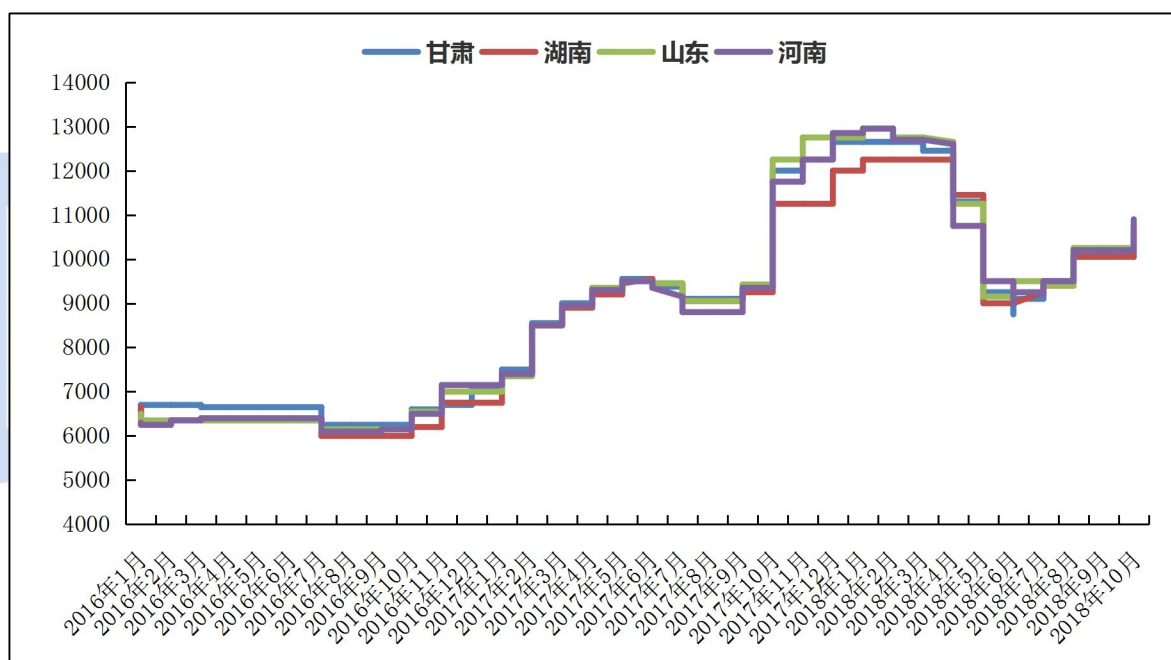


# 中国铝市场周度报告

2018年 第37期 总第207期

本周国内氟化铝市场价格持稳运行，部分地区小幅上涨。各地区综合报价：甘肃市场综合价在 10600-11100 元/吨，湖南地区市场综合价 10600-10900 元/吨，山东地区市场综合价 10600-11200 元/吨，河南地区市场价格 10600-11400 元/吨。近期受原材料价格上涨拉动，国内氟化铝价格受到支撑，市场供应情况一般，预计短期内氟化铝价格保持高位运行。

2016年-2018年10月主流地区氟化铝月度价格统计



数据来源：我的有色网

企业生产开工情况：福丰化工完成设备检修，本月正常生产。山东博涛集团正常生产，氟化铝价格稳定。山东淄博南韩化工生产线2条，当前正常运行。

后期预测：当前原材料价格有上涨趋势，氟化铝价格受支撑，预计短期内国内氟化铝价格高位持稳运行。

## 二、现货市场分析

### 1、氧化铝市场分析

表 5、本周主流地区氧化铝价格

日期	地区	规格	最低价	最高价	涨跌	备注
10月12日-10月19日	山西	A0-1	3040	3140	-60	-
	山东	A0-1	3130	3170	-	-
	河南	A0-1	3040	3150	-70	-
	广西	A0-1	3040	3170	-90	-
	贵州	A0-1	3040	3120	-40	-
	连云港	A0-1	3400	3500	-	港口自提
	西澳 FOB	A0-1	505	509	-43	美元/吨

数据来源：我的有色网

本周氧化铝价格小幅下调,主要原因是海外氧化铝价格不断回调以及贸易商低价出货,国内氧化铝价格支撑不足。北方市场报价 3060-3130 元/吨,南方市场报价达到 3060-3150 元/吨。从区域上看,山西氧化铝成交价格为 3040-3140 元/吨。山东氧化铝成交价格为 3130-3170 元/吨。河南氧化铝成交价格为 3040-3150 元/吨。贵州氧化铝成交价格 3040-3170 元/吨。广西氧化铝成交价格为 3040-3120 元/吨。进口氧化铝方面,氧化铝 FOB 澳洲报价为 505-509 美元/吨。连云港氧化铝成交价格报价 3400-3500 元/吨。

## 中国铝市场周度报告

2018 年 第 37 期 总第 207 期

港口库存：本周港口库存小幅下降，港口总计 38.7 万吨，环比上周上涨减少 5 万吨，具体名下如下：

表 6、中国主要港口氧化铝库存统计

日期	连云港	鲅鱼圈	青岛港	龙口港	防城港	总计
10 月 12 日	8	2	28	3	2.7	43.7
10 月 19 日	8	2	22	4	2.7	38.7
变化量	0	0	-6	+1	0	-5

数据来源：我的有色网

产能产量方面：1、山西信发铝业新增产能 9 月底进行投产，预计新增产能 120 万吨，共 2 条生产线。2、晋中希望铝业 9 月新增一条 100 万吨的氧化铝生产线。

长单方面：截至 9 月 28 日，2018 年 9 月上旬所三月期铝结算价加权平均值为 14725 元/吨，以 18.5%作价 9 月份氧化铝长单价为 2724.13 元/吨，较 8 月份长单比例价下跌 8.51 元/吨。



## 2、电解铝市场分析

表 6、 本周（10月15日~10月19日）国内主流市场 A00 铝锭周均价

日期	上海	无锡	佛山	天津	沈阳	重庆	杭州	临沂	巩义	平均价
10月15日	14100	14090	14150	14100	14100	14130	14110	14130	14080	14110
10月16日	14180	14180	14230	14190	14180	14220	14190	14190	14150	14190
10月17日	14280	14270	14320	14300	14300	14320	14300	14310	14270	14297
10月18日	14100	14090	14110	14110	14140	14120	14110	14140	14080	14111
10月19日	14050	14040	14070	14070	14080	14070	14060	14090	14020	14061
周均价	14142	14134	14176	14154	14160	14172	14154	14172	14120	
涨跌幅	-1.15%	-1.16%	-1.24%	-1.08%	-1.02%	-1.20%	-1.12%	-1.09%	-1.02%	

数据来源：我的有色网

市场情况：截止10月19日，华东地区铝锭现货周均价为14142元/吨，跌幅1.15%；华南地区铝锭现货周均价为14176元/吨，跌幅1.24%。市场表现方面，本周市场对当月贴水基本在50元/吨左右，沪粤价差维持在50-70元/吨附近。周初持货商积极出货，部分中间商适当接货建立库存，下游企业低位补货意愿有所提升。随后随着期铝上行，市场报价商家减少，市场转为观望。周中，市场流通货源充足，持货商出货意愿依旧积极，但下游企业接货意愿不强，市场表现不佳，临近周末，铝价延续下跌行情，持货商出货意愿有所减弱，下游观望铝价，成交一般。

现货库存：据我的有色网统计的16地铝锭库存情况来看，截止10月18日，全国主流地区总库存量为153.8万吨，环比减少1.59%，同比减少8.66%。

产能产量：据我的有色网调研，甘肃中瑞电解铝产能因故停产，复产时间未知，涉及产能约10万吨。

# 中国铝市场周度报告

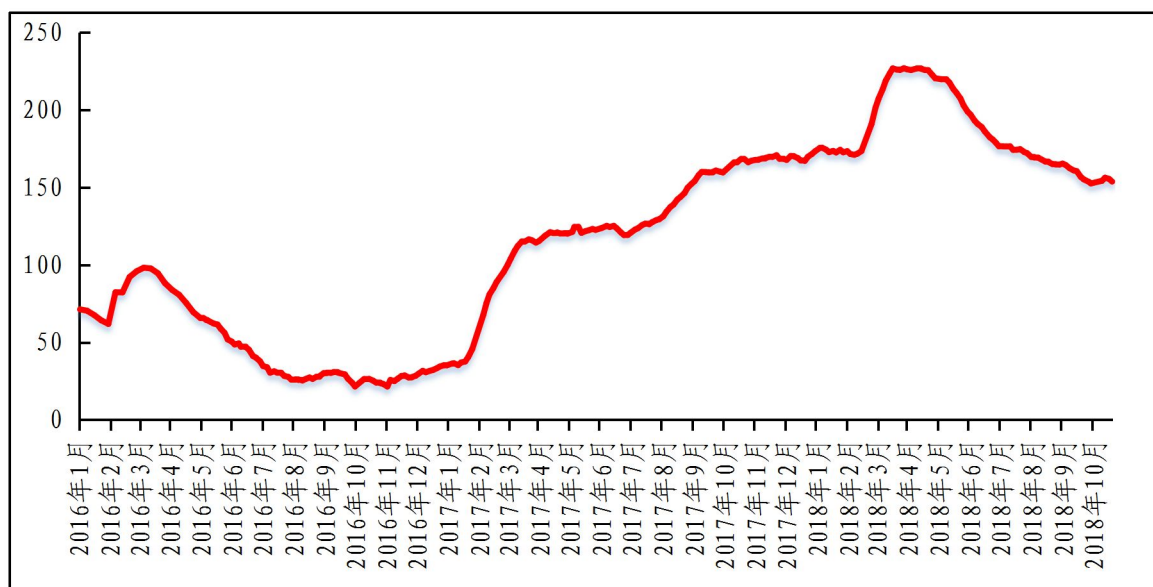
2018年 第37期 总第207期

表 7、 全国主要市场电解铝库存统计 (18.10.11-18.10.18)

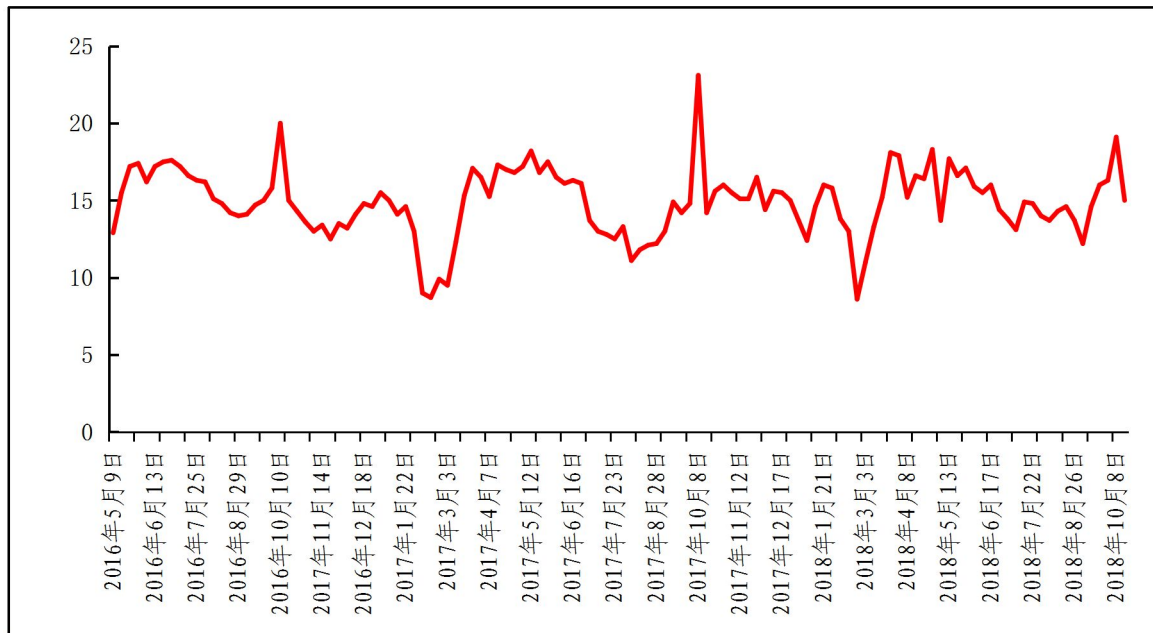
地区	10月11日	10月18日	增减
上海	30.3	29.7	-0.6
无锡	56.2	56.5	0.3
杭州	3.4	3.6	0.2
湖州	5	4.9	-0.1
宁波	2.4	2.4	0
济南	0.5	0.4	-0.1
佛山	24.6	24.7	0.1
海安	3.2	2.9	-0.3
天津	5.8	5.5	-0.3
沈阳	0.4	0.4	0
巩义	7.5	6.2	-1.3
郑州	3.1	3.1	0
洛阳	2.4	2.1	-0.3
重庆	1.6	1.5	-0.1
临沂	2.1	2	-0.1
常州	7.8	7.9	0.1
合计(万吨)	156.3	153.8	-2.5

数据来源：我的有色网

图 3、 国内主流市场电解铝库存总量图(万吨)



数据来源：我的有色网

**图4、中国主要地区电解铝出库量走势图(万吨)**


数据来源：我的有色网

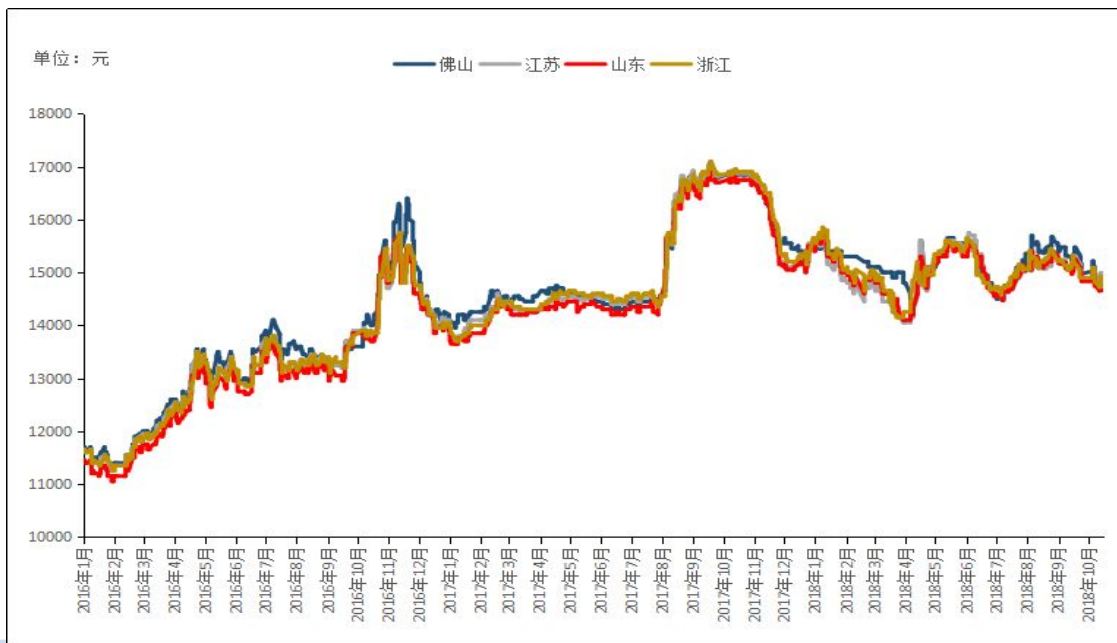
据我的有色网统计：中国主要地区电解铝出库量（2018/10/8-2018/10/16）约15万吨，周环比减少4.1万吨。其中，无锡、佛山、巩义地区出库量减少明显；上海、杭州、天津、沈阳地区出库量小幅减少；重庆地区出库量微幅增加。

### 3、铝合金市场分析

#### 1. 原铝系铸造合金锭市场分析

本周原铝长江周均价14150元/吨，较上周下跌160元。原铝南储周均价14176元/吨，较上周下跌182元。因此原铝系合金锭A356.2价格都有所下调。加工费依旧稳定，较上周基本持平。各地区A356.2合金锭价格情况：目前江浙沪地区A356.2均价为14790元/吨，广东地区均价为14860元/吨，山东地区均价为14700元/吨，内蒙古地区均价14850元/吨。云南地区均价为14600元/吨。

全国主流地区 A356.2 铝合金锭价格走势



数据来源：我的有色网

本周加工费方面，原铝系生产厂家仍以长单为主，出厂加工费稳定，无太大变化。江浙沪等主流消费地主要是贸易商出货，出货价格较上周下跌。河南、山东地区加工费报至500-750元/吨区间，江苏、上海地区价格在530-800元/吨区间；浙江金华、温州等地则在650-800元/吨区间；内蒙古、新疆地区加工费依旧维持在500-800元/吨；华南地区价格偏高，在650-850元/吨区间；仓库自提加工费在550-710元/吨。本周铝合金锭 A356.2 整体成交较上周持平，目前订单偏好，部分散单可能受铝价下跌的影响，采购意愿不强，持观望态度。从9月到目前传统旺季，A356.2 的消费呈乐观趋势。

## 2. 再生系铸造合金锭市场分析

本周再生铝合金锭市场价格大幅下跌。现货方面铝价延续大幅下跌的趋势，另一方面下游采购有所好转但整体成交偏弱。其中国标 ADC12 华东地区均价

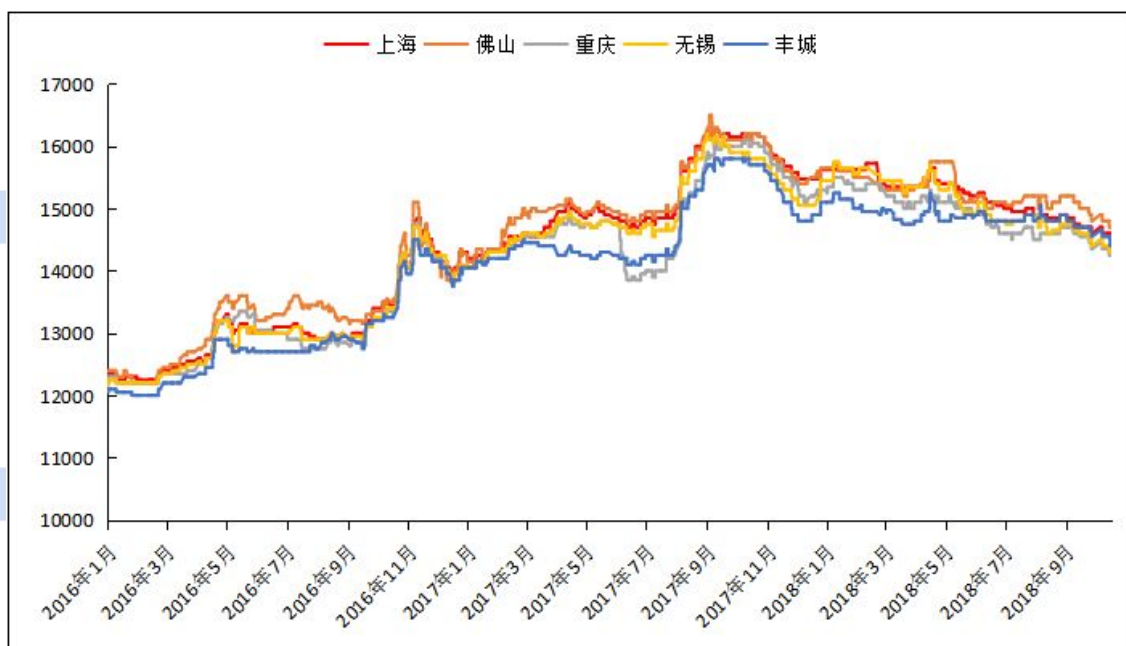


# 中国铝市场周度报告

2018年 第37期 总第207期

14500 元/吨；华南地区均价 14800 元/吨；西南地区均价 14400 元/吨；华北地区均价 14700 元/吨。本周再生铝市场供应充足，价格下跌持货商出货积极。下游压铸因铝价下跌开始采购，但部分企业由于看低未来价格并没有大量备货。订单方面除了长单持续供应新增订单较少，市场库存或将继续累积。出口方面价格继续下跌出口量有所下滑，预计下周价格依旧震荡偏弱。

## 全国主流地区国标 ADC12 价格



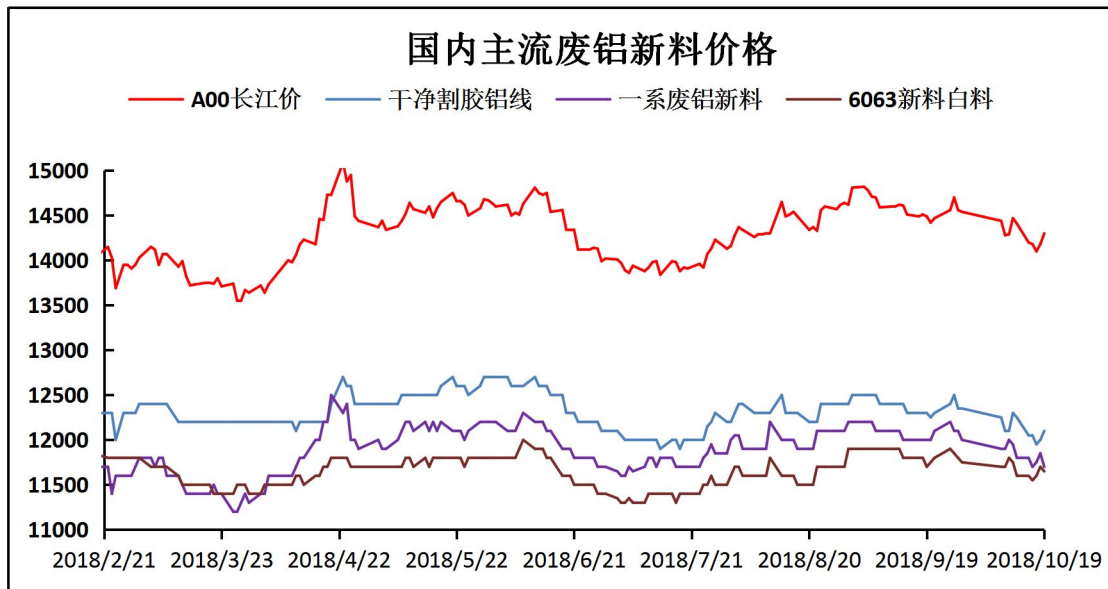
数据来源：我的有色网

### 3、废铝市场分析

本周铝价大涨大跌，铝价波动较大，整体来看，废铝新料市场成交表现一般，废铝新料价格随市就跌。一系废铝新料今日价格为 A00 铝锭价 8.3 折，环比上周五下跌下跌 150 元/吨。干净割胶铝线今日价格为 11900 元/吨，环比上周五下跌 150 元/吨。6063 新料白料今日价格为 11600 元/吨，环比持平。



全国主流地区废铝价格

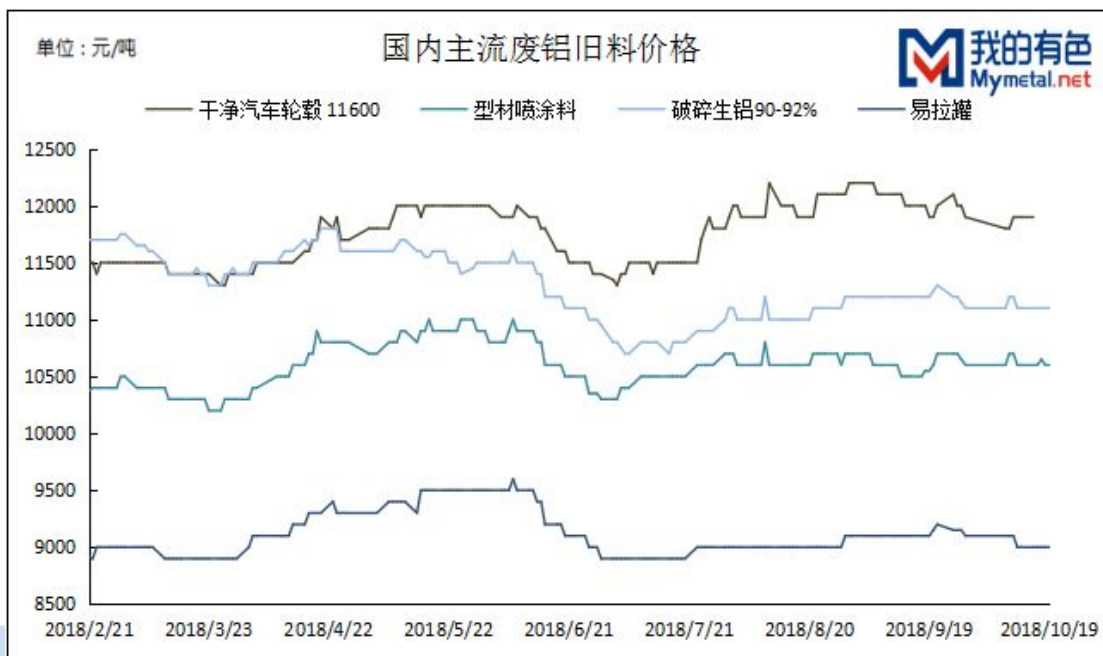


数据来源：我的有色网

## 2. 废铝旧料市场分析

本周各地区废铝旧料市场成交表现较差，铝价的下跌导致废铝旧料市场价格进一步走跌，干净汽车轮毂作为优质废铝。干净汽车轮毂价格今日价格为11800元/吨，环比上周五下跌100元/吨。破碎生铝价格今日价格为11100元/吨，环比持平。型材喷涂料今日价格为10600元/吨，环比持平。易拉罐今日价格为9000元/吨，环比上周五下跌100元/吨。

全国主流地区废铝旧料价格



数据来源: 我的有色网

总结: 本周废铝新料价格成交表现一般, 主要由于铝价的持续下跌, 采购企业观望情绪较重, 低价收货; 供货商出货意愿较强, 但是价格难以达成一致, 导致双方成交并不理想。预计下周废铝新料价格震荡偏弱, 难有大涨。本周废铝旧料市场表现一般, 以贸易商、小炉交易为主, 大量的环保不过关的带油、带膜、带胶等废料流入到货场和小炉中, 由于环保的因素, 铝企几乎暂停收此类货物, 预计下周废铝旧料价格企稳。

#### 4、铝棒市场分析

本周原铝价格呈现震荡下行走势, 现货铝价已将跌至 14000 元/吨。而本周国内主流地区加工费整体相对维稳, 部分地区虽仍有调价变动, 但幅度较为有限。具体情况, 截至本周五, 我的有色网对于国内各主流地区 6063 铝棒加工费调研

# 中国铝市场周度报告

2018 年 第 37 期 总第 207 期

如下:佛山 320-400 元/吨;无锡 350-430 元/吨;包头 150-230 元/吨;巩义 310-350 元/吨;临沂 400-460 元/吨;南昌 380-420 元/吨;甘肃 90-140 元/吨;成都 290-330 元/吨。

全国主流地区 6063 铝棒加工费明细 规格:  $\phi 90-\phi 178$  单位: 元/吨

	佛山	无锡	巩义	包头	临沂	南昌
10 月 15 日	290-370	370-460	310-350	160-250	400-460	360-400
10 月 16 日	300-380	370-460	310-350	160-250	400-460	360-400
10 月 17 日	300-360	350-430	310-350	160-250	400-460	380-420
10 月 18 日	300-380	350-430	310-350	160-250	400-460	380-420
10 月 19 日	320-400	350-430	310-350	150-230	400-460	380-420

数据来源: 我的有色网

从上表我们可以看到,本周佛山地区、无锡地区及南昌地区依旧存有调价变动,其中佛山地区及南昌地区略有上调,而无锡地区却略有下调,在本周铝锭基价继续下探的过程中,主流消费地加工费并未呈现明显上调举措,这使得市场对于后市看法略显悲观。分地区来看:佛山市场,本周五当地主流报价较周初每吨上调 30 元,周环比上涨 9.09%,年同比上涨 5.88%,伴随铝锭基价走低,持货商出现挺价意愿,同时规格价差方面,小棒价格仅比大棒略高 10-20 元,维持前期水平,且部分品牌持货商依旧维持统一价格报价;无锡市场,本周五当地主流报价相较于周初每吨下调 20-30 元,周环比下跌 4.88%,年同比上涨 5.41%。由于出货较为吃力,加之供应端压力偏大,在铝价下探的局面下,加工费反而有所下调,部分品牌有降价甩货的迹象,不同规格价差方面,小棒报价依旧要高于大棒

# 中国铝市场周度报告

2018年 第37期 总第207期

40元/吨左右；南昌市场，本周五当地主流报价较周初每吨上调20元，周环比上涨5.26%，年同比上涨48.15%。

成交情况，本周市场整体交投表现一般，持货商依旧积极报价出货，但下游买兴有限，虽然有刚需，但基本维持按需低价位选择性采购，同时部分地区询价氛围也并不高，主流报价成交有限，走量仍集中于偏低价位，短期对于市场看法略显悲观。

全国五地 6063 铝棒库存表

单位：万吨

	佛山	无锡	南昌	常州	湖州	合计
10月11日	8.8	2.9	1.6	1.7	1.25	16.25
10月18日	8.15	2.9	0.9	1.6	1.3	14.85
变化量	-0.65	-	-0.7	-0.1	+0.05	-1.4

数据来源：我的有色网

库存方面，截止本周，我的有色网对于国内五地铝棒现货显性库存统计总量为14.85万吨，相较于上周减少1.4万吨。其中湖州地区略有小幅增量，无锡地区则基本维稳，而其他三地都有减量。库存的下滑并未是市场消费改善所致，主因依旧在于短期市场看法并不乐观，部分持货商降价甩货，偏低价位有一定的走量。

## 二、热点新闻

### 1、本周宏观要闻

降准今日落地 4515亿元MLF不再续作 人民银行10月15日公告称，下

## 中国铝市场周度报告

2018 年 第 37 期 总第 207 期

调大型商业银行、股份制商业银行、城市商业银行、非县域农村商业银行、外资银行人民币存款准备金率 1 个百分点，当日到期的中期借贷便利（MLF）不再续做。

**2018 年 9 月份居民消费价格同比上涨 2.5%** 2018 年 9 月份，全国居民消费价格同比上涨 2.5%。1-9 月平均，全国居民消费价格比去年同期上涨 2.1%。

**2018 年 9 月份工业生产者出厂价格同比上涨 3.6%** 2018 年 9 月份，全国工业生产者出厂价格同比上涨 3.6%，环比上涨 0.6%。工业生产者购进价格同比上涨 4.2%，环比上涨 0.6%。1-9 月平均，工业生产者出厂价格比去年同期上涨 4.0%，工业生产者购进价格上涨 4.5%。

**央行：9 月新增人民币贷款 1.38 万亿 M2 同比增 8.3%** 9 月末，广义货币（M2）余额 180.17 万亿元，同比增长 8.3%，增速比上月末高 0.1 个百分点，比上年同期低 0.7 个百分点；狭义货币（M1）余额 53.86 万亿元，同比增长 4%，增速比上月末高 0.1 个百分点，比上年同期低 10 个百分点；流通中货币（M0）余额 7.13 万亿元，同比增长 2.2%。前三季度净投放现金 609 亿元。

**2018 年前三季度社会融资规模增量统计数据报告** 初步统计，9 月末社会融资规模存量为 197.3 万亿元，同比增长 10.6%。前三季度社会融资规模增量累计为 15.37 万亿元，比上年同期少 2.32 万亿元。

**9 月份社会消费品零售总额增长 9.2%** 2018 年 9 月份，社会消费品零售总额 32005 亿元，同比名义增长 9.2%。2018 年 1-9 月份，社会消费品零售总额 274299 亿元，同比增长 9.3%。

**9 月份规模以上工业增加值增长 5.8%** 2018 年 9 月份，规模以上工业增加值



## 中国铝市场周度报告

2018年 第37期 总第207期

值同比实际增长 5.8%，比 8 月份回落 0.3 个百分点。从环比看，9 月份，规模以上工业增加值比上月增长 0.50%。1-9 月份，规模以上工业增加值同比增长 6.4%，增速较 1-8 份回落 0.1 个百分点。

**英国 9 月消费价格指数降至 2.4%** 英国国家统计局 17 日发布的数据显示，英国 9 月消费价格指数 (CPI) 降至 2.4%，低于 8 月的 2.7%，也低于此前专家预期

**美联储重申渐进加息决心** 尽管美国总统特朗普日前多次敲打美国联邦储备委员会（美联储），但秉承政策独立性的后者不为所动，多位美联储官员重申渐进加息决心。美国当地时间 17 日公布的 9 月货币政策例会纪要也显示，美联储认为继续渐进加息符合经济发展现状。

## 2、本周行业新闻

**美国铝业将关闭西班牙两座铝厂裁员约 700 人** 纽约 10 月 17 日消息，美国铝业 (Alcoa) 周三称，该公司将关闭旗下位于西班牙的两座铝厂，二者合计铝产能为 18 万吨/年，两铝厂合计裁员约 700 人。

**美铝 CEO：虽然俄铝制裁被推迟 但买家仍紧张继续抢购铝金属** 10 月 18 日，据媒体报道，美国铝业公司 (Alcoa) 首席执行官哈维 (RoyHarvey) 在接受电话采访时说，即使美国财政部允许俄罗斯铝业公司 (UnitedCo. Rusal) 继续营业到 12 月，消费者仍在继续抢购市场上的铝金属。

**印尼考虑对铝箔征收“保护性”关税 并向世贸组织提出申请** 世界贸易组织 (WTO) 上周五公布的一份监管文件显示，印尼正在调查采取紧急“保障”措施以限制铝箔进口的案件。印尼表示，行业协会 APRALEX 已申请了保障措施，可

## 中国铝市场周度报告

2018年 第37期 总第207期

用于保护该国生产商免受突然、不可预见和破坏性的进口激增的影响，该协会的保障委员会已决定考虑批准此案。

**新疆众和：拟对 2.3 万吨电解铝产能置换指标进行交易** 新疆众和发布公告表示，为提高公司资产使用效率，公司决定对 2.3 万吨电解铝产能置换指标进行交易，该事宜已取得独立董事及公司监事会同意。取得相关省、市级主管部门的正式批复及取得有关批文后即可进行产能置换交易，以上产能置换指标交易将会影响公司归属于母公司所有者净利润，最终影响金额以产能置换指标交易完成时成交的金额为准。

**意大利索蒂尔轧制公司箔材精轧机将投产** 据悉，意大利拉米纳其翁-索蒂尔 (Laminazione Sottile) 轧制公司向米诺公司订购的一台高技术铝箔精轧机将于 2019 年一季度投产。该轧机自动化程度相当高，装有米诺公司新开发的 AGC/AFC 系统，使用 AC 驱动电机，维护工作量减少，速度与转矩控制更加灵活。此外，一切设计与制造都是按照工业 4.0 理念进行的，拥有先进的工艺过程和监控系统，遥控故障诊断等。

**美国财政部：延长俄铝有关许可证到期日至 12 月 12 日** 美国财政部官网 10 月 12 日发布公告，美国财政部外国资产管制处 (OFAC) 进一步延长了与 EN+Group plc (EN+) 和俄罗斯铝业联合公司 (RUSAL) 有关的某些普通许可证的到期日期。这些普通许可证 13E, 14B 和 16B 修订了它们以前的版本，将公司及其子公司有关的交易到期日从 2018 年 11 月 12 日延长到 2018 年 12 月 12 日。

## 中国铝市场周度报告

2018年 第37期 总第207期

力拓预计未来5年内铝需求年增长率约为3.2%。力拓表示，预计未来5年铝需求年增长率约为3.2%，中国铝供需将在中长期内大致平衡。该公司预计2019年铝成本将有所增加。2018年上半年铝原材料成本上涨对EBITDA的影响与去年相比减少了2.29亿美元。预计2017-2020年美国主要金属需求将增长0.3个百分点。

#### 四、总结与预测

本周氧化铝价格小幅下调，主要原因是海外氧化铝价格不断回调以及贸易商低价出货，国内氧化铝价格支撑不足。但由于矿石及烧碱价格坚挺，成本不断上移，并且近两天市场传言部分氧化铝厂出现减产，对后期氧化铝价格仍有支撑。短期来看，我们预计氧化铝的运行区间在2800-3400元/吨。电解铝方面，本周国内、外铝价延续震荡下跌走势，目前宏观气氛尚未回暖，且电解铝成本下移，铝基本面表现弱势。此外，采暖季政策不及预期，铝价反弹动力不足。短期铝价或将保持低位震荡走势。

**【免责声明】**

本研究报告仅供上海钢联电子商务股份有限公司及“我的有色网”客户使用，我的有色网铝研究团队不会因接收人收到本报告而视其为该公司的当然客户。

本研究报告由我的有色网铝研究团队制作，是基于研究团队认为可靠的且目前已公开的信息撰写，我们力求但不保证该信息的准确性和完整性，客户也不应该认为该信息是准确和完整的。同时，本团队不保证文中观点或陈述不会发生任何变更，在不同时期，本团队可发出与本报告所载资料、意见及推测不一致的报告。

我的有色网铝研究团队会适时更新我们的研究，但可能会因某些规定而无法做到，在任何情况下，本报告中的信息或所表述的意见并不构成对任何人的投资建议，也没有考虑到个别客户特殊的投资目标、财务状况或需求。客户应考虑本报告中的任何意见或建议是否符合其特定状况，若有必要应寻求专家意见，本公司及雇员不对使用本报告而引致的任何直接或者间接损失负任何责任。

本报告所载的资料、工具、意见及推测只提供给客户作参考之用，并非作为或被视为出售或购买证券或其他投资标的的邀请或向人作出邀请。

本报告涉及期货、期权及其它衍生工具的交易，因其包括重大的市场风险，因此并不适合所有投资者。在任何情况下，本团队不对任何人因使用本报告中的任何内容所引致的任何损失负任何责任，投资者需自行承担风险。

本报告版权归我的有色网铝研究团队所有，未获得我的有色网铝研究团队事先书面授权，任何人不得对本报告进行任何形式的发布、复制或出版作任何用途，合法取得本报告的途径为本公司网站及本公司授权的渠道。

铝周报主要编写人员：

**【铝土矿】**

联系人：王皖湘

电话：021-26093895

**【氧化铝】**

联系人：陆俊杰

电话：021-26093272

**【电解铝】**

联系人：方艺静

电话：021-26093264

**【铝合金、再生铝】**

联系人：曾霞

电话：021-26093248

**【铝棒】**

联系人：佟以来

电话：021-26093898

我的有色铝业资讯 微信号



上海钢联电子商务股份有限公司（300226）

地 址：上海市宝山区园丰路 68 号

资讯监督：李旬

联系人：方艺静

电 话：021-26093264