

我的有色-铝团队

日期/地区	上海	无锡	佛山	长江	南储	沪对粤升贴水
12月10日	13610	13600	13750	13600	13730	-140
12月11日	13610	13600	13750	13610	13750	-140
12月12日	13550	13540	13670	13550	13660	-120
12月13日	13560	13550	13680	13560	13670	-120
12月14日	13550	13540	13700	13550	13680	-150

Mymetal 评述&一周要闻

宏观：美国 11 月失业率维持在 3.7% 不变

市场情况：截止 12 月 14 日，华东地区铝锭现货周均价为 13550 元/吨，周环比下跌 0.25%；华南地区铝锭现货周均价为 13710 元/吨，周环比上涨 0.03%。市场方面，本周铝价维持弱势震荡格局，市场整体成交相对活跃。市场流通货源充足，由于本周大户在市场上持续收货，中间商交投积极。由于目前价格偏低，下游企业对当前价格认可度较高，接货整体较前期有略微好转。

行业要闻：美国关税未能抑制中国激增的铝出口

总结与预测：本周氧化铝价格小幅回调，整体市场现货成交一般。主要原因是目前氧化铝厂取暖季不急预期，虽然各氧化铝厂现货库存偏低，部分地区货物运输受限，但是下游市场接货意愿依旧不强，并且市场陆续出现低价出货的现象，目前整体市场看跌氛围较浓。短期来看，我们认为氧化铝价格维稳为主，预计运行区间在 2750-3050 元/吨。电解铝方面，本周国内现货铝价维持震荡下行走势，虽然周初受 G20 峰会影响迎来强烈反弹，但宏观消息冲击短暂，被市场消化后铝价继续受淡季因素主导。现阶段铝下游消费端难有根本性改观，预计短期铝价难有大幅回暖，仍以震荡为主。

目 录

一、上游市场及辅料市场分析.....	3
1、进口铝土矿市场评述.....	3
2、国内铝土矿市场评述.....	4
3、国内预焙阳极市场评述.....	5
4、国内氟化铝市场评述.....	7
二、现货市场分析.....	8
1、氧化铝市场分析.....	8
2、电解铝市场分析.....	10
3、铝合金市场分析.....	13
4、铝棒市场分析.....	11
三、热点新闻.....	16
1、本周宏观要闻.....	18
2、本周行业新闻.....	21

一、上游市场及辅料市场分析

1、进口铝土矿市场评述

本周多数进口铝土矿价格维持稳定，铝土矿价格受国家油价下跌影响，后期有松动的可能。几内亚 AL: 43-47%，SI: 2-3%，CIF:55-57 美元/吨；澳洲一水 Al:51-53% ， Si:11-13%,CIF:42.5 美元 / 吨 ； 澳洲三水 Al:48-50% ， Si:8-10%,CIF:45 美元/吨；印尼 Al:49-50%，Si:2.9-3.3%，CIF:54（美元/吨）；马来西亚 AL:40%，SI:5%，CIF:35（美元/吨）。

表一、中国主要港口进口铝土矿库存

港口	12月7号	12月14号	增减
青岛（董家口、黄岛港）	375	430	55
烟台港	370	380	+10
龙口港	550	540	-10
日照港	72	78	+6
连云港	50	50	0
防城港	0	8.6	+8.6
钦州港	7.3	9.3	+2
曹妃甸	47	43	-4
汇总（万吨）	1471.3	1538.9	67.6

数据来源：我的有色网

中国铝市场周度报告

2018 年 第 45 期 总第 215 期

表二、本周新加坡船舶燃油费行情

日期	IFO380 (重油)		IFO180 (重油)		MDO (轻油)	
	当日价格	涨跌	当日价格	涨跌	当日价格	涨跌
	(\$/MT)	(\$/MT)	(\$/MT)	(\$/MT)	(\$/MT)	(\$/MT)
13/12/2018	390.5	10	422.5	-10	545	-5
12/12/2018	400.5	8	432.5	8	550	5
11/12/2018	392.5	-15	424.5	-15	545	-5
10/11/2018	407.5	15	439.5	15	550	15

数据来源：我的钢铁网

表三、本周部分铝土矿船只到港情况

船名	进口量	品名	时间	港口	来源国	接收人	货代
ANANGEL VIGOUR	171978	BAUXITE	12-14 1400	董家口港	印尼	XIN FA	JIANG HAO
RAGA	76420	BAUXITE	12-16 0500	董家口港	澳大利亚	CHI PING	JIANG HAO
NAVIOS ARC	46430	BAUXITE	12-17 1400	董家口港	越南	XIN FA	CS ASIA

数据来源：我的有色网

2、国内铝土矿市场评述

阳泉市场 A/S:4.5 报价 430 元/吨；百色市场 A1:60-65%, Si:9-11% 报价 290 元/吨（不含税价格）；贵阳 A1:60-65%, Si:9-11% 报价 340 元/吨（不含税价格）；三门峡 A1:55-60%, Si:12-13% 报价 410 元/吨（不含税价格）。

中国铝市场周度报告

2018 年 第 45 期 总第 215 期

表四、国产矿价格表（分月度）

地区	品位	价格（单位：元/吨）									
		3月	4月	5月	6月	7月	8月	9月	10月	11月	12月
山西	A/S: 4.5	350-390	360-400	360-400	380-420	400-440	410-450	410-450	410-450	400-440	400-440
	A/S: 5.0	370-410	380-420	380-420	420-440	440-460	450-470	450-470	450-470	440-460	440-460
	A/S: 5.5	400-430	410-440	410-440	440-480	460-500	470-510	470-510	470-510	460-500	460-500
	A/S: 6.0	470-480	480-490	480-490	480-520	500-540	510-550	510-550	510-550	500-540	500-540
河南	A/S: 4.5	380-390	390-400	390-400	390-400	420-430	420-430	420-430	410-420	400-410	400-410
	A/S: 5.0	400-410	410-420	410-420	410-420	440-450	440-450	440-450	430-440	420-430	420-430
广西	A/S: 7.0	270-280	270-280	270-280	270-280	270-280	280-290	280-290	280-290	280-290	280-290
贵州	A/S: 6.0	260-270	260-270	260-270	300-320	310-330	330-350	330-350	330-350	330-350	330-350

数据来源：我的有色网

本周国产矿价格维稳为主。目前国产铝土矿供应紧缺的格局依旧，并且有部分企业已经开始外购矿石进行配矿生产。但是目前价格维持高位，随着目前格局的稳定，后期价格继续上涨动力不足。短期来看，我们预计矿石价格维稳概率较大。

3. 国内预焙阳极市场评述

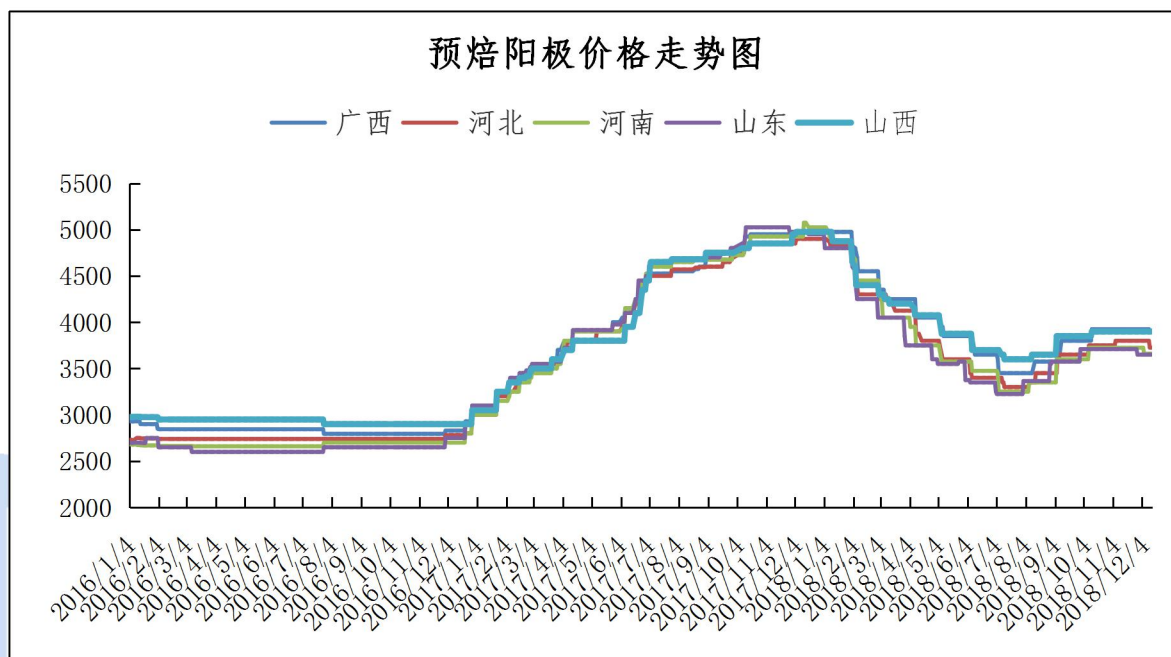
本周国内预焙阳极价格部分地区小幅下跌。各地区预焙阳极价格如下：山东地区预焙阳极出厂价格 3600-3700 元/吨；河南地区预焙阳极价格 3620-3700 元/吨；西北地区预焙阳极价格 3850-3950 元/吨；东北地区预焙阳极价格 3750-3850 元/吨。山东地区 12 月阳极定价 3590 元/吨，较上月下跌 50 元/吨，河南地区预焙阳极价格也有小幅下跌。成本方面本周主流地区中硫石油焦综合均价 1700 元/吨，较上周上涨 50 元/吨，主要是周一部分炼厂价格有所上涨。目前石油焦炼厂库存较多，下游接货情绪不高，西北地区石油焦市场价格 1600-1700 元/吨。本

中国铝市场周度报告

2018年 第45期 总第215期

周山东地区煅后焦普货 2100-2450 元/吨，总体较上周持稳。煤沥青主流地区均价集中在 3500-3700 元/吨。

图一、2016 年-2018 年 12 月主流地区预焙阳极月度价格统计



数据来源：我的有色网

成本方面：本周石油焦市场价格总体持稳，周初有小幅波动。目前主流地区中硫石油焦均价 1700 元/吨左右。煅后焦价格持稳运行，目前山东地区煅后焦价格 2100-2450 元/吨，炼厂库存较高。煤沥青价格回调，目前主流地区煤沥青价格在 3500-3700 元/吨左右。

后市预测：本月预焙阳极价格大部分地区有所下跌，原材料价格支撑较弱，短期内预计预焙阳极价格平稳弱势运行。

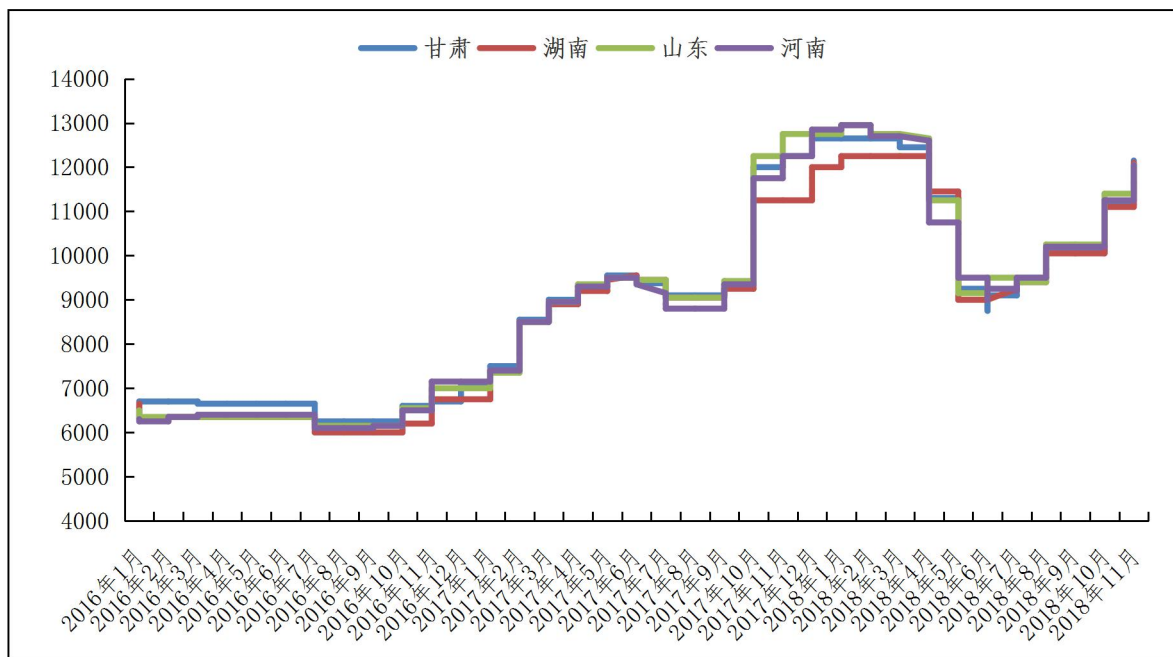
本周国内氟化铝市场价格大部分地区持稳为主。各地区综合报价：甘肃地区 12600-12800 元/吨，湖南地区 12600-12800 元/吨，山东地区 12500-12800 元/吨，河南地区 12700-13500 元/吨。电解铝减产可能会使氟化铝库存压力增大，

中国铝市场周度报告

2018年 第45期 总第215期

氟化铝价格支撑减弱。预计后期氟化铝价格可能会有所回调。

图二、2016年-2018年12月主流地区氟化铝月度价格统计



数据来源：我的有色网

企业生产开工情况：山东博涛集团氟化铝报价稳定，目前正常运行。淄博南韩化工生产线2条，当前正常运行，氟化铝价格稳定。萤石企业开工率不高，货源偏紧张。

后期预测：氟化铝厂家库存增加，氟化铝价格支撑或有所减弱，预计后期国内氟化铝价格可能会有回调。

二、现货市场分析

1、氧化铝市场分析

中国铝市场周度报告

2018 年 第 45 期 总第 215 期

表 5、本周主流地区氧化铝价格

日期	地区	规格	最低价	最高价	涨跌	备注
12月10日-12月14日	山西	A0-1	2980	3020	-30	-
	山东	A0-1	2980	3020	-50	-
	河南	A0-1	2980	3020	-30	-
	广西	A0-1	2930	2970	-50	-
	贵州	A0-1	2930	2970	-50	-
	连云港	A0-1	2930	3030	-	港口自提
	西澳 FOB	A0-1	418	422	+8	美元/吨

数据来源：我的有色网

本周部分地区市场氧化铝价格报价维稳为主，整体市场现货成交平淡。北方市场报价 3000-3050 元/吨，南方市场报价达到 2950-3000 元/吨。从区域上看，山西氧化铝成交价格为 2980-3020 元/吨。山东氧化铝成交价格为 2980-3020 元/吨。河南氧化铝成交价格为 2980-3020 元/吨。贵州氧化铝成交价格 2930-2970 元/吨。广西氧化铝成交价格为 2930-2970 元/吨。进口氧化铝方面，氧化铝 FOB 澳洲报价为 418-422 美元/吨。连云港氧化铝成交价格报价 2930-3030 元/吨。

港口库存：本周港口库存小幅下跌，港口总计 31.9 万吨，环比上周上涨 1.59%，目前港口库存维持低位，并且没有新的出口订单。

表 6、中国主要港口氧化铝库存统计

日期	连云港	鲅鱼圈	青岛港	龙口港	防城港	总计
12月7日	1	2.7	22	3	2.7	31.4
12月14日	1	2.9	22	3	3	31.9
变化量	-	+0.2	-	-	+0.3	+0.5

数据来源：我的有色网

中国铝市场周度报告

2018 年 第 45 期 总第 215 期

产能产量方面：1、山东无棣齐星高科技铝材有限公司预计 19 年 1 月底恢复 50 万吨产能。

长单方面：截至 11 月 30 日，2018 年 11 月上旬所三月期铝结算价加权平均值为 14018 元/吨，以 18.5%作价 11 月份氧化铝长单价为 2593.33 元/吨，较 10 月份长单比例价下跌 83.81 元/吨。

2、电解铝市场分析

表 7、 本周（12 月 10 日~12 月 14 日）国内主流市场 A00 铝锭周均价

日期	上海	无锡	佛山	天津	沈阳	重庆	杭州	临沂	巩义	平均价
12 月 10 日	13610	13600	13750	13590	13580	13600	13620	13620	13540	13612
12 月 11 日	13610	13600	13750	13600	13590	13580	13630	13630	13550	13616
12 月 12 日	13550	13540	13670	13550	13540	13520	13570	13580	13490	13557
12 月 13 日	13560	13550	13680	13560	13530	13530	13580	13590	13480	13562
12 月 14 日	13550	13540	13700	13550	13530	13560	13580	13580	13470	13562
周均价	13576	13566	13710	13570	13554	13558	13596	13600	13506	
涨跌幅	-0.25%	-0.29%	0.03%	-0.25%	-0.43%	-0.35%	-0.32%	-0.25%	-0.35%	

数据来源：我的有色网

现货方面：截止 12 月 14 日，华东地区铝锭现货周均价为 13550 元/吨，周环比下跌 0.25%；华南地区铝锭现货周均价为 13710 元/吨，周环比上涨 0.03%。市场方面，本周铝价维持弱势震荡格局，市场整体成交相对活跃。市场流通货源充足，由于本周大户在市场上持续收货，中间商交投积极。由于目前价格偏低，下游企业对当前价格认可度较高，接货整体较前期有略微好转。

现货库存：据我的有色网统计的 16 地铝锭库存情况来看，截止 12 月 13 日，全国主流地区总库存量为 122.5 万吨，较上周减少 4.5 万吨，同比减少 26.69%。

中国铝市场周度报告

2018年 第45期 总第215期

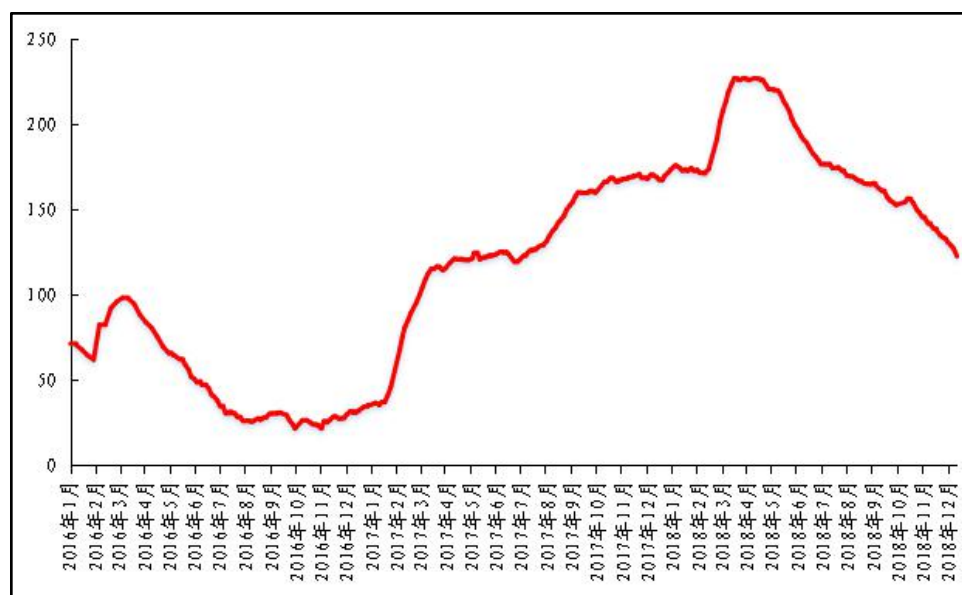
铝锭持续下降原因，主要是由于铝锭入库减少所导致。

表 8、 全国主要市场电解铝库存统计（18.12.6-18.12.13）

地区	12月6日	12月13日	增减
上海	27.2	26.9	-0.3
无锡	46	44.1	-1.9
杭州	3.4	3.3	-0.1
湖州	4.9	5	0.1
宁波	1.2	1	-0.2
济南	0.3	0.2	-0.1
佛山	17.6	16.3	-1.3
海安	2.3	2.2	-0.1
天津	4.3	4.5	0.2
沈阳	0.4	0.5	0.1
巩义	6.5	5.4	-1.1
郑州	0.6	0.6	0
洛阳	1.1	1.2	0.1
重庆	2.2	2.1	-0.1
临沂	2	2.2	0.2
常州	7	7	0
合计（万吨）	127	122.5	-4.5

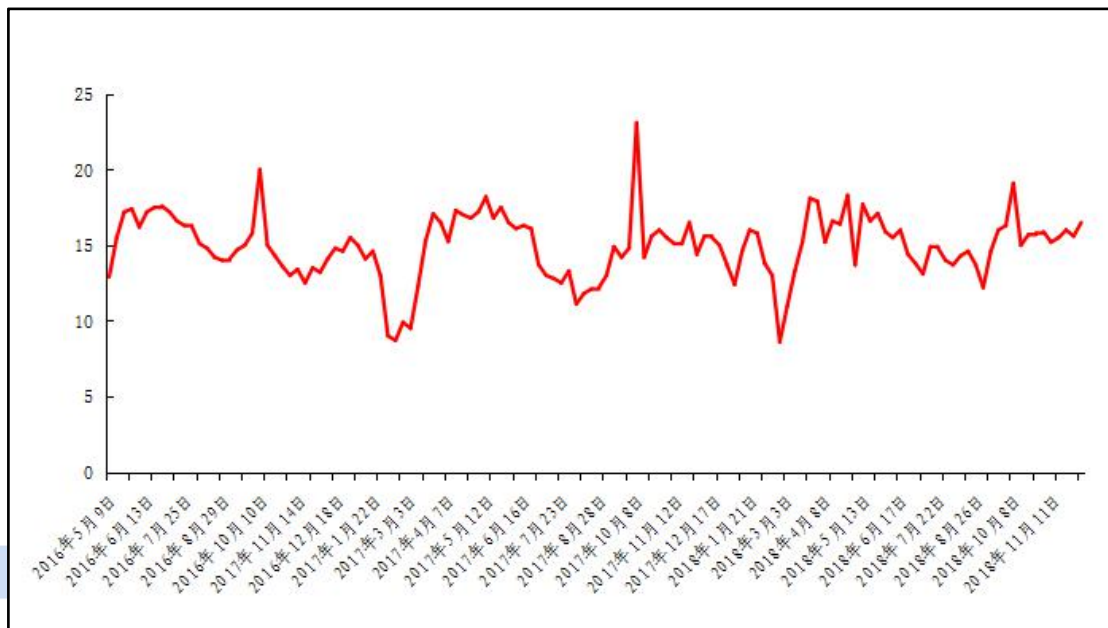
数据来源：我的有色网

图 3、 国内主流市场电解铝库存总量图(万吨)



数据来源：我的有色网

图 4、 中国主要地区电解铝出库量走势图(万吨)



数据来源：我的有色网

据我的有色网统计：中国主要地区电解铝出库量（2018/12/2-2018/12/9）约 16.5 万吨，周环比增加 0.9 万吨。其中，无锡、佛山地区出库量增加较为明显；上海、天津、重庆地区出库量小幅增加；沈阳、巩义地区出库量维持平稳；杭州地区出库量减少。

3、铝合金市场分析

1、再生铝铸造合金锭市场分析

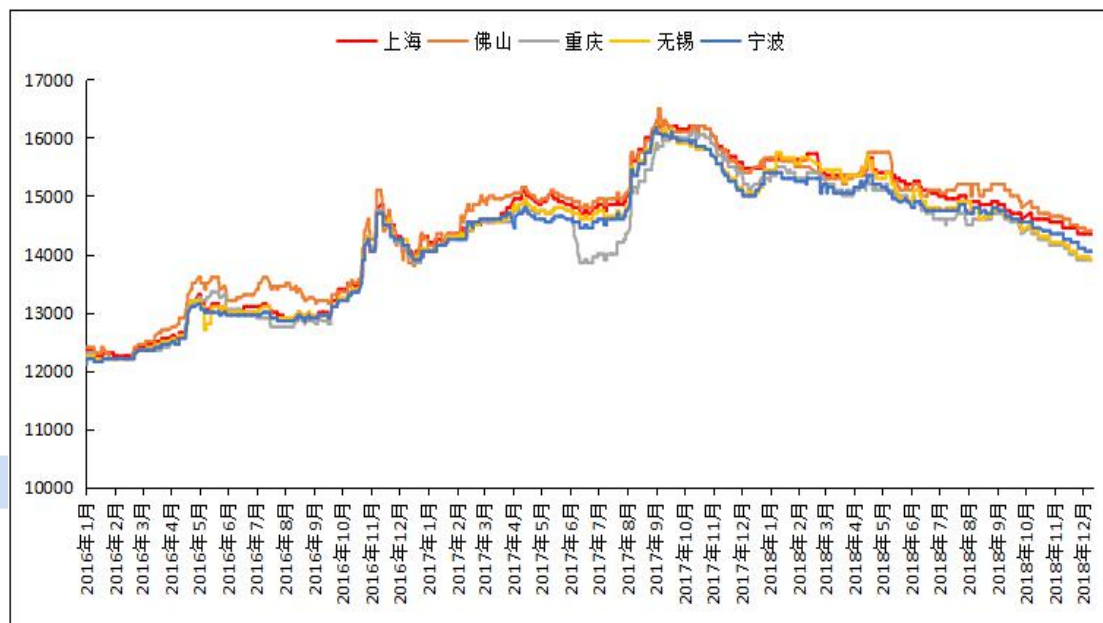
本周再生系铝合金锭国标 ADC12 主流地区均价持平：广东地区均价 14400 元/吨；江苏市场均价 14000 元/吨；河北市场均价 14100 元/吨；浙江市场均价 14100 元/吨；山东市场均价 14150 元/吨；重庆市场均价 13950 元/吨；沈阳市场均

中国铝市场周度报告

2018年 第45期 总第215期

价 14250 元/吨。本周市场出货一般，成交偏弱。本周了解部分地区天然气有涨价迹象，对地区成本价格有所支撑。下游询价平平，市场成交偏淡。

图 5、全国主流地区国标 ADC12 价格

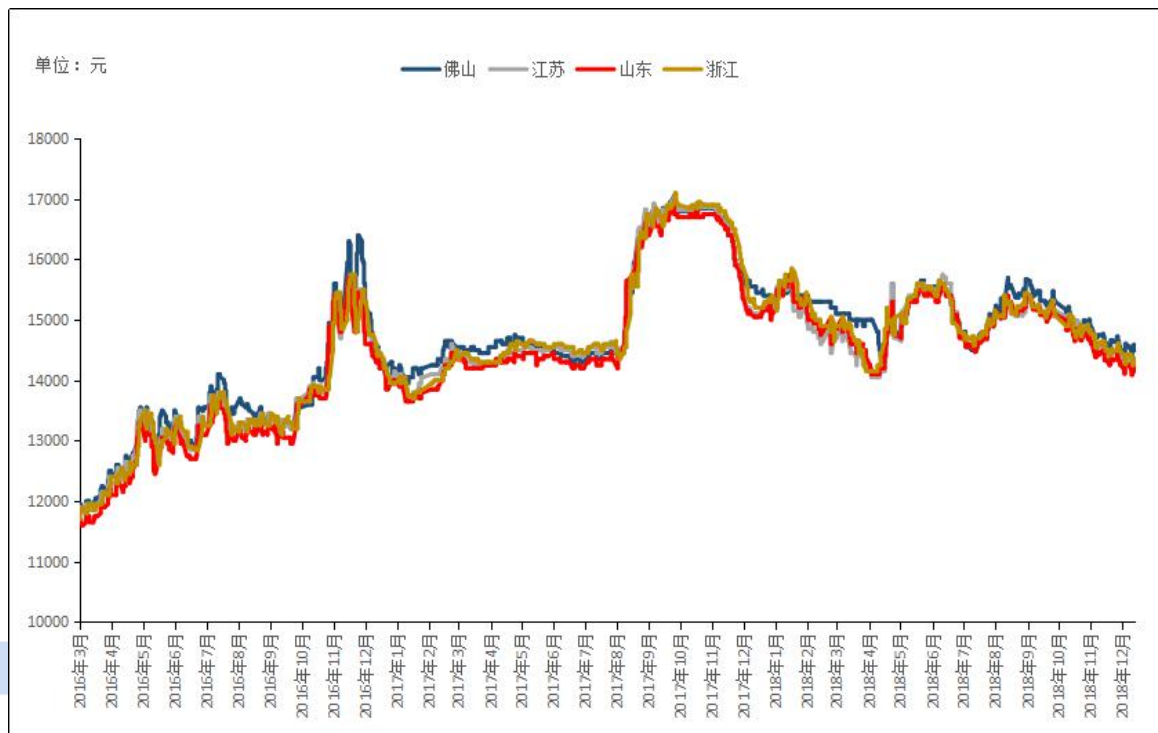


数据来源：我的有色网

2. 原铝系铸造合金锭市场分析

本周原铝长江周均价 13574 元/吨，较上周跌 36 元/吨。原铝南储周均价 13698 元/吨，较上周跌 4 元/吨。各地区 A356.2 合金锭价格情况：目前江浙沪地区 A356.2 均价为 14320 元/吨，广东地区均价为 14500 元/吨，山东地区均价为 14200 元/吨，内蒙古地区均价 14200 元/吨。云南地区均价为 14300 元/吨，较上周基本持平。

图 6、全国主流地区 A356.2 价格



数据来源：我的有色网

本周加工费方面，厂家出厂加工费变化不大，江浙沪等主流消费地加工费本周较上周持平，仓库到货增加，市场供应略有缓和。河南、山东地区加工费报至500-750元/吨区间，江苏、上海地区价格在650-850元/吨区间；浙江金华、温州等地则在680-860元/吨区间；内蒙古、新疆地区加工费依旧维持在500-800元/吨；华南地区价格偏高，在670-850元/吨区间；仓库自提加工费在580-730元/吨。本周铝合金锭 A356.2 市场整体较为平稳，市场货源稍显紧张，持货商积极出货，中美两国互相取消关税，对国内轮毂市场有一定提振作用，下游采购意愿较强，询价氛围浓厚。预计下周原铝系合金锭市场平稳运行，供需较为平衡。

4、废铝市场分析

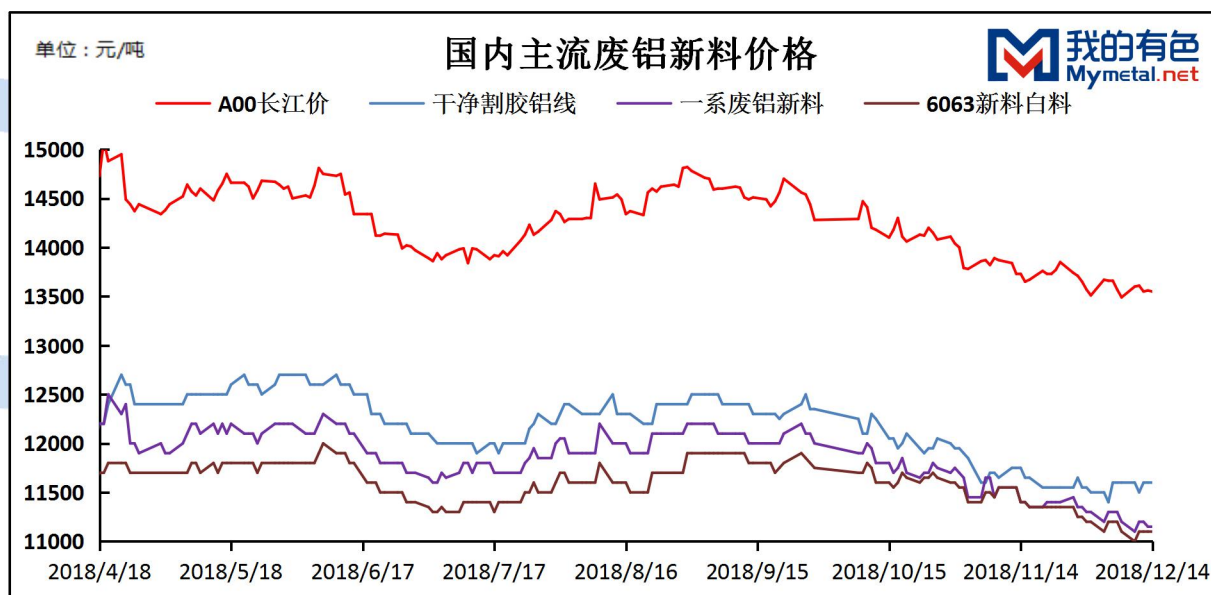
1. 废铝新料市场分析

中国铝市场周度报告

2018年 第45期 总第215期

本周现货铝价先扬后抑，周一上涨110元/吨，但是随后表现不佳，本周较上周五铝价上涨60元/吨。整体来看本周铝价震荡偏弱，现货市场成交情况表现一般。废铝新料市场成交表现一般，较上周稍有减弱。一系废铝新料今日价格为11150元/吨，环比上周五上涨50元/吨。干净割胶铝线今日价格为11600元/吨，环比上周五上涨100元/吨。6063新料白料今日价格为11000元/吨，环比上周五持平。

图7、国内主流废铝新料价格

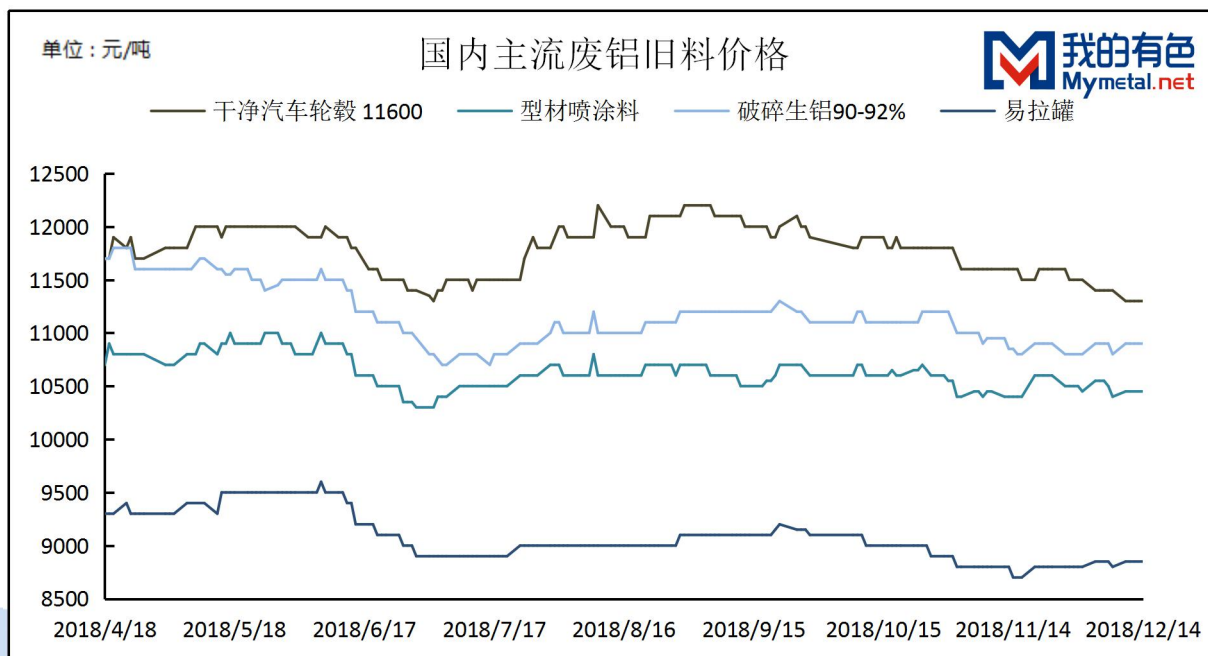


数据来源：我的有色网

2. 废铝旧料市场分析

本周各地区废铝旧料市场成交表现较弱，干净汽车轮毂价格今日价格为11300元/吨，环比上周五持平。破碎生铝价格今日价格为10900元/吨，环比上周五持平。型材喷涂料今日价格为10450元/吨，环比上周五上涨50元/吨。易拉罐今日价格为8850元/吨，环比上周五上涨50元/吨。

图8、国内主流废铝旧料价格



数据来源：我的有色网

1. 本周总结

废铝市场整体来看，本周成交情况较上周表现稍差，进入十二月以来需求明显的下降，供应量这块也有不少的降幅，供货商出货意愿下降，采购企业按需采购为主。废铝新料市场货源供应大量减少，企业采购量虽有减少，但是废铝新料市场货源仍十分紧张，本周废铝新料市场成交表现一般。预计下周废铝新料价格震荡偏弱，临近月末成交表现或继续下降。本周废铝旧料市场表现一般，铝价虽未有大幅的波动，但是废铝旧料市场已有低价出货行为出现，市场对于铝价不是很看好，加上需求的降低，预计下周废铝旧料价格或有小幅下跌。

5. 铝棒市场分析

中国铝市场周度报告

2018 年 第 45 期 总第 215 期

本周原铝价格延续着偏弱震荡的走势，虽然在周初现货价格有上行，但下半周现货铝价却仍有一定幅度的回落。而本周国内主流消费地区加工费调价节奏不变，且以下行调整为主。具体情况，截止本周五，我的有色网对于国内各主流地区 6063 铝棒加工费调研如下：佛山 210-310 元/吨；无锡 260-380 元/吨；包头 140~220 元/吨；巩义 310~350 元/吨；临沂 390~450 元/吨；南昌 190-230 元/吨；甘肃 90~140 元/吨；成都 290~330 元/吨。

表 9、全国主流地区 6063 铝棒加工费明细 规格：Φ90-Φ178 单位：
元/吨

	佛山	无锡	巩义	包头	临沂	南昌
12 月 10 日	260~360	300~390	310~350	150~230	390~450	230~270
12 月 11 日	230~340	260~380	310~350	150~230	390~450	230~270
12 月 12 日	200~320	260~380	310~350	140~220	390~450	220~260
12 月 13 日	200~320	260~380	310~350	140~220	390~450	190~230
12 月 14 日	210~310	260~380	310~350	140~220	390~450	190~230

数据来源：我的有色网

通从上表中的数据，我们可以看到，本周包括华东、华南及华中地区的加工费仍存调价变动，且当前价位基本都已处于历史相对偏低价位。分地区来看：佛山市场，本周当地加工费有所下调，本周五报价对比周初每吨下调了 50 元左右，其中在本周低价位甚至一度跌破了 200 元/吨，而规格价差方面，当前小棒报价整体要高于大棒 40~50 元/吨左右；无锡市场，本周无锡市场加工费也呈现了下调走势，本周五报价对比周初每吨下调了 40 元左右，其中调价更多的集中在低

中国铝市场周度报告

2018 年 第 45 期 总第 215 期

价位，且本周低价位也已跌破了 300 元/吨，个别持货商报价在 250 元/吨左右，规格价差方面，现阶段大小棒的价差维持在 40 元/吨左右，小棒依旧要高于大棒的报价；南昌市场，本周当地加工费同样有一定幅度的下探，本周五报价相较于周初每吨下探了 40 元左右，其中低价位报也已跌破了 200 元/吨，规格价差方面，目前小棒的报价要高于大棒 30~40 元/吨。

成交情况，本周交投整体表现仍未有太多亮点，虽然在下半周部分地区成交略有提升，但整体依旧呈现了欠佳的格局。持货商每日积极报价出货，且依旧频频根据市场进行着价格的调整，但下游对于后市的悲观心态不减，买兴偏低，市场询价比价后，仅是按低价位有少量刚需采购外，基本维持着观望的心态。短期来看，市场疲软局面难有实质改善。

产能产量方面，据我的有色网调研：2018 年 11 月全国 6063 铝棒产量为 95.8 万吨，环比下跌 4.74%，同比上涨 15.69%；2018 年 11 月运行产能 1168.7 万吨，环比下跌 4.61%，同比上涨 14.30%；2018 年 11 月建成产能 2388.6 万吨。

表 10、全国五地 6063 铝棒库存表

单位：万吨

	佛山	无锡	南昌	常州	湖州	合计
12 月 6 日	6.75	2.9	1.65	1.5	0.75	13.55
12 月 13 日	6.85	3	1.6	1.4	0.8	13.65
变化量	+0.1	+0.1	-0.05	-0.1	+0.05	+0.1

数据来源：我的有色网

库存方面，截至本周，我的有色网对于国内五地铝棒现货显性库存总量统计为 13.65 万吨，相较于上周增加 0.1 万吨。其中，除南昌地区及常州地区略有少量减少外，其他三地的库存量都有增加。

三、热点新闻

1、本周宏观要闻

美国11月失业率维持在3.7%不变 美国劳工部7日公布的数据显示，美国11月失业率连续第三个月维持在3.7%，继续保持49年来最低水平。当月非农部门新增就业岗位15.5万个，低于经济学家早前的预期。

12月欧元区投资者信心指数骤降 意外转为负值 市场研究机构 Sentix10 日公布的最新数据显示，12月欧元区投资者信心指数为-0.3，不仅远低于预期值8.3和前值8.8，甚至意外降为负值，凸显出投资者对于欧洲金融市场前景的担忧。

央行：11月新增人民币贷款1.25万亿元 M2同比增8% 11月末，广义货币(M2)余额181.32万亿元，同比增长8%，增速与上月末持平，比上年同期低1.1个百分点；狭义货币(M1)余额54.35万亿元，同比增长1.5%，增速分别比上月末和上年同期低1.2个和11.2个百分点；流通中货币(M0)余额7.06万亿元，同比增长2.8%。当月净投放现金457亿元。

德国及欧元区12月经济信心指数回升 欧洲经济研究中心11日公布的经济形势预测报告显示，德国及欧元区12月经济信心指数均有所回升，好于市场预期。但专家表示对此不应过分乐观。报告显示，当月，反映未来6个月德国经济信心的指数回升6.6点至负17.5点，继续反弹，但仍远低于22.5点的长期平均水平。

美国11月CPI增速下滑 美国商务部12日发布的数据显示，美国11月CPI环比增长0%，低于10月的0.3%；同比增长2.2%，低于10月的2.5%。

中国铝市场周度报告

2018年 第45期 总第215期

机构下调德国今明两年经济增长预期 德国权威经济研究机构德国经济研究所12日在此间发布报告，将德国今明两年经济增长预期降至1.5%和1.6%，分别下调0.3和0.1个百分点。

欧洲央行下调欧元区今明两年增速预测 欧洲央行下调欧元区今年增速预测。预计2018年GDP增速为1.9%，低于9月份时预期的2%。预计2019年GDP增速为1.7%，低于9月份时预期的1.8%。预计2020年GDP增速为1.7%，9月份时预期为1.7%。预计2021年GDP增速为1.5%。

美国12月8日当周首次申领失业救济金人数低于预期 美国劳工部13日公布，12月8日当周美国首次申请失业救济人数20.6万人，低于预期的22.6万人，也低于前值23.1万人。

11月份规模以上工业增加值增长5.4% 2018年11月份，规模以上工业增加值同比实际增长5.4%（以下增加值增速均为扣除价格因素的实际增长率），增速比10月份回落0.5个百分点；环比增长0.36%。1-11月份，规模以上工业增加值同比增长6.3%，增速较1-10月份回落0.1个百分点。

11月份社会消费品零售总额增长8.1% 2018年11月份，社会消费品零售总额35260亿元，同比名义增长8.1%（扣除价格因素实际增长5.8%，以下除特殊说明外均为名义增长）。其中，限额以上单位消费品零售额13679亿元，增长2.1%。2018年1-11月份，社会消费品零售总额345093亿元，同比增长9.1%。其中，限额以上单位消费品零售额130830亿元，增长6.1%。

2、本周行业要闻

中国铝市场周度报告

2018 年 第 45 期 总第 215 期

美国关税未能抑制中国激增的铝出口 美国国际贸易委员会近期决定对从中国进口的常规铝合金薄板征收反倾销税。这为特朗普政府正在筑起的贸易壁垒又添加了一块砖。特朗普政府试图让美国国内制造商免受其认为获得不公平补贴的中国产品的冲击。

阿联酋环球铝业几内亚铝土矿项目已完成建设工程的 75% 阿联酋环球铝业 (EGA) 报告显示，公司在几内亚铝土矿开采项目目前已完成整体建设的 75%。该项目总预算成本 14 亿美元，由阿联酋环球铝业子公司几内亚氧化铝公司开发，是西非国家过去四十年间最大的绿地投资，预计 2019 年下半年可出口首批铝土矿。几内亚是世界上最大的铝土矿储量国，阿联酋环球铝业项目将为该国的矿石出口做出重大贡献。一旦投产，该项目预计每年约产出 1200 万吨的铝土矿，并面向全球矿工出口。

宏创控股：15 万吨高精度铝板带铸轧线项目明年 2 月全部建成投产 宏创控股 12 月 11 日晚公告，15 万吨高精度铝板带铸轧线生产项目，预计 2019 年 2 月份全部建成投产。截至目前，项目主要设备已调试完毕，12 月底将全部具备达产条件，预计将提前两个月完成建设任务。年产 8.5 万吨高精度铝板带生产项目计划于 2019 年 2 月份全部建成投产。截至目前，项目第一台主设备已进入调试阶段，第二台主设备正在安装，公司将争取早日建成达产。

中冶海外印尼宾坦氧化铝建设项目开工 12 月 8 日，由中冶海外印尼公司联合中国三冶共同承揽的印尼宾坦氧化铝建设项目举行开工典礼。该项目是中国企业在印尼投资的第二个大型氧化铝项目，项目总规划投资达 55 亿美元，分期分

中国铝市场周度报告

2018 年 第 45 期 总第 215 期

段建设年产 200 万吨氧化铝、年产 100 万吨电解铝、总装机容量 2860MW 电厂、年吞吐量 2000 万吨自备码头，提供供水、宗教、教育、商业、服装厂、公共设施等一体化配套设施。

罗普斯金拟出售两子公司股权 剥离铝工业型材业务 在今年前三季度处于亏损状态的大背景下，为了置出铝工业型材业务，重点发展铝建筑型材及其下游门窗、家居制品等业务，罗普斯金 12 月 10 日晚间发布公告称，公司拟将所持子公司苏州铭德铝业有限公司(以下简称“铭德铝业”)100%股权、苏州铭镌精密金属制品有限公司(以下简称“铭镌精密”)100%股权出售给公司控股股东的全资子公司苏州特罗普企业管理有限公司(以下简称“特罗普”)，上述交易所涉出售资产转让价格约为 5.28 亿元。在一定期间内，公司合并报表口径的营收规模会下降。

美国 ITC 裁定中国产通用铝合金板倾销，将锁定关税五年 华盛顿 12 月 7 日消息，美国国际贸易委员会周五表示，最终裁定从中国进口的通用铝合金板产品损害了美国生产商的利益，裁定将锁定对这些产品的关税。ITC 的裁定意味着，美国商务部之前宣布的对上述产品征收 96.3%至 176.2%的关税举措将实施五年。

四、总结与预测

本周氧化铝价格小幅回调，整体市场现货成交一般。主要原因是目前氧化铝厂取暖季不急预期，虽然各氧化铝厂现货库存偏低，部分地区货物运输受限，但是下游市场接货意愿依旧不强，并且市场陆续出现低价出货的现象，目前整体市场看跌氛围较浓。短期来看，我们认为氧化铝价格维稳为主，预计运行区间在 2

中国铝市场周度报告

2018年 第45期 总第215期

750-3050 元/吨。电解铝方面，本周国内现货铝价维持震荡下行走势，虽然周初受 G20 峰会影响迎来强烈反弹，但宏观消息冲击短暂，被市场消化后铝价继续受淡季因素主导。现阶段铝下游消费端难有根本性改观，预计短期铝价难有大幅回暖，仍以震荡为主。



【免责声明】

本研究报告仅供上海钢联电子商务股份有限公司及“我的有色网”客户使用，我的有色网铝研究团队不会因接收人收到本报告而视其为该公司的当然客户。

本研究报告由我的有色网铝研究团队制作，是基于研究团队认为可靠的且目前已公开的信息撰写，我们力求但不保证该信息的准确性和完整性，客户也不应该认为该信息是准确和完整的。同时，本团队不保证文中观点或陈述不会发生任何变更，在不同时期，本团队可发出与本报告所载资料、意见及推测不一致的报告。

我的有色网铝研究团队会适时更新我们的研究，但可能会因某些规定而无法做到，在任何情况下，本报告中的信息或所表述的意见并不构成对任何人的投资建议，也没有考虑到个别客户特殊的投资目标、财务状况或需求。客户应考虑本报告中的任何意见或建议是否符合其特定状况，若有必要应寻求专家意见，本公司及雇员不对使用本报告而引致的任何直接或者间接损失负任何责任。

本报告所载的资料、工具、意见及推测只提供给客户作参考之用，并非作为或被视为出售或购买证券或其他投资标的的邀请或向人作出邀请。

本报告涉及期货、期权及其它衍生工具的交易，因其包括重大的市场风险，因此并不适合所有投资者。在任何情况下，本团队不对任何人因使用本报告中的任何内容所引致的任何损失负任何责任，投资者需自行承担风险。

本报告版权归我的有色网铝研究团队所有，未获得我的有色网铝研究团队事先书面授权，任何人不得对本报告进行任何形式的发布、复制或出版作任何用途，合法取得本报告的途径为本公司网站及本公司授权的渠道。

铝周报主要编写人员：

【铝土矿】

联系人：王皖湘

电话：021-26093895

【氧化铝】

联系人：陆俊杰

电话：021-26093272

【电解铝】

联系人：方艺静

电话：021-26093264

【铝合金、再生铝】

联系人：曾霞

电话：021-26093248

【铝棒】

联系人：佟以来

电话：021-26093898

我的有色铝业资讯 微信号



上海钢联电子商务股份有限公司（300226）

地 址：上海市宝山区园丰路 68 号

资讯监督：李旬

联系人：方艺静

电 话：021-26093264