

我的有色-铝团队

日期/地区	上海	无锡	佛山	长江	南储	沪对粤升贴水
6月3日	14160	14160	14240	14140	14080	-80
6月4日	14080	14080	14160	14080	14000	-80
6月5日	14110	14110	14190	14110	14030	-80
6月6日	14060	14060	14140	14050	13980	-80

Mymetal 评述&一周要闻

宏观：人民币对美元中间价创逾六周最大涨幅

市场情况：截止6月6日，华东地区铝锭现货周均价为14105元/吨，周环比下跌1.04%；华南地区铝锭现货周均价为14182元/吨，周环比下跌1.02%。市场表现方面，本周铝价整体呈现震荡偏弱格局，持货商维持正常出货节奏，部分中间商逢低价有接货意愿，但市场实际交投略显僵持。临近假期，下游企业并未有明显备货意愿，按需采购为主。

行业要闻：攀枝花市：加快与广元经开区的铝产业合作

总结与预测：本周氧化铝价格报价坚挺。主要原因是由于目前部分地区进行环保检查，导致部分氧化铝厂停产检修。近期氧化铝厂及持货商报价坚挺，但是下游电解铝企业维持观望为主，接货意愿不强。虽然目前国内外氧化铝价差明显，但是由于受到船期的影响，港口到货不明显，氧化铝供应格局依旧偏紧。短期来看，我们认为氧化铝价格维持震荡偏强走势，预计运行区间在2900-3200元/吨。电解铝方面，本周铝价呈现弱势震荡走势，市场整体成交一般。目前来看，现货铝锭库存持续减少，铝锭供应稍紧，对铝价有一定支撑。但逐步进入消费淡季，需求预计偏空，抑制铝价上涨。短期来看，铝价继续以弱势震荡为主。

目 录

一、上游市场及辅料市场分析.....	3
1、进口铝土矿市场评述.....	3
2、国内铝土矿市场评述.....	4
3、国内预焙阳极市场评述.....	5
4、国内氟化铝市场评述.....	7
二、现货市场分析.....	8
1、氧化铝市场分析.....	8
2、电解铝市场分析.....	10
3、铝合金市场分析.....	13
4、铝棒市场分析.....	12
三、热点新闻.....	17
1、本周宏观要闻.....	19
2、本周行业新闻.....	21

一、上游市场及辅料市场分析

1、进口铝土矿市场评述

本周进口铝土矿价格维稳，其中几内亚 AL: 44-45%，SI: 3-4%，CIF: 53-55 美元/吨；澳洲一水 Al: 51-53%，Si: 10-11%，CIF: 39-40 美元/吨；澳洲三水 Al: 48-50%，Si: 8-10%，CIF: 44-46 美元/吨；印尼 Al: 47-49%，Si: 10-11%，CIF: 46-48（美元/吨）；马来西亚 AL: 48%，SI: 8%，CIF: 45（美元/吨）。

表 1、中国主要港口进口铝土矿库存

港口	5月31日	6月6日	增减
董家口港	200	220	20
黄岛前湾港	210	200	-10
烟台港	880	880	0
龙口港	560	550	-10
日照港	120	110	-10
连云港	54.2	50	-4.2
钦州港	15	10	-5
曹妃甸	71	66.6	-4.4
防城港	5.5	5	-0.5
威海港	55	50	-5
莱州港	290	290	0
汇总（万吨）	2460.7	2431.6	-29.1

数据来源：我的有色网

中国铝市场周度报告

2019年 第21期 总第238期

表 2、本周部分铝土矿船只到港情况

船名	进口量	品名	时间	港口	来源国	接收人	货代
FU XING	40600	BAUXITE	5-31 2200	董家口港	印尼	SHAN LV	SINOTRANS
APUS	61442	BAUXITE	6-2 0030	董家口港	澳大利亚	XIN FA	JIANG HAO
MAIRINI	77520	BAUXITE	6-4 0000	董家口港	印尼	SHAN LV	SINOTRANS

数据来源：我的有色网

本周港口库存总计 2431.6 万吨，环比下跌 1.2%。目前港口库存有下滑趋势，铝土矿到厂增加，且铝矾土进口相对有所放缓。

表 3、本周波罗的海航运指数

日期	波罗的海干散货运价指数 (BDI)	涨跌
2019年5月29日	1107	25
2019年5月30日	1097	-10
2019年6月3日	1103	6
2019年6月4日	1122	19
2019年6月5日	1141	19

数据来源：克拉克松

表 4、本周新加坡船舶燃油费行情

日期	IF0380 (重油)		IF0180 (重油)		MDO (轻油)	
	当日价格	涨跌	当日价格	涨跌	当日价格	涨跌
	(\$/MT)	(\$/MT)	(\$/MT)	(\$/MT)	(\$/MT)	(\$/MT)
6月5日	403.5	-1.5	542.5	-	653.5	-15
6月4日	405	-1	542.5	-	668.5	0
6月3日	406	-12.5	542.5	-	668.5	-8.5
5月31日	418.5	-4	542.5	-	677	1

数据来源：我的钢铁网

中国铝市场周度报告

2019年 第21期 总第238期

本周波罗的海指数 1141，比上周 1082 上涨 5.4%。目前 BDI 指数对海运费形成一定支撑，尤其是对于铁矿石发运量较大的巴西以及非洲远洋国家影响较大。

2、国内铝土矿市场评述

阳泉市场 A/S:4.5 报价 420 元/吨；百色市场 Al:60-65%, Si:9-11% 报价 300 元/吨（不含税价格）；贵阳 Al:60-65%, Si:9-11% 报价 330 元/吨（不含税价格）；三门峡 Al:55-60%, Si:12-13% 报价 420 元/吨（不含税价格）。

表 5、国产矿价格表（分月度）

地区	品位	价格（单位：元/吨）									
		8月	9月	10月	11月	12月	1月	2月	3月	4月	5月
山西	A/S: 4.5	410-450	410-450	410-450	400-440	400-440	380-400	400-420	390-410	380-400	400-440
	A/S: 5.0	450-470	450-470	450-470	440-460	440-460	400-440	460-480	450-470	420-450	460-500
	A/S: 5.5	470-510	470-510	470-510	460-500	460-500	440-480	480-500	470-490	450-470	490-520
	A/S: 6.0	510-550	510-550	510-550	500-540	500-540	480-500	530-550	520-540	500-520	530-550
河南	A/S: 4.5	420-430	420-430	410-420	400-410	400-410	380-400	400-420	390-410	380-400	400-440
	A/S: 5.0	440-450	440-450	430-440	420-430	420-430	400-420	450-480	440-470	420-440	450-490
广西	A/S: 7.0	280-290	280-290	280-290	280-290	280-290	280-290	280-290	280-290	280-290	290-300
贵州	A/S: 6.0	330-350	330-350	330-350	330-350	330-350	330-350	330-350	330-350	320-340	320-340

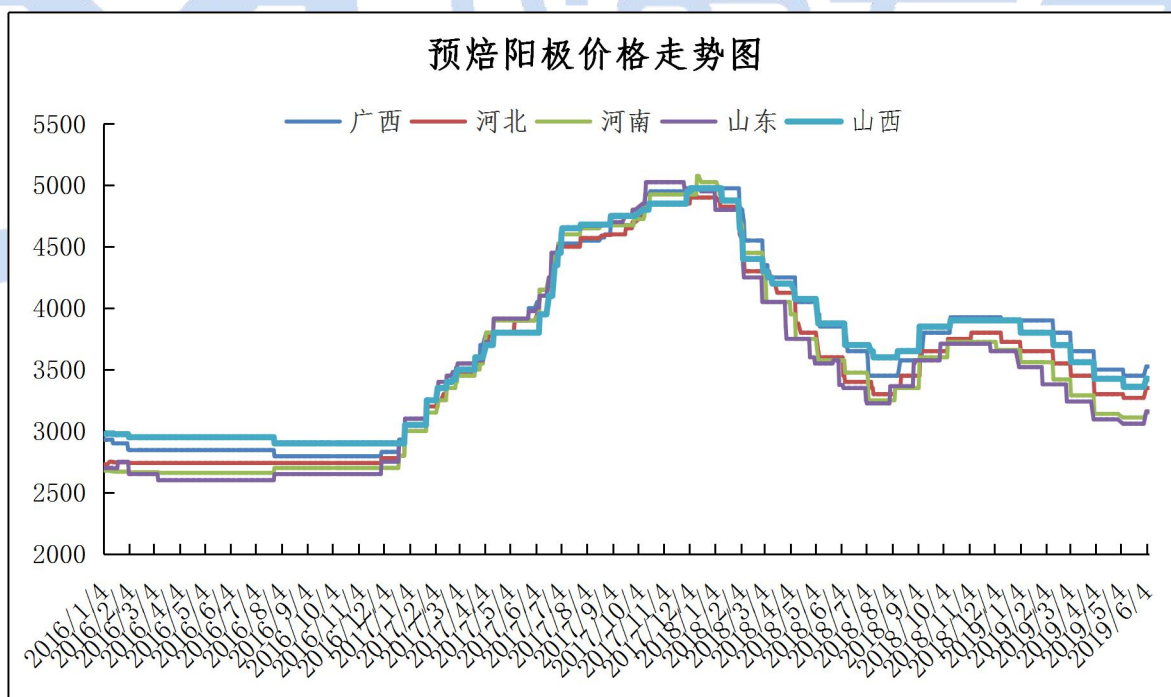
数据来源：我的有色网

本周国产矿价格报价上涨。目前北方地区部分矿山受环保检查的影响，部分矿山停止开采，整体矿石开采量下降。虽然目前下游氧化铝厂由于环保原因，导致部分氧化铝厂出现停产，并且部分企业改造进口矿生产线，致使整体市场国产矿需求量下降。但是目前氧化铝厂矿石库存依旧偏紧。短期国产矿价格仍有支撑，我们预计铝土矿价格维稳概率较大。

3. 国内预焙阳极市场评述

本周国内预焙阳极价格有所上涨。各地区预焙阳极价格如下：山东地区预焙阳极出厂价格 3090-3230 元/吨；河南地区预焙阳极价格 3150-3200 元/吨；西北地区预焙阳极价格 3350-3500 元/吨；东北地区预焙阳极价格 3250-3450 元/吨。6 月份山东地区阳极长单定价 3095 元/吨，较 5 月份上涨 100 元/吨。本周主流地区地炼中硫焦均价 1350 元/吨，较上周下跌 70 元/吨。煅后焦价格本周小幅上涨，山东地区煅后焦普货均价目前在 1680 元/吨，指标货 1800 元/吨，上涨幅度在 50 元/吨左右。

图一、2016 年-2019 年 5 月主流地区预焙阳极月度价格统计



数据来源：我的有色网

成本方面：本周石油焦市场中硫焦价格较上周继续下跌，目前主流地区中硫石油焦均价 1350 元/吨左右。煅后焦价格本周较上周有所上涨，山东地区煅后焦

中国铝市场周度报告

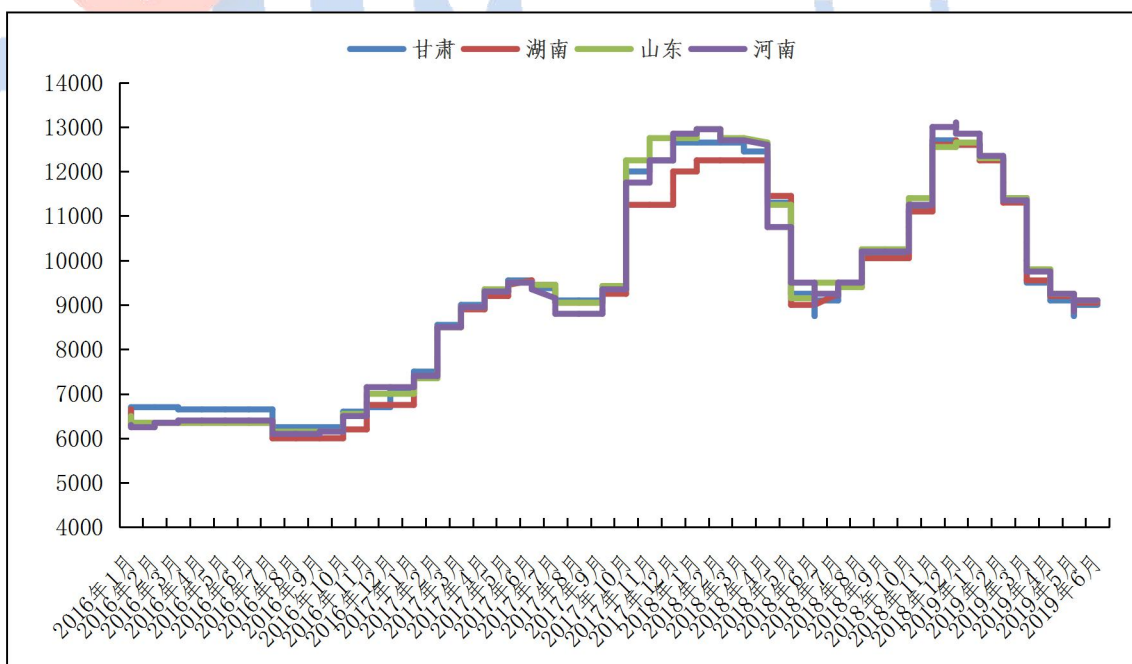
2019年 第21期 总第238期

价格 1680-1800 元/吨，煅烧厂目前出货比较好。

后市预测：本周国内预焙阳极大部分地区上涨，短期内预焙阳极价格可能维持平稳运行，石油焦价格下跌可能会对后期预焙阳极定价造成不利影响。

本周国内氟化铝市场价格部分地区持稳运行。各地区综合报价：甘肃地区 8900-9100 元/吨，湖南地区 8900-9200 元/吨，山东地区 9000-9200 元/吨，河南地区 9000-9200 元/吨。目前氟化铝市场观望情绪为主，市场商谈略显僵持，氟化铝价格没有明显大幅上涨迹象。原材料萤石价格继续维持高位，会对氟化铝价格形成一定支撑，下游还是按需采购为主。目前主流地区氟化铝报价维持在 9000-9200 元/吨左右，预计短期氟化铝价格可能持稳运行。

图二、2016年-2019年6月主流地区氟化铝月度价格统计



数据来源：我的有色网

中国铝市场周度报告

2019年 第21期 总第238期

据我的有色网统计，4月我国氟化铝出口量7599.83吨，较上月减少6.61%，2018年我国累计出口氟化铝约8.77万吨，与去年相比约6.31万吨，上升了38.98%的比重。

后期预测：氟化铝价格目前震荡持稳运行，主流地区价格运行区间在9000-9200元/吨，厂家后市谨慎观望，短期内预计国内氟化铝价格可能持稳运行。

二、现货市场分析

1、氧化铝市场分析

表6、本周主流地区氧化铝价格

日期	地区	规格	最低价	最高价	涨跌	备注
5月31日-6月6日	山西	A0-1	3150	3190	-	-
	山东	A0-1	3130	3170	-	-
	河南	A0-1	3130	3170	-	-
	广西	A0-1	3080	3120	-	-
	贵州	A0-1	3080	3120	-	-
	连云港	A0-1	3050	3090	-	港口自提
	西澳 FOB	A0-1	366	370	-5	美元/吨

数据来源：我的有色网

本周部分地区市场氧化铝价格报价坚挺，整体市场现货成交好转。北方市场报价3100-3200元/吨，南方市场报价达到3050-3150元/吨。从区域上看，山西氧化铝成交价格为3150-3190元/吨。山东氧化铝成交价格为3130-3170元/吨。河南氧化铝成交价格为3130-3170元/吨。贵州氧化铝成交价格3080-3120元/吨。广西氧化铝成交价格为3080-3120元/吨。进口氧化铝方面，氧化铝FOB澳洲报价为366-370美元/吨。连云港氧化铝成交价格报价3050-3090元/吨。

中国铝市场周度报告

2019 年 第 21 期 总第 238 期

港口库存：本周港口库存小幅下跌，港口总计 32.3 万吨，环比上周下跌 2.42%，预计短期进口量会增加，但是受船期的影响，短期港口库存上涨不明显。

表 7、中国主要港口氧化铝库存统计

日期	连云港	鲅鱼圈	青岛港	龙口港	防城港	总计
5 月 31 日	1	7	20.8	0	4.3	33.1
6 月 6 日	1	6	20.8	0	4.5	32.3
变化量	-	-1	-	-	+0.2	-0.8

数据来源：我的有色网

产能产量方面：1、交口肥美铝业有限公司预计下月 10 日左右生产线全停，涉及总产能为 280 万吨。2、东方希望晋中化工有限公司进行进口生产线改造，目前运行产能为 220 万吨。

长单方面：截至 5 月 1 日，2019 年 4 月上旬所三月期铝结算价加权平均值为 14086 元/吨，以 18.5% 作价 4 月份氧化铝长单价为 2605.91 元/吨，较 3 月份长单比例价上涨 63.8 元/吨。

下周预测：本周氧化铝价格报价坚挺。主要原因是由于目前部分地区进行环保检查，导致部分氧化铝厂停产检修。近期氧化铝厂及持货商报价坚挺，但是下游电解铝企业维持观望为主，接货意愿不强。虽然目前国内外氧化铝价差明显，但是由于受到船期的影响，港口到货不明显，氧化铝供应格局依旧偏紧。短期来看，我们认为氧化铝价格维持震荡偏强走势，预计运行区间在 2900-3200 元/吨。

2、电解铝市场分析

表 8、本周（6月3日~6月6日）国内主流市场 A00 铝锭周均价

日期	上海	无锡	佛山	天津	沈阳	重庆	杭州	临沂	巩义	地区平 均价
6月3日	14160	14160	14240	14200	14190	14160	14200	14180	14100	14177
6月4日	14080	14080	14160	14100	14120	14100	14100	14080	14000	14091
6月5日	14110	14110	14190	14120	14130	14100	14150	14110	14030	14117
6月6日	14060	14060	14140	14090	14090	14060	14100	14090	13990	14076
周均价	14102	14102	14182	14127	14132	14105	14137	14115	14030	
涨跌幅	-1.04%	-1.04%	-1.02%	-0.96%	-1.10%	-1.09%	-0.91%	-1.02%	-0.97%	

数据来源：我的有色网

现货方面：截止6月6日，华东地区铝锭现货周均价为14105元/吨，周环比下跌1.04%；华南地区铝锭现货周均价为14182元/吨，周环比下跌1.02%。市场表现方面，本周铝价整体呈现震荡偏弱格局，持货商维持正常出货节奏，部分中间商逢低价有接货意愿，但市场实际交投略显僵持。临近假期，下游企业并未有明显备货意愿，按需采购为主。

现货库存：据我的有色网统计的16地铝锭库存情况来看，截止6月6日，全国主流地区总库存量为115.6万吨，较上周继续减少6.6万吨，较去年同期相比减少39.47%。

中国铝市场周度报告

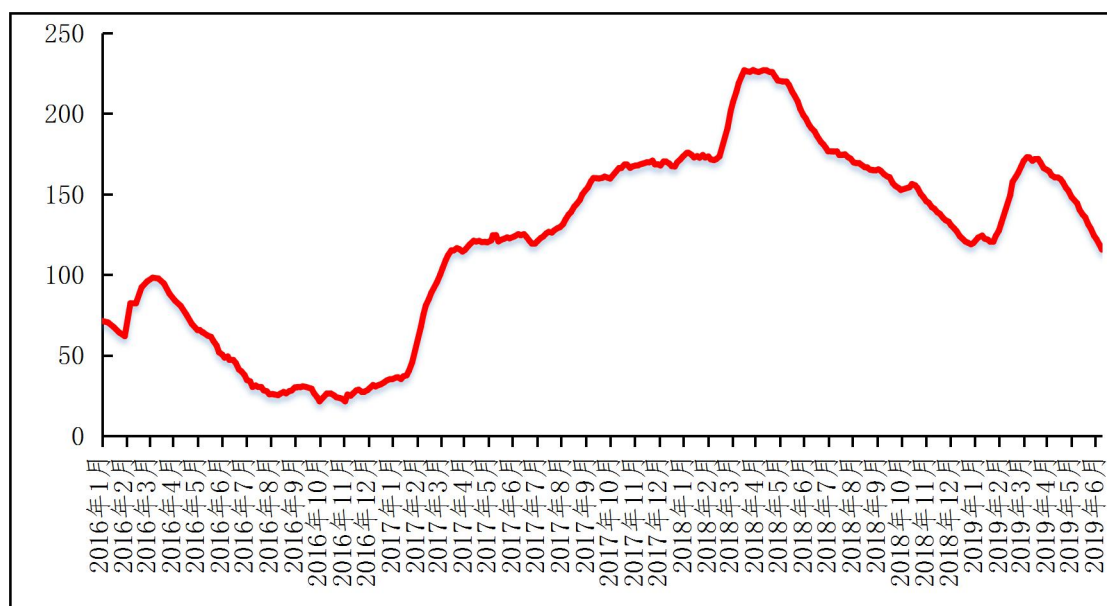
2019年 第21期 总第238期

表9、全国主要市场电解铝库存统计（19.5.30-19.6.6）

地区	5月30日	6月6日	增减
上海	26.7	25.5	-1.2
无锡	38.3	36.4	-1.9
杭州	5.6	4.8	-0.8
湖州	3.8	3.4	-0.4
宁波	0.2	0.2	0
济南	0.1	0	-0.1
佛山	25.2	25	-0.2
海安	2.2	2.2	0
天津	5.7	5	-0.7
沈阳	0.3	0.3	0
巩义	6.6	6.8	0.2
郑州	1.2	0.8	-0.4
洛阳	0.6	0.6	0
重庆	2.4	2.1	-0.3
临沂	0.9	0.8	-0.1
常州	2.4	1.7	-0.7
合计（万吨）	122.2	115.6	-6.6

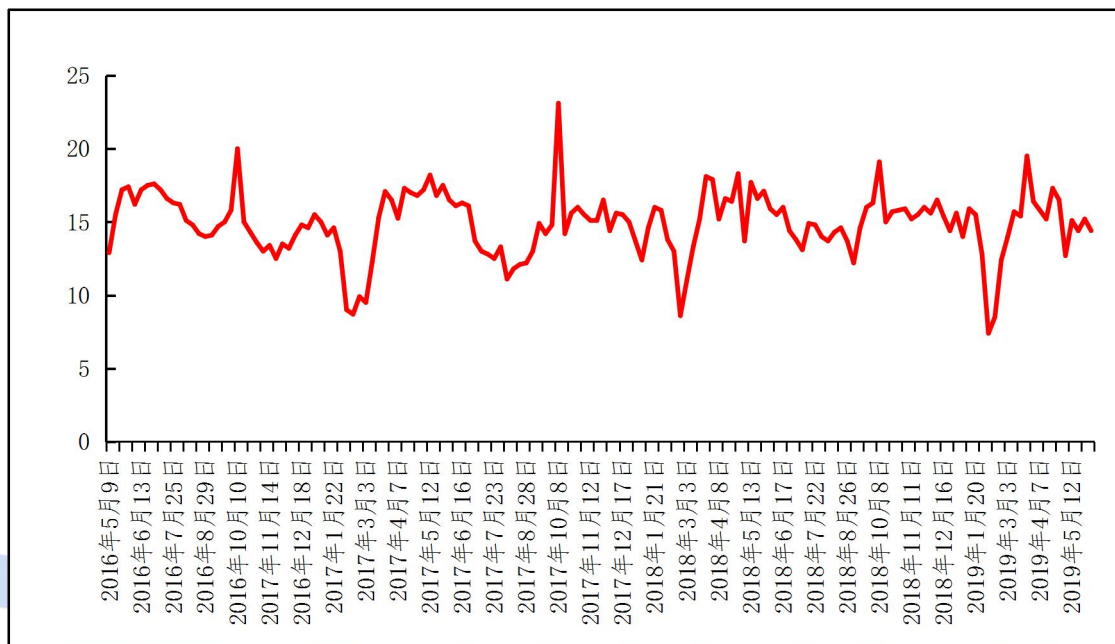
数据来源：我的有色网

图3、国内主流市场电解铝库存总量图(万吨)



数据来源：我的有色网

图 4、 中国主要地区电解铝出库量走势图(万吨)



数据来源：我的有色网

中国主要地区电解铝出库量（2019/6/3-2019/6/6）约 14.4 万吨，周环比减少 0.8 万吨，去年同期为 15.9 万吨。分地区来看，佛山地区出库量减少最为明显；上海、天津地区出库量微幅增加；无锡、杭州、巩义地区出库量小幅减少；沈阳、重庆地区出库量维持平稳。

3、铝合金市场分析

1、再生铝铸造合金锭市场分析

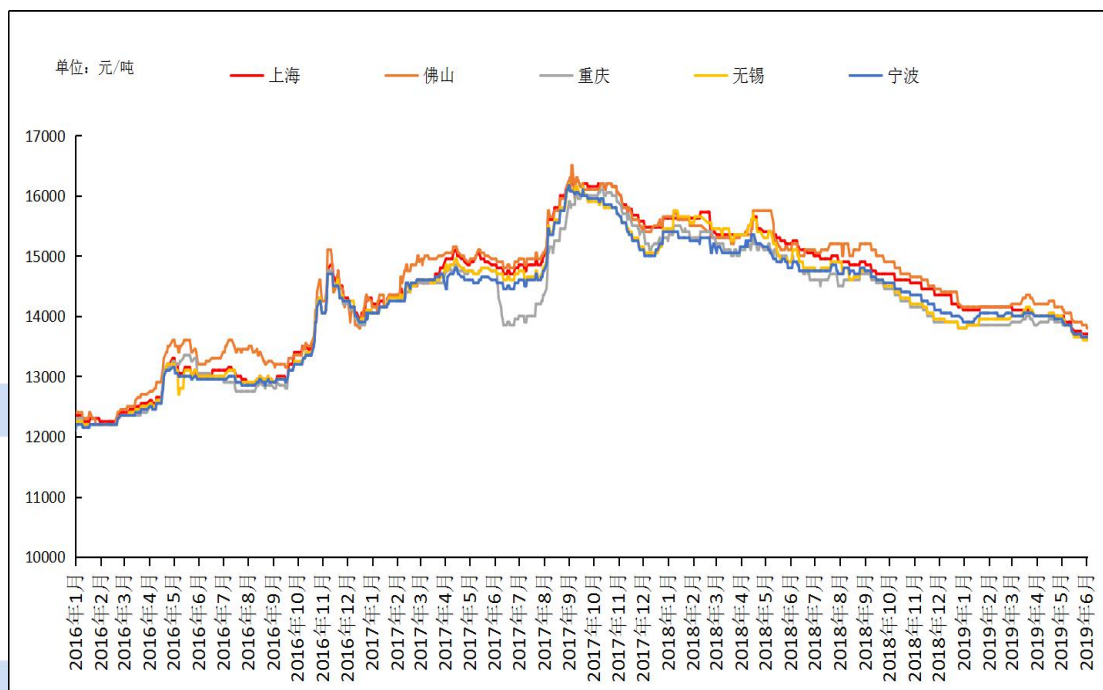
本周再生系铝合金锭国标ADC12部分主流地区均价微幅下跌50元/吨：广东地区均价13800元/吨；江苏市场均价13600/吨；江西地区均价为13500元/吨；上海市场13700元/吨；山东市场均价13700元/吨；重庆市场均价13600元/吨；安徽省

中国铝市场周度报告

2019 年 第 21 期 总第 238 期

场13600元/吨，沈阳市场均价13650元/吨；本周价格走势是先稳后跌，成交持续走弱，价格也随之下落，再生铝厂利润被压榨，持货商出货动力不足，采购废料时议价意愿加强。下游压铸企业订单萎靡，对原材料的需求不旺。

图 5、全国主流地区国标 ADC12 价格

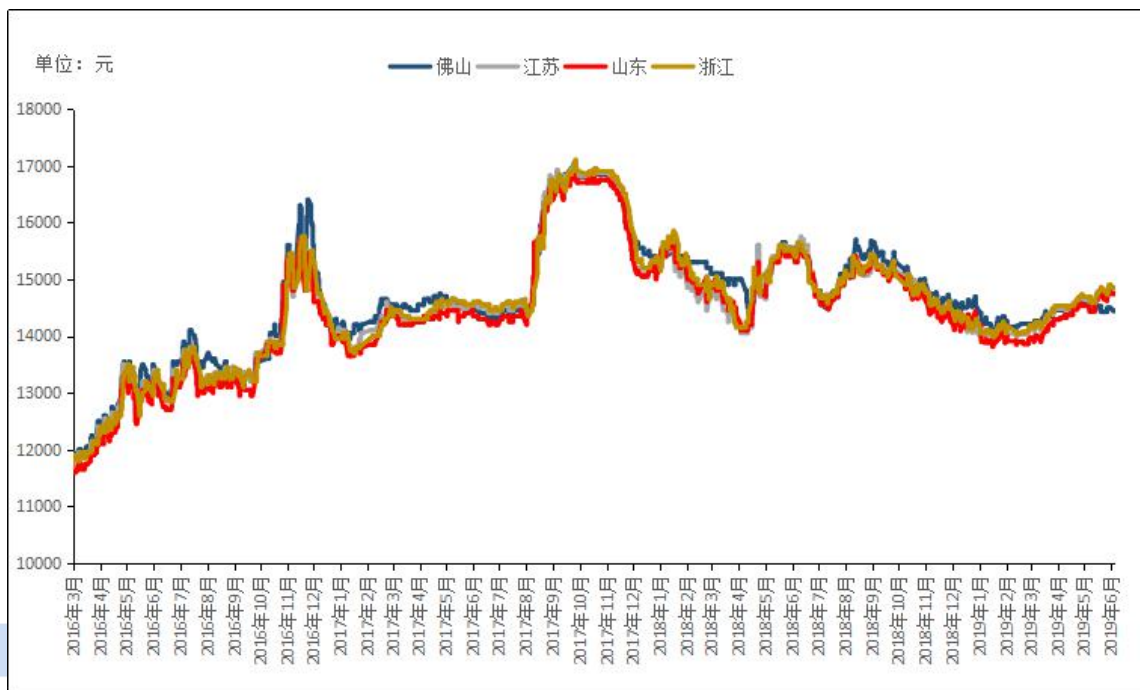


数据来源：我的有色网

2. 原铝系铸造合金锭市场分析

本周原铝长江周均价为 14110 元/吨，较上周均价跌 150 元/吨，南储周均价为 14182.5 元/吨，较上周跌 155.5 元/吨。各地区铝合金锭 A356.2 价格情况：目前浙江地区 A356.2 均价为 1480 元/吨，江苏地区均价为 14750 元/吨，山东地区均价为 14660 元/吨，广东地区均价为 14720 元/吨。较上周略有下调。

图 5、全国主流地区 A356.2 铝合金锭价格走势



数据来源：我的有色网

2. 原铝系铸造合金锭市场分析

2019年4月中国铝合金车轮出口量为7.04万吨，同比减少11.6%，环比减少9.6%。

1-4月中国铝合金车轮累计出口量为29.22万吨，同比减少4.4%。本周市场整体稍显疲惫，价格下跌，下游买兴不高。多持观望态度，且下游轮毂厂家订单略有缩减，导致原铝系合金锭消费偏弱，预计下周该情况还将持续。

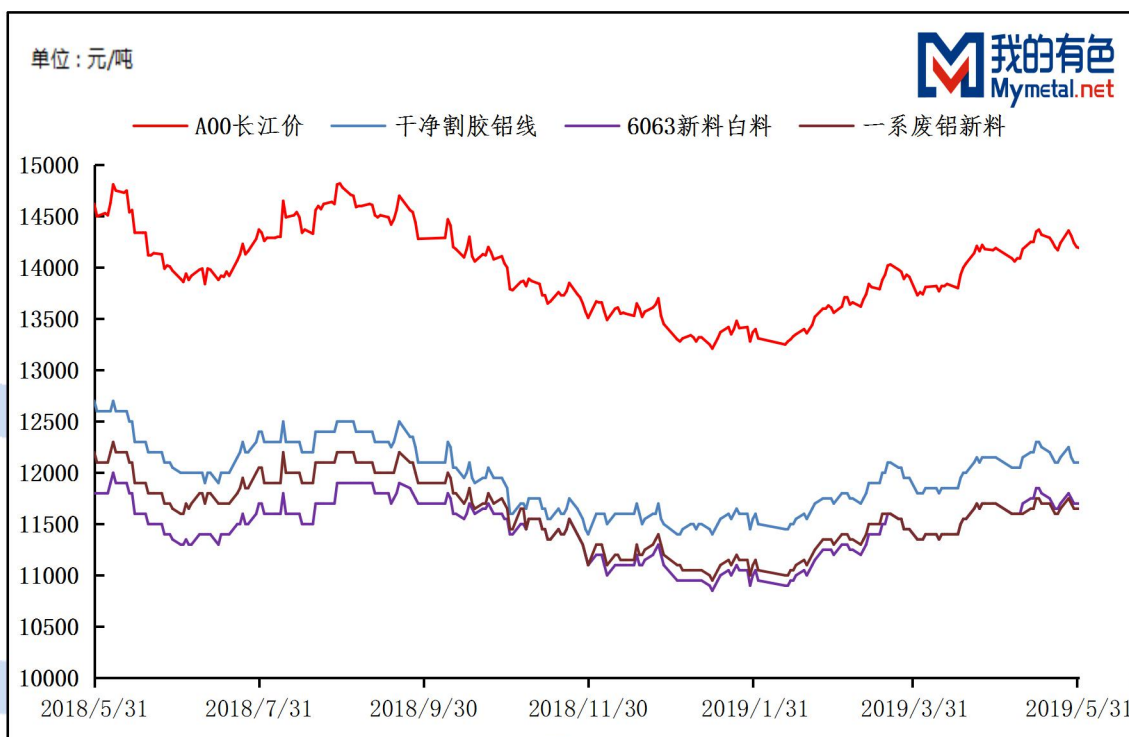
4、废铝市场分析

1. 废铝新料市场分析

本周现货铝价下行，截止今日 A00 铝价是 14070 元/吨，环比上周五下跌 120 元/吨。本周废铝新料成交表现一般，今日废铝新料市场一系废铝新料今日价格

为 11550 元/吨，环比上周下跌 100 元/吨。干净割胶铝线今日价格为 12100 元/吨，环比上周持平。6063 新料白料今日价格为 11600 元/吨，环比上周下跌 100 元/吨。

图 7、国内主流废铝新料价格

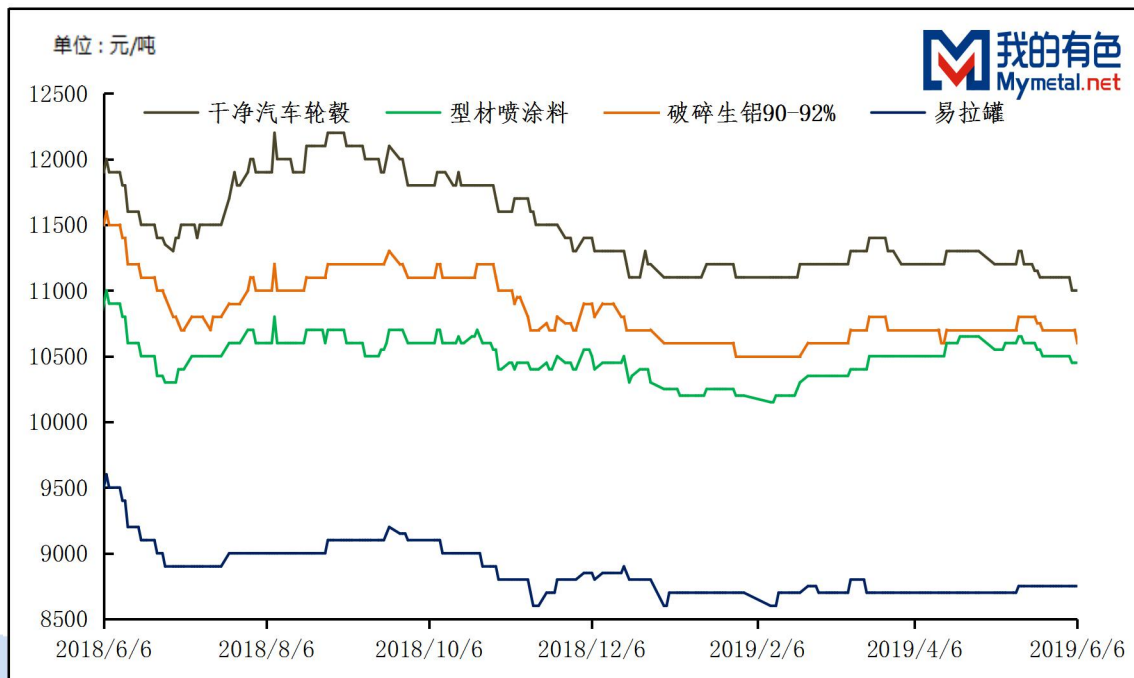


数据来源：我的有色网

2. 废铝旧料市场分析

本周废铝旧料市场成交表现清淡，市场上生铝类废铝货源偏多，但采购需求低。本周各地区废铝旧料市场干净汽车轮毂价格今日价格为 11000 元/吨，环比上周下跌 100 元/吨。破碎生铝价格今日价格为 10600 元/吨，环比下跌 100 元/吨。型材喷涂料今日价格为 10450 元/吨，环比上周下跌 50 元/吨。易拉罐今日价格为 8750 元/吨，环比上周持平。

图 7、国内主流废铝新料价格



数据来源：我的有色网

2. 废铝旧料市场分析

本周铝价震荡下行，废铝新料市场成交整体表现一般，本周市场废铝新料货源偏少，主要是加工企业减产导致，所以整体来看，虽然铝棒厂，铝板厂废铝采购需求较大，但是实际成交表现一般，预计下周废铝新料价格或震荡偏强，难以下落。废铝旧料市场成交整体表现清淡，生铝类废铝价格持续走跌，供货商积极出货，但采购意愿低迷，接货意愿不高，合金锭厂库存较大，老客户交易为主。预计下周废铝旧料价格。

5、铝棒市场分析

本周原铝价格延续震荡下行走势，临近周末，现货铝价基本徘徊在 14110 元/吨左右。而本周国内消费地区加工费仍有调价变动，部分地区价格下调。具体情况，截止本周五，我的有色网对于国内主流地区铝棒加工费：佛山 330~400 元/吨；无锡 360~440 元/吨；包头 160~220 元/吨；巩义 280~320 元/吨；临沂 430-470 元/吨；南昌 270~310 元/吨；甘肃 140~200 元/吨，成都 320~360 元/吨。

表 10、全国主流地区 6063 铝棒加工费明细 规格：Φ90-Φ178 单位：
元/吨

	佛山	无锡	巩义	包头	临沂	南昌
5月31日	310~380	330~410	280~320	160~220	430~470	290~340
6月3日	300~370	340~420	280~320	160~220	430~470	280~340
6月4日	310~380	340~420	280~320	160~220	430~470	270~330
6月5日	310~380	340~420	280~320	160~220	430~470	280~320
6月6日	330~400	360~440	280~320	160~220	430~470	270~310

数据来源：我的有色网

通过上表统计数据，我们可以看到，本周主流消费地区的铝棒加工费仍在不断调整变动。具体来看：佛山市场，汽运到货偏多，本周当地加工费略有上调，与去年同期相比仍处于低位，同比下调了 47%；规格价差方面，通过我的有色网了解，当地直径 90MM 的规格货源报价主流集中于 360-400 元/吨，直径 120/127/178MM 的规格货源报价主流集中于 320-390 元/吨，大小棒价差在 40-50 元/吨，无锡市场，本周当地加工费小幅上调，周度区间变化在 30 元/吨间，规

中国铝市场周度报告

2019年 第21期 总第238期

格价差方面，大棒比小棒加工费皆有下调，当前市场大小棒的价差在40元/吨之间。南昌市场，汽运大量减少，加工费继续下滑，相比上周下调了10元/吨，直径90-178加工费皆停留在270-310之间，规格价差方面，据了解，目前南昌市场直径90MM的规格货源相较于其他规格的报价仍高出10元/吨。

成交情况，消费地加工费暂无明显调价举措，但整体依旧徘徊于低价位运行。进入淡季，且持货商反馈需求不旺，企业心态略显悲观，而消费也逐步走弱，下游买兴偏低，日常采购量有限，观望为主。

表 11、全国五地 6063 铝棒库存表

单位：万吨

	佛山	无锡	南昌	常州	湖州	合计
5月30日	3.5	1.3	1.55	0.85	1.2	8.4
6月6日	2.7	0.85	1.65	0.85	1.1	7.15
变化量	-0.8	-0.45	+0.1	0	-0.1	-1.25

数据来源：我的有色网

库存方面，截止本周，我的有色网对于国内五地铝棒现货显性库存总量统计为7.15万吨，相较于上周减少了1.25万吨，周度总库存减量相对明显，对比往年同期数据，库存量还处于高位，与去年同期相比库存增加了29%。分地区来看，南昌地区到货量增加，下游接货较少，库存增量最为明显，其他地区分库量都有不同程度减量，其中，佛山库存下降最多，铁路到货少，汽运到货增多；无锡、湖州次之；常州库存暂时不变。

三、热点新闻

1、本周宏观要闻

人民币对美元中间价调低 81 点 中证网讯（记者张勤峰）6 月 5 日，银行间外汇市场上人民币对美元汇率中间价设于 6.8903 元，较前值下调 81 个基点。

月财新中国服务业 PMI 为 52.7 环比回落 1.8 个百分点 上证报中国证券网讯据财新网 6 月 5 日消息，5 月财新中国通用服务业经营活动指数（服务业 PMI）为 52.7，较 4 月回落 1.8 个百分点，为三个月以来最低，但增速仍然强劲。

央行逆回购缩量 短期资金利率续跌 中证网讯（记者张勤峰）6 月 4 日，央行缩量开展逆回购操作，不及到期逆回购规模，净回笼资金 900 亿元。不过，资金面保持宽松态势，短期限货币市场利率继续下行。

人民币对美元中间价连续两日上调 中证网讯（记者张勤峰）6 月 4 日，银行间外汇市场人民币对美元汇率中间价上调 74 个基点，设于 6.8822 元，连续两个交易日调升。

人民币对美元中间价创逾六周最大涨幅 中证网讯（记者张勤峰）6 月 3 日，银行间外汇市场上人民币对美元汇率中间价设于 6.8896 元，较前值上调 96 个基点，创 4 月 19 日以来最大涨幅。

央行重启逆回购操作 6 月投放拉开序幕 中证网讯（记者张勤峰）据了解，央行 3 日早间开展了 800 亿元 7 天期逆回购操作，等额对冲今日到期的央行逆回购。分析人士认为，6 月份流动性供求扰动因素多，央行重启资金投放无悬念，虽然短期内预计以对冲为主，但操作将会保持连续性。

央行开展 5000 亿元 MLF 对中小银行增量操作 上证报中国证券网讯 人民银行

中国铝市场周度报告

2019 年 第 21 期 总第 238 期

6 日公告称，为对冲 MLF 和逆回购到期、政府债券发行缴款等因素的影响，维护银行体系流动性合理充裕，2019 年 6 月 6 日，人民银行在对当日到期的 4630 亿元中期借贷便利（MLF）等量续做的基础上，对中小银行开展增量操作，总操作量 5000 亿元，同时开展逆回购操作 100 亿元。

央行续做到期 MLF 对中小银行开展增量操作

中证网讯（记者张勤峰）央行 6 日早间公告称，为对冲 MLF 和逆回购到期、政府债券发行缴款等因素的影响，维护银行体系流动性合理充裕，2019 年 6 月 6 日，在对当日到期的 4630 亿元中期借贷便利（MLF）等量续做的基础上，对中小银行开展增量操作，总操作量 5000 亿元，同时开展逆回购操作 100 亿元。今日有 4630 亿元 MLF 和 300 亿元央行逆回购到期，故央行此举实现净投放 170 亿元。

2、本周行业要闻

中铝东轻特材公司 5 月份创造两项生产新记录 5 月份，在全体干部员工只争朝夕、接续奋斗的努力之下，东轻特材公司产量攻坚战再传捷报，实现加工材商品产量 1250 吨，其中 HK 工区单月产量 410 吨，锻压工区单月产量 163 吨，两个生产工区双双刷新单月生产记录，创下历史新高产。

兰州新区将投资 20 亿元建设年产 20 万吨铝箔项目 投资 20 亿元的兰州新区年产 20 万吨铝箔项目即将开建，计划今年年底建成投产，建成后年销售预计收入可达到 40 亿元，实现利税 2.7 亿元，为地方新增约 800 个就业岗位。

中国铝市场周度报告

2019年 第21期 总第238期

马来西亚 PressMetal 到 2021 年可直接获得 50 万吨氧化铝 马来西亚铝生产商 PressMetal 周一表示，公司将继续努力实现原料采购自给自足，未来两年有望直接获得 50 万吨氧化铝。

7 月 1 日起，铜废碎料、铝废碎料等将从非限制进口类调入限制进口类 今年 7 月 1 日起，废钢铁、铜废碎料、铝废碎料等新一批 8 个品种固体废物将从非限制进口类调入限制进口类。早今年 6 月底，第一批废金属进口许可证将发放！

四川中孚广元项目全速推进 一期工程将于 10 月份如期投产 在当前集团公司生产经营持续保持稳中向好的大好形势下，四川中孚广元项目也在热火朝天地加快建设，预计一期工程将于 10 月份如期投产，受到全体干部员工的高度关注。

印尼扩建 100 万吨氧化铝项目 南山铝业 5 月 31 日公告：公司印尼控股子公司 BAI 有望获得齐力铝业增资，扩大生产能力和海外市场。当日，BAI 及现有股东南山铝业、红石铝业、MKU 与齐力铝业签订了《增资合作框架协议》。

南山铝业公司印尼子公司将获齐力铝业增资入股 南山铝业 5 月 31 日公告，公司印尼控股子公司 BAI 有望获得齐力铝业增资，扩大生产能力和海外市场。当日，BAI 及现有股东南山铝业、红石铝业、MKU 与齐力铝业签订了《增资合作框架协议》。

攀枝花市：加快与广元经开区的铝产业合作 5 月 29 日，攀枝花市委副秘书长、目标绩效办主任张玲一行来到广元经开区，就产业发展、工业经济运行等内容进

中国铝市场周度报告

2019年 第21期 总第238期

行考察交流。张玲表示，希望不断加强两地交流，促进合作，增进友谊，共谱两地经济发展、人民幸福安康的新篇章。

四、总结与预测

本周氧化铝价格报价坚挺。主要原因是由于目前部分地区进行环保检查，导致部分氧化铝厂停产检修。近期氧化铝厂及持货商报价坚挺，但是下游电解铝企业维持观望为主，接货意愿不强。虽然目前国内外氧化铝价差明显，但是由于受到船期的影响，港口到货不明显，氧化铝供应格局依旧偏紧。短期来看，我们认为氧化铝价格维持震荡偏强走势，预计运行区间在 2900-3200 元/吨。电解铝方面，本周铝价呈现弱势震荡走势，市场整体成交一般。目前来看，现货铝锭库存持续减少，铝锭供应稍紧，对铝价有一定支撑。但逐步进入消费淡季，需求预计偏空，抑制铝价上涨。短期来看，铝价继续以弱势震荡为主。

【免责声明】

本研究报告仅供上海钢联电子商务股份有限公司及“我的有色网”客户使用，我的有色网铝研究团队不会因接收人收到本报告而视其为该公司的当然客户。

本研究报告由我的有色网铝研究团队制作，是基于研究团队认为可靠的且目前已公开的信息撰写，我们力求但不保证该信息的准确性和完整性，客户也不应该认为该信息是准确和完整的。同时，本团队不保证文中观点或陈述不会发生任何变更，在不同时期，本团队可发出与本报告所载资料、意见及推测不一致的报告。

我的有色网铝研究团队会适时更新我们的研究，但可能会因某些规定而无法做到，在任何情况下，本报告中的信息或所表述的意见并不构成对任何人的投资建议，也没有考虑到个别客户特殊的投资目标、财务状况或需求。客户应考虑本报告中的任何意见或建议是否符合其特定状况，若有必要应寻求专家意见，本公司及雇员不对使用本报告而引致的任何直接或者间接损失负任何责任。

本报告所载的资料、工具、意见及推测只提供给客户作参考之用，并非作为或被视为出售或购买证券或其他投资标的的邀请或向人作出邀请。

本报告涉及期货、期权及其它衍生工具的交易，因其包括重大的市场风险，因此并不适合所有投资者。在任何情况下，本团队不对任何人因使用本报告中的任何内容所引致的任何损失负任何责任，投资者需自行承担风险。

本报告版权归我的有色网铝研究团队所有，未获得我的有色网铝研究团队事先书面授权，任何人不得对本报告进行任何形式的发布、复制或出版作任何用途，合法取得本报告的途径为本公司网站及本公司授权的渠道。

铝周报主要编写人员：

【铝土矿】

联系人：王皖湘

电话：021-26093895

【氧化铝】

联系人：陆俊杰

电话：021-26093272

【电解铝】

联系人：方艺静

电话：021-26093264

【铝合金、再生铝】

联系人：朱友文

电话：021-26094482

【铝棒】

联系人：佟以来

电话：021-26093898

我的有色铝业资讯 微信号



上海钢联电子商务股份有限公司（300226）

地址：上海市宝山区园丰路68号

资讯监督：李旬

联系人：方艺静

电话：021-26093264